

UAVHENGIG REVISORS BERETNING

Til generalforsamlingen i HCL Technologies Norway AS

Uttalelse om revisjonen av årsregnskapet

Konklusjon

Vi har revidert årsregnskapet for HCL Technologies Norway AS som består av balanse per 31. mars 2018, resultatregnskap og kontantstrømoppstilling for regnskapsåret avsluttet per denne datoen, og en beskrivelse av vesentlige anvendte regnskapsprinsipper og andre noteopplysninger.

Etter vår mening er årsregnskapet avgitt i samsvar med lov og forskrifter og gir et rettviseende bilde av selskapets finansielle stilling per 31. mars 2018, og av dets resultater og kontantstrømmer for regnskapsåret avsluttet per denne datoen i samsvar med regnskapslovens regler og god regnskapsskikk i Norge.

Grunnlag for konklusjonen

Vi har gjennomført revisjonen i samsvar med lov, forskrift og god revisjonsskikk i Norge, herunder de internasjonale revisjonsstandardene (ISA-ene). Våre oppgaver og plikter i henhold til disse standardene er beskrevet i avsnittet *Revisors oppgaver og plikter ved revisjonen av årsregnskapet*. Vi er uavhengige av selskapet i samsvar med de relevante etiske kravene i Norge knyttet til revisjon slik det kreves i lov og forskrift. Vi har også overholdt våre øvrige etiske forpliktelser i samsvar med disse kravene. Etter vår oppfatning er innhentet revisjonsbevis tilstrekkelig og hensiktsmessig som grunnlag for vår konklusjon.

Øvrig informasjon

Øvrig informasjon omfatter informasjon i selskapets årsrapport bortsett fra årsregnskapet og den tilhørende revisjonsberetningen. Styret og daglig leder (ledelsen) er ansvarlig for den øvrige informasjonen. Vår uttalelse om revisjonen av årsregnskapet dekker ikke den øvrige informasjonen, og vi attesterer ikke den øvrige informasjonen.

I forbindelse med revisjonen av årsregnskapet er det vår oppgave å lese den øvrige informasjonen med det formål å vurdere hvorvidt det foreligger vesentlig inkonsistens mellom den øvrige informasjonen og årsregnskapet eller kunnskap vi har opparbeidet oss under revisjonen, eller hvorvidt den tilsynelatende inneholder vesentlig feilinformasjon. Dersom vi konkluderer med at den øvrige informasjonen inneholder vesentlig feilinformasjon, er vi pålagt å rapportere det. Vi har ingenting å rapportere i så henseende.

Ledelsens ansvar for årsregnskapet

Ledelsen er ansvarlig for å utarbeide årsregnskapet i samsvar med lov og forskrifter, herunder for at det gir et rettviseende bilde i samsvar med regnskapslovens regler og god regnskapsskikk i Norge. Ledelsen er også ansvarlig for slik intern kontroll som den finner nødvendig for å kunne utarbeide et årsregnskap som ikke inneholder vesentlig feilinformasjon, verken som følge av misligheter eller feil.

Ved utarbeidelsen av årsregnskapet må ledelsen ta standpunkt til selskapets evne til fortsatt drift og opplyse om forhold av betydning for fortsatt drift. Forutsetningen om fortsatt drift skal legges til grunn for årsregnskapet med mindre ledelsen enten har til hensikt å avvikle selskapet eller legge ned virksomheten, eller ikke har noe annet realistisk alternativ.

Revisors oppgaver og plikter ved revisjonen av årsregnskapet

Vårt mål er å oppnå betryggende sikkerhet for at årsregnskapet som helhet ikke inneholder vesentlig feilinformasjon, verken som følge av misligheter eller feil, og å avgi en revisjonsberetning som inneholder vår konklusjon. Betryggende sikkerhet er en høy grad av sikkerhet, men ingen garanti for at en revisjon utført i samsvar med lov, forskrift og god revisjonsskikk i Norge, herunder ISA-ene, alltid vil avdekke vesentlig feilinformasjon. Feilinformasjon kan skyldes misligheter eller feil og er å anse som vesentlig

dersom den enkeltvis eller samlet med rimelighet kan forventes å påvirke de økonomiske beslutningene som brukerne foretar på grunnlag av årsregnskapet.

Som del av en revisjon i samsvar med lov, forskrift og god revisjonsskikk i Norge, herunder ISA-ene, utøver vi profesjonelt skjønn og utviser profesjonell skepsis gjennom hele revisjonen. I tillegg:

- ▶ identifiserer og anslår vi risikoen for vesentlig feilinformasjon i årsregnskapet, enten det skyldes misligheter eller feil. Vi utformer og gjennomfører revisjonshandlinger for å håndtere slike risikoer, og innhenter revisjonsbevis som er tilstrekkelig og hensiktsmessig som grunnlag for vår konklusjon. Risikoen for at vesentlig feilinformasjon som følge av misligheter ikke blir avdekket, er høyere enn for feilinformasjon som skyldes feil, siden misligheter kan innebære samarbeid, forfalskning, bevisste utelatelser, uriktige fremstillinger eller overstyring av intern kontroll;
- ▶ opparbeider vi oss en forståelse av den interne kontrollen som er relevant for revisjonen, for å utforme revisjonshandlinger som er hensiktsmessige etter omstendighetene, men ikke for å gi uttrykk for en mening om effektiviteten av selskapets interne kontroll;
- ▶ vurderer vi om de anvendte regnskapsprinsippene er hensiktsmessige og om regnskapsestimatene og tilhørende noteopplysninger utarbeidet av ledelsen er rimelige;
- ▶ konkluderer vi på om ledelsens bruk av fortsatt drift-forutsetningen er hensiktsmessig, og, basert på innhentede revisjonsbevis, hvorvidt det foreligger vesentlig usikkerhet knyttet til hendelser eller forhold som kan skape betydelig tvil om selskapets evne til fortsatt drift. Dersom vi konkluderer med at det foreligger vesentlig usikkerhet, kreves det at vi i revisjonsberetningen henleder oppmerksomheten på tilleggsopplysningene i årsregnskapet. Hvis slike tilleggsopplysninger ikke er tilstrekkelige, må vi modifisere vår konklusjon. Våre konklusjoner er basert på revisjonsbevis innhentet frem til datoen for revisjonsberetningen. Etterfølgende hendelser eller forhold kan imidlertid medføre at selskapets evne til fortsatt drift ikke lenger er til stede;
- ▶ vurderer vi den samlede presentasjonen, strukturen og innholdet i årsregnskapet, inkludert tilleggsopplysningene, og hvorvidt årsregnskapet gir uttrykk for de underliggende transaksjonene og hendelsene på en måte som gir et rettviseende bilde.

Vi kommuniserer med styret blant annet om det planlagte omfanget av revisjonen, tidspunktet for vårt revisjonsarbeid og eventuelle vesentlige funn i vår revisjon, herunder vesentlige svakheter i den interne kontrollen som vi avdekker gjennom vårt arbeid.

Uttalelse om øvrige lovmessige krav


Konklusjon om årsberetningen

Basert på vår revisjon av årsregnskapet som beskrevet ovenfor, mener vi at opplysningene i årsberetningen om årsregnskapet, forutsetningen om fortsatt drift og forslaget til disponering av resultatet er konsistente med årsregnskapet og i samsvar med lov og forskrifter.

Konklusjon om registrering og dokumentasjon

Basert på vår revisjon av årsregnskapet som beskrevet ovenfor, og kontrollhandlinger vi har funnet nødvendige i henhold til internasjonal standard for attestasjonsoppdrag (ISAE) 3000 «Attestasjonsoppdrag som ikke er revisjon eller forenklet revisorkontroll av historisk finansiell informasjon», mener vi at ledelsen har oppfylt sin plikt til å sørge for ordentlig og oversiktlig registrering og dokumentasjon av selskapets regnskapsopplysninger i samsvar med lov og god bokføringsskikk i Norge.

Oslo, 5. juli 2018
ERNST & YOUNG AS



Leiv Aschehoug
statsautorisert revisor

INDEPENDENT AUDITOR'S REPORT

To the Annual Shareholders' Meeting of HCL Technologies Norway AS

Report on the audit of the financial statements

Opinion

We have audited the financial statements of HCL Technologies Norway AS, which comprise the balance sheet as at 31 March 2018, the income statement and statements of cash flows for the year then ended and notes to the financial statements, including a summary of significant accounting policies.

In our opinion, the financial statements have been prepared in accordance with laws and regulations and present fairly, in all material respects, the financial position of the Company as at 31 March 2018 and its financial performance and cash flows for the year then ended in accordance with the Norwegian Accounting Act and accounting standards and practices generally accepted in Norway.

Basis for opinion

We conducted our audit in accordance with laws, regulations, and auditing standards and practices generally accepted in Norway, including International Standards on Auditing (ISAs). Our responsibilities under those standards are further described in the *Auditor's responsibilities for the audit of the financial statements* section of our report. We are independent of the Company in accordance with the ethical requirements that are relevant to our audit of the financial statements in Norway, and we have fulfilled our ethical responsibilities as required by law and regulations. We have also complied with our other ethical obligations in accordance with these requirements. We believe that the audit evidence we have obtained is sufficient and appropriate to provide a basis for our opinion.

Other information

Other information consists of the information included in the Company's annual report other than the financial statements and our auditor's report thereon. The Board of Directors and Chief Executive Officer (management) are responsible for the other information. Our opinion on the audit of the financial statements does not cover the other information, and we do not express any form of assurance conclusion thereon.

In connection with our audit of the financial statements, our responsibility is to read the other information, and, in doing so, consider whether the other information is materially inconsistent with the financial statements or our knowledge obtained in the audit, or otherwise appears to be materially misstated. If, based on the work we have performed, we conclude that there is a material misstatement of this other information, we are required to report that fact. We have nothing to report in this regard.

Responsibilities of management for the financial statements

Management is responsible for the preparation and fair presentation of the financial statements in accordance with the Norwegian Accounting Act and accounting standards and practices generally accepted in Norway, and for such internal control as management determines is necessary to enable the preparation of financial statements that are free from material misstatement, whether due to fraud or error.

In preparing the financial statements, management is responsible for assessing the Company's ability to continue as a going concern, disclosing, as applicable, matters related to going concern and using the going concern basis of accounting, unless management either intends to liquidate the Company or to cease operations, or has no realistic alternative but to do so.

Auditor's responsibilities for the audit of the financial statements

Our objectives are to obtain reasonable assurance about whether the financial statements as a whole are free from material misstatement, whether due to fraud or error, and to issue an auditor's report that

includes our opinion. Reasonable assurance is a high level of assurance, but is not a guarantee that an audit conducted in accordance with laws, regulations, and auditing standards and practices generally accepted in Norway, including International Standards on Auditing (ISAs) will always detect a material misstatement when it exists. Misstatements can arise from fraud or error and are considered material if, individually or in the aggregate, they could reasonably be expected to influence the economic decisions of users taken on the basis of these financial statements.

As part of an audit in accordance with law, regulations and generally accepted auditing principles in Norway, including ISAs, we exercise professional judgment and maintain professional scepticism throughout the audit. We also:

- ▶ identify and assess the risks of material misstatement of the financial statements, whether due to fraud or error, design and perform audit procedures responsive to those risks, and obtain audit evidence that is sufficient and appropriate to provide a basis for our opinion. The risk of not detecting a material misstatement resulting from fraud is higher than for one resulting from error, as fraud may involve collusion, forgery, intentional omissions, misrepresentations, or the override of internal control;
- ▶ obtain an understanding of internal control relevant to the audit in order to design audit procedures that are appropriate in the circumstances, but not for the purpose of expressing an opinion on the effectiveness of the Company's internal control;
- ▶ evaluate the appropriateness of accounting policies used and the reasonableness of accounting estimates and related disclosures made by management;
- ▶ conclude on the appropriateness of management's use of the going concern basis of accounting and, based on the audit evidence obtained, whether a material uncertainty exists related to events or conditions that may cast significant doubt on the Company's ability to continue as a going concern. If we conclude that a material uncertainty exists, we are required to draw attention in our auditor's report to the related disclosures in the financial statements or, if such disclosures are inadequate, to modify our opinion. Our conclusions are based on the audit evidence obtained up to the date of our auditor's report. However, future events or conditions may cause the Company to cease to continue as a going concern;
- ▶ evaluate the overall presentation, structure and content of the financial statements, including the disclosures, and whether the financial statements represent the underlying transactions and events in a manner that achieves fair presentation.

We communicate with those charged with governance regarding, among other matters, the planned scope and timing of the audit and significant audit findings, including any significant deficiencies in internal control that we identify during our audit.

Report on other legal and regulatory requirements

Opinion on the Board of Directors' report

Based on our audit of the financial statements as described above, it is our opinion that the information presented in the Board of Directors' report concerning the financial statements, the going concern assumption and proposal for the allocation of the result is consistent with the financial statements and complies with the law and regulations.

Opinion on registration and documentation

Based on our audit of the financial statements as described above, and control procedures we have considered necessary in accordance with the International Standard on Assurance Engagements (ISAE) 3000, *Assurance Engagements Other than Audits or Reviews of Historical Financial Information*, it is our opinion that management has fulfilled its duty to ensure that the Company's accounting information is properly recorded and documented as required by law and bookkeeping standards and practices accepted in Norway.

Oslo, 5 July 2018
ERNST & YOUNG AS

Leiv Aschehoug
State Authorised Public Accountant (Norway)

(This translation from Norwegian has been made for information purposes only.)

Årsrapport / Annual report
01.04.2017 – 31.03.2018

Årsberetning / Board of director's report

Resultatregnskap / Income Statement

Balanse / Balance sheet

Kontantstrømoppstilling / Cash Flow Statement

Noter / Notes

Revisjonsberetning / Auditors' report

Årsberetning / Board of directors' report

HCL Technologies Norway AS

Adresse: Dronning Eufemias gate 16, 0191 OSLO

Org.nr: 995 672 766 MVA

Virksomhetens art / The business

HCL Technologies Norway AS driver med omsetning av varer og tjenester tilknyttet informasjonsteknologi, samt virksomhet i naturlig tilknytning til dette. Selskapet har forretningslokale i Oslo.

Selskapet har endret regnskapsår til å være fra 1. april til 31 mars hvert år.

HCL Technologies Norway AS is engaged in sales of goods and services related to information technology and operations in natural connection with this. The company's head office is located in Oslo.

The company has changed its accounting year to commence from 1st April every year and to end on 31st March following year.

Utvikling i resultat og stilling / Final performance

Selskapets resultat og nøkkeltall (KPI) for regnskapsåret er som følger:

The results of the Company and its key performance indicators ("KPI") during the year are as follows:

Nøkkeltall/Particulars	2017-18	2016-17
	NOK	NOK
Salg/Sale	903,836,211	798,437,695
Driftsresultat/Operating result	41,197,208	32,750,599
Resultat før skatt/Earning before tax	43,220,724	28,928,904
Skatt/Tax	9,971,724	7,025,348
Årsresultat/Net profit	33,249,000	21,903,555

Omsetningen i 2017-2018 var NOK 903,8 millioner (2017: NOK 798,4 millioner) som er en økning på 13,2 % fra i fjor. Økningen i salget skyldes økning i salget til en eksisterende kunde, DnB.

I løpet av året driftsmarginen har blitt økt fra 4,10 % til 4,56 % på grunn av stordriftsfordeler. Dermed er selskapet lønnsomt og har betydelige økonomiske ressurser og langsiktige kontrakter med en rekke kunder og leverandører på tvers av ulike geografiske områder og bransjer. Som en konsekvens, mener styret at selskapet vil oppnå ytterligere vekst i årene fremover.

Totalkapitalen var ved utgangen av året NOK 462,1 millioner (2017: NOK 393,3 millioner) Egenkapitalandel pr. 31.03.2018 var 25,2 % (2017: 21,2 %).

Netto kontantstrøm fra operasjonelle aktiviteter var -4,0 millioner kroner (2017: NOK -1,0 millioner). Årsaken til forskjellen mellom driftsresultat og kontantstrøm fra operasjonelle aktiviteter skyldes i det vesentlige endringer i arbeidskapitalen. Netto kontantstrøm fra investeringsaktiviteter var NOK -0,2 millioner (2017: NOK -0,3 millioner). Netto kontantstrøm fra finansieringsaktiviteter var NOK -2,5 millioner (2017: 10,3 millioner). Sum endring i kontanter og kontantekvivalenter var -6,8 millioner kroner (2017: NOK 9,1 millioner).

Styret mener at det fremlagte årsregnskapet gir et rettviseende bilde over utviklingen og resultatet av foretakets virksomhet og stilling pr 31.3.2018.

During the FY 2017-18, the company has recorded revenue of NOK 903.8 million (2017: NOK 798.4 million) registering an increase of 13.2 % over the previous year. The increase in sale is due to an increase from one customer.

During the year the operating margin has increased from 4.10% to 4.56% on account of getting the benefit of economies of scale. Thus the company is profitable and has considerable financial resources together with long term contracts with a number of customers and suppliers across different geographic areas and industries. As a consequence, the Directors believe that the Company shall also attain the new heights of

HCL Technologies Norway AS

growth in business in years ahead.

The total equity and liabilities by the end of the year was NOK 462.1 million (2017 NOK 393.3 million). Equity share at 31 March 2018 was 25.2 % (31 March 2017: 21.2 %).

The net cash flow from operating activities was NOK -4.0 million (2017 NOK - 1.0 million) The reason for the difference between operating profit and the cash flow from operating activities is mainly due to changes in working capital. The net cash flow from investing activities was NOK -0.2 million (2017: NOK - 0.3 million). Net cash flow from financing activities was NOK -2.5 million (2017: 10.3million). Total change in cash and cash equivalents was NOK -6.8 million (2017 NOK9.1 million).

The Board considers that the annual accounts give a fair view of HCL Technologies Norway AS's assets, liabilities, financial position and result as per 31 March 2018.

Risiko og usikkerhetsforhold

Selskapet er eksponert for ulike risiko- og usikkerhetsfaktorer av operasjonell, markedsmessig og finansiell karakter. Styring og håndtering av usikkerhetsfaktorer er en integrert del av forretningsdriften for å bidra til å nå selskapets strategiske og finansielle mål.

Finansielle risikofaktorer

De viktigste finansielle risikofaktorene konsernet er eksponert for, er relatert til kredittrisiko fra utestående kundefordringer. Selskapet er bare i begrenset gjenstand for likviditetsrisiko så lenge konsernet kan bistå med finansiering ved eventuell manglende likviditet.

Markedsrisiko

Markedsrisiko omfatter i hovedsak eksterne faktorer som kan påvirke virkelige verdier og eller fremtidige kontantstrømmer. Dette innebærer risiko knyttet til prisrisiko for salg av varer og tjenester, valutarisiko og renterisiko.

Styret foretar løpende vurderinger og fastsetter retningslinjer for hvordan ledelsen skal håndtere disse finansielle og markedsrisikofaktorer.

Risk and uncertainties

The company is exposed to various risk and uncertainty factors, which are operational, market-related and financial in character. Managing and dealing with uncertainty factors form an integrated part of business operations in order to help attain the company's strategic and financial goals.

Financial risk factors

The most important financial risks to which the group is exposed relate to creditors. The Company has currently limited liquidity risk as long as the group companies can provide financing if required.

Market risk

Market risk relates primarily to external factors which could affect fair value and/or future cash flows. This involves risks related to prices of goods and services provided, currency risk and interest rate risks.

The board makes continuous assessments and specifies guidelines for the way these risks should be handled.

Fortsatt drift / A going concern

I samsvar med regnskapsloven § 3-3 bekreftes det at forutsetningene for fortsatt drift er tilstede.

In accordance with the section 3-3 of the Accountancy Act, we confirm that HCL Technologies Norway AS meets the requirements for continuation as a going concern.

Arbeidsmiljø / Working Environment

Styret anser arbeidsmiljøet som tilfredsstillende, og har ikke iverksatt spesielle tiltak på dette området i 2018. Det har ikke vært skader eller ulykker i 2018. Samlet sykefravær har vært 233 dager, hvilket utgjør 0,52 %.

HCL Technologies Norway AS

The board of directors considers the working environment as satisfactory and has not implemented any measures in this area during the financial year. There have been no accidents or injuries during the financial year. Previous year collected sickness absence has been 233 days, which is 0.52 %.

Likestilling / Equality

Selskapet har pr 31. mars 2018 totalt 194 ansatte, herav 13 kvinner og 181 menn. Styret har pr 31. mars 2018, 2 medlemmer, begge menn.

Selskapet er forpliktet til å være en attraktiv arbeidsgiver for alle grupper av nåværende og fremtidige ansatte, og vil gi like jobbmuligheter uten hensyn til alder, rase, hudfarge, tro, kjønn, seksuell legning, nasjonalitet, religion, sivilstand eller funksjonshemming. Selskapet har ikke iverksatt eller planlagt noen aktiviteter knyttet til likestilling eller diskriminering.

The company's 194 employees at 31 March 2017 comprised 13 women and 181 men. The Board has 2 members at 31 March 2018, both men.

The company is committed to being an attractive employer for all groups of current and prospective employees and will provide equal employment opportunities without regard to age, race, color, creed, sex, sexual orientation, national origin, religion, marital status, disability, or any other protected status. The company has not implemented or planned new measures related to equality or discrimination.

Ytre miljø / The external environment

Selskapets virksomhet forurenser ikke det ytre miljø.

The company does not engage in any activities which pollute the environment.


Årsresultat og disponeringer / Net profit and allocations


Styret foreslår følgende disponering av årsresultatet i HCL Technologies Norway AS: / *The Board proposes the following allocation of profit for HCL Technologies Norway AS :*


<u>Annen egenkapital / Other equity:</u>	<u>NOK 33 249 000</u>
<u>Totalt disponert / Total allocations:</u>	<u>NOK 33 249 000</u>

Oslo,

Styret / The board of directors for HCL Technologies Norway AS


Prahlad Rai Bansal
Styrets leder / Chairman


Pankaj Tagra
Styremedlem / Director


July 04, 2018

HCL Technologies Norway AS

Resultatregnskap 1. april -31. mars / Income statement 1 April - 31 March

		2018	2017
	Note	1. april - 31. mars/ 1 April - 31 March	1. april - 31. mars/ 1 April - 31 March
Driftsinntekter / Revenue			
Salgsinntekt / Sales revenue	4	903,836,211	798,437,694
Driftskostnader / Operating Expenses			
Varekostnad / Cost of goods sold		81,122,063	63,264,610
Lønnskostnad / Payroll expenses	2	172,352,139	154,841,291
Avskrivning / Depreciation	9	803,764	769,651
Annen driftskostnad / Other operating expenses	10	608,361,037	546,811,543
Sum driftskostnader / Total operating expenses		862,639,003	765,687,095
Driftsresultat / Operating result		41,197,208	32,750,599
Finansinntekter og finanskostnader / Financial income and expenses			
Renteinntekter / Interest income		14,833	7,415
Renteinntekter fra foretak i samme konsern / Interest income from group companies	4	1,207,634	282,958
Annen finansinntekt / Finance income		-	-
Netto agiogeinst/(-tap)/Net gain/(loss) on foreign exchange		2,022,074	(1,870,047)
Rentekostnader / Financial expenses		(1,059,326)	(1,877,821)
Rentekostnad til foretak i samme konsern / Interest paid to group companies	4	-	(343,692)
Annen finanskostnad / Other financial expenses		(161,700)	(20,508)
Netto finansposter / Net financial items	11	2,023,516	(3,821,696)
Ordinært resultat før skattekostnad / Profit/(loss) before taxes		43,220,724	28,928,903
Skattekostnad / Tax for the year	8	9,971,724	7,025,348
Årsresultat / Net profit/(loss)		33,249,000	21,903,555
Disponeringer av årsresultat / Allocations of net year end result			
Overført annen egenkapital / Allocated to other equity		33,249,000	21,903,555
Sum disponeringer / Sum allocations		33,249,000	21,903,555

HCL Technologies Norway AS


Balance pr. 31. mars / Balance sheet as of March 31.

	Note	31. mars/ 31 March 2018	31. mars/ 31 March 2017
Anleggsmidler / Fixed assets			
Immaterielle eiendeler / Intangible assets			
Utsatt skattefordel / Deferred tax asset		59,940	33,545
Sum immaterielle eiendeler / Total intangible assets		59,940	33,545
Varige driftsmidler / Tangible assets			
Maskiner og anlegg / Machinery and plant		263,868	353,271
Driftsløsøre, inventar, verktøy, kontormaskiner ol / Fixtures and fittings, tools, office machinery etc.		1,296,903	1,775,244
Driftsmidler under utførelse/Construction in progress		-	-
Sum varige driftsmidler / Total tangible assets	9	1,560,771	2,128,515
Finansielle anleggsmidler / Financial assets			
Andre langsiktige fordringer / Other non current receivables	12	97,146,131	97,309,279
Sum finansielle anleggsmidler / Total financial assets		97,146,131	97,309,279
Sum anleggsmidler / Total fixed assets		98,766,842	99,471,339
Omløpsmidler / Current assets			
Varer/ Inventories	13	4,757,413	13,239,624
Kapital fremskridt/Capital Advances		0	17,690
Sum varelager/Total inventory		4,757,413	13,257,314
Fordringer / Receivables			
Kundefordringer / Trade receivables		178,547,038	195,892,165
Andre fordringer / Other receivables		41,097,698	36,779,398
Kortsiktig lån til konsernselskap / Short term loan to group company	3	77,025,900	12,018,860
Andre fordringer konsern / Other receivables group	4	54,664,416	21,865,630
Sum fordringer / Total accounts receivable		351,335,051	266,556,053
Kontanter og kontantekvivalenter / Cash and cash equivalents	5	7,279,776	14,042,982
Sum omløpsmidler / Total current assets		363,372,241	293,856,349
Sum eiendeler / Total assets		462,139,082	393,327,688


HCL Technologies Norway AS

Balanse pr. 31. mars / Balance sheet as of March 31.


	Note	31. mars/ 31 March 2018	31. mars/ 31 March 2017
Egenkapital / Equity			
<i>Innskutt egenkapital / Paid-in capital</i>			
Aksjekapital / Share capital	6.7	2,992,990	2,992,990
Overkurs / Share premium reserve	7	11,732,834	11,732,834
Sum innskutt egenkapital / Total paid-in capital		14,725,824	14,725,824
<i>Opptjent egenkapital / Retained earnings</i>			
Annen egenkapital / Other equity	7	101,906,671	68,657,671
Sum opptjent egenkapital / Total retained earnings		101,906,671	68,657,671
Sum egenkapital / Total equity		116,632,494	83,383,495
<i>Kortsiktig gjeld / Current liabilities</i>			
Betalbar skatt / Tax payable		13,822,879	10,945,653
Skyldige offentlige avgifter / Public duties payable		34,972,533	28,285,011
Kassekreditt / Bank overdraft		30,715,485	33,378,936
Leverandørgjeld/Accounts payable		88,232,514	53,245,126
Leverandørgjeld konsern / Accounts payable group	4	50,091,127	87,356,164
Kortsiktig gjeld konsern / Short term liability group	4	14,492,358	1,917,726
Annen kortsiktig gjeld / Other short-term liabilities		113,179,691	94,815,578
Sum kortsiktig gjeld / Total current liabilities		345,506,588	309,944,194
Sum gjeld / Total liabilities		345,506,588	309,944,194
Sum egenkapital og gjeld / Total equity and liabilities		462,139,082	393,327,688



Prahlad Rai Bansal
Styrets leder / Chairman



Oslo,



Pankaj Tagra
Styremedlem / Director

July 04, 2018

HCL Technologies Norway AS**Kontantstrømoppstilling 1. april - 31. mars / Cash flow statement 1 April - 31 March**

	Note	2018	2017
		1. april - 31. mars/ 1 April - 31 March	1. april - 31. mars/ 1 April - 31 March
Kontantstrøm fra operasjonelle aktiviteter / Cash flow from operating activities			
Ordinært resultat før skattekostnad / Profi/(loss) before taxes		43,220,724	28,928,903
Endringer for / Adjustments for:			
Betalte skatter / Taxes paid		(7,120,893)	(8,731,471)
Avskrivning / Depreciation	9	803,764	769,651
Gevinst/tap salg av driftsmidler/Gain/loss from sale of assets		-	-
Endring i varelager / Changes in inventory		8,499,901	(11,761,232)
Endring i kundefordringer / Changes in accounts receivable		17,345,128	11,019,151
Endring i leverandørgjeld / Changes in accounts payables		(2,277,649)	(31,014,661)
Endring i andre kortsiktige balanseposter / Changes in other current balance sheet items		(64,497,859)	9,827,175
Netto kontantstrøm fra operasjonelle aktiviteter / Net cash flow from operating activities		(4,026,884)	(962,483)
Kontantstrøm fra investeringsaktiviteter/Cash flow from investing activities			
Innbetaling ved salg av driftsmidler/Proceeds from sales of assets		-	-
Kjøp av driftsmidler / Purchase of fixed assets	9	(236,020)	(269,296)
Netto kontantstrøm fra investeringsaktiviteter / Net cash flow from investing activities		(236,020)	(269,296)
Kontantstrøm fra finansieringsaktiviteter/Cash flow from financing activities			
Innbetaling ved utstedelse av kortiktig gjeld / Proceeds from issuance of short-term debt		(2,663,450)	33,378,936
Endring i langsiktige fordringer / Net change in non-current receivables		163,149	(23,094,095)
Netto kontantstrøm fra finansieringsaktiviteter/Net cash flow from financing activities		(2,500,302)	10,284,841
Netto endring i kontanter og kontantekvivalenter / Net change in cash and cash equivalents		(6,763,205)	9,053,062
Kontanter og kontantekvivalenter ved periodens begynnelse / Cash and cash equivalents at beginning of the period		14,042,982	4,989,920
Kontanter og kontantekvivalenter ved periodens slutt / Cash and cash equivalents at the end of the period	5	7,279,776	14,042,982

HCL Technologies Norway AS

Noter til regnskapet for 2018 / *Notes to the accounts for 2018*

Note 1 - Regnskapsprinsipper / *Accounting Principles*

Årsregnskapet er satt opp i samsvar med regnskapslovens bestemmelser og god regnskapsskikk.

The annual report is prepared according to the Norwegian Accounting Act and generally accepted accounting principles.

Regnskapsår

Selskapets regnskapsår løper fra 1. april til 31. mars.

Accounting year

The company's accounting year runs from 1st April to 31st March.

Salgsinntekter

Inntektsføring ved salg av varer skjer på leveringstidspunktet. Tjenester inntektsføres i takt med utførelsen. Andelen av salgsinntekter som knytter seg til fremtidige serviceytelser balanseføres som uopptjent inntekt ved salget, og inntektsføres deretter i takt med levering av ytelsene. Inntekter av salg fra leieavtaler innregnes når risiko for tap overføres til klienten og det er ingen uoppfylte forpliktelser som påvirker kundens endelige aksept av ordningen. Renter av salg fra leieavtaler inntektsføres løpende ved bruk av effektiv rente metoden.

Sales revenue

Sales revenues are recognized at the time of delivery. Revenue from services are recognized at execution. The share of sales revenue associated with future services are recorded in the balance sheet as deferred sales revenue, and are recognized at the time of execution. Revenue from sales-type leases is recognized when risk of loss is transferred to the client and there are no unfulfilled obligations that affect the client's final acceptance of the arrangement. Interest attributable to sales-type leases is recognized on accrual basis using the effective interest method.

Pensjoner

Selskapet er pliktig til å ha tjenestepensjonsordning etter lov om obligatorisk tjenestepensjon. Pensjonsordningen er en innskuddsbasert ordning og pensjonspremien utgjør pensjonskostnaden og klassifiseres som lønnskostnader.

Pensions

The company is obligated to follow the Act on Mandatory company pensions . The pension plan is a defined contribution plan and the pension premium represent the pension costs and are classified as payroll expenses.

Klassifisering og vurdering av balanseposter

Omløpsmidler og kortsiktig gjeld omfatter poster som forfaller til betaling innen ett år etter balansedagen, samt poster som knytter seg til varekretsløpet. Øvrige poster er klassifisert som anleggsmiddel/langsiktig gjeld.

HCL Technologies Norway AS

Noter til regnskapet for 2018 / Notes to the accounts for 2018

Omløpsmidler vurderes til laveste av anskaffelseskost og virkelig verdi. Kortsiktig gjeld balanseføres til nominelt beløp på etableringstidspunktet.

Anleggsmidler vurderes til anskaffelseskost, men nedskrives til virkelig verdi ved verdifall som ikke forventes å være forbigående. Anleggsmidler med begrenset økonomisk levetid avskrives planmessig. Langsiktig gjeld balanseføres til nominelt beløp på etableringstidspunktet.

Balance sheet classification

Net current assets comprise creditors due within one year, and entries related to goods circulation. Other entries are classified as fixed assets and/or long term creditors.

Current assets are valued at the lower of acquisition cost and fair value. Short term creditors are recognized at nominal value. Fixed assets are valued by the cost of acquisition, in the case of non incidental reduction in value the asset will be written down to the fair value amount. Long term creditors are recognized at nominal value.

Fordringer

Kundefordringer og andre fordringer er oppført i balansen til pålydende etter fradrag for avsetning til forventet tap. Avsetning til tap gjøres på grunnlag av individuelle vurderinger av de enkelte fordringene. I tillegg gjøres det for øvrige kundefordringer en uspesifisert avsetning for å dekke antatt tap.

Trade and other receivables

Trade receivables and other current receivables are recorded in the balance sheet at nominal value less provisions for doubtful debts. Provisions for doubtful debts are calculated on the basis of individual assessments. In addition, for the remainder of accounts receivables outstanding balances, a general provision is carried out based on expected loss.

Finansiell leasing

Leieavtaler hvor selskapet overfører det vesentlige av risiko og fordeler forbundet med eierskap av eiendelen er klassifisert som finansielle leieavtaler. Eiendeler som ytes under en finansiell leieavtale innregnes som en fordring tilsvarende nettoinvesteringen i leiekontraktene. Etter førstegangs innregning, fordeles leasingbetalinger mellom avdrag og renteinntekt for å oppnå en konstant periodisk avkastning på nettoinvesteringen i finansielle leieavtaler. Renteinntekter inntektsføres løpende over resultatet. Initiale direkte kostnader som for eksempel juridiske kostnader, meglings etc innregnes umiddelbart i resultatet.

Financial lease

Leases in which the Company transfers substantially all the risk and benefits of ownership of the asset are classified as finance leases. Assets given under a finance lease are recognized as a receivable at an amount equal to the net investment in the leases. After initial recognition, the Company apportions lease rentals between the principal repayment and interest income so as to achieve a constant periodic rate of return on the net investment outstanding in respect of the finance leases. The interest income is recognized in the statement of profit and loss. Initial direct cost such as legal cost, brokerage cost etc are recognized immediately in the statement of profit and loss.

HCL Technologies Norway AS

Noter til regnskapet for 2018 / Notes to the accounts for 2018

Varebeholdninger

Lager av innkjøpte varer er verdsatt til laveste av anskaffelseskost og virkelig verdi. Anskaffelseskost vurderes etter FIFO- prinsippet. Egentilvirkede ferdigvarer og varer under tilvirkning er vurdert til full tilvirkningskost. Det foretas nedskriving for påregnelig ukurans.

Inventories

Inventories are valued at the lower of cost or market value. Cost is estimated using the FIFO method. Finished goods and work in progress are valued at full production cost. Write-downs are carried out for foreseeable obsolescence.

Valuta

Funksjonell valuta og presentasjonsvaluta er norske kroner (NOK). Transaksjoner i utenlandsk valuta omregnes til kursen på transaksjonstidspunktet. Pengeposter i utenlandsk valuta er vurdert til kursen ved regnskapsårets slutt.

Foreign currency translation

Functional currency and presentation currency is Norwegian kroner (NOK). Transactions in foreign currency is translated to NOK at the transaction date currency. Foreign currency transactions are translated using the year end exchange rates.

Skatter

Skattekostnaden i resultatregnskapet omfatter både periodens betalbare skatt og endring i utsatt skatt. Utsatt skatt er beregnet med 23% på grunnlag av de midlertidige forskjeller som eksisterer mellom regnskapsmessige og skattemessige verdier, samt ligningsmessig underskudd til fremføring ved utgangen av regnskapsåret. Skatteøkende og skattereduserende midlertidige forskjeller som reverserer eller kan reversere i samme periode er utlignet og nettoført. Netto utsatt skattefordel balanseføres i den grad det er sannsynlig at denne kan bli nyttegjort.

Income tax

Tax expenses in the profit and loss account comprise both tax payable for the accounting period and changes in deferred tax. Deferred tax is calculated at 23 percent on the basis of existing temporary differences between accounting profit and taxable profit together with tax deductible deficits at the year end. Temporary differences both positive and negative, are balance out within the same period. Deferred tax assets are recorded in the balance sheet to the extent it is more likely than not that the tax assets will be utilized.

Kontantstrømoppstilling

Kontantstrømoppstillingen er satt opp i henhold til den indirekte metoden.

Cash flow statement

The cash flow statement is prepared by using the indirect method.

HCL Technologies Norway AS

Noter til regnskapet for 2018 / Notes to the accounts for 2018

Note 2 - Lønnskostnader, antall ansatte, lån til ansatte og godtgjørelse til revisor / Wage costs, number of employees, remuneration, loans to employees and auditor's fee

Lønnskostnader / Wage costs

	2018	2017
Lønninger / Salaries	165,652,200	146,612,350
Arbeidsgiveravgift / Social security contribution	3,548,734	4,987,073
Pensjonskostnader / Pension costs	2,301,708	2,249,786
Andre godtgjørelser / Other personnel expenses	849,497	992,084
Sum / Total	172,352,139	154,841,291

Selskapet har i regnskapsåret gjennomsnittlig sysselsatt 194 årsverk. / The average number of employees in the company during the year was 194 labour years.

Selskapet hadde ikke lønnskostnader til ledende personer / The Company did not pay any personnel in leading positions.

Selskapet er pliktig til å ha tjenstepensjonsordning etter lov om obligatorisk tjenstepensjon. Selskapets pensjonsordninger tilfredsstiller kravene i denne lov for alle de ansatte.

The company is required to have a public pension scheme and have entered an agreement that meets the applicable requirements for all the employees.

Godtgjørelse til revisor er fordelt på følgende / Auditor fee has been divided as follows:

	2018	2017
Honorar for lovpålagt revisjonstjenester / Audit fees	98,020	231,737
Merverdiavgift er ikke inkludert i revisjonshonoraret. VAT is not included in the figures of auditor's fee.		

Note 3 – Kortsiktig lån til konsernselskap / Short term loan to group company

Kortsiktig lån til konsernselskap / Short term loan to group company

	2018	2017
HCL Technologies UK Ltd.	77,025,900	-
HCL Technologies Middle East F	-	12,018,860
Sum / Total	77,025,900	12,018,860

Renter beregnes med LIBOR + 1%. Lånet forfaller innen 1 år

Interes are calculated with LIBOR +1%. The loan is due within 1 year.

HCL Technologies Norway AS

Noter til regnskapet for 2018 / Notes to the accounts for 2018

Note 4 - Transaksjoner med selskap i samme konsern / Transactions with group companies

Salgsinntekt / Sales revenue

Company	2018	2017
HCL TECH LTD. - IOMC	20,458,757	(1,703,032)
HCL Tech Denmark ApS	3,229,976	371,959
HCL Technologies Sweden AB	2,508,255	5,727,788
HCL Technologies B.V.	2,217,161	240,755
HCL Ireland Information s	2,020,112	-
HCL AMERICA INC.	1,160,972	2,613,890
HCL Technologies Germany	1,073,562	-
HCL GmbH	878,337	1,018,391
HCL AXON TECH. INC - SD	751,020	80,526
HCL Technologies Ltd.	676,812	162,082
HCL Axon Tech.(Shanghai)	527,810	-
HCL Technologies Thailand	436,747	-
HCL Hong Kong SAR Limited	371,668	659,472
HCL Technologies Mexico	335,519	153,953
HCL Technologies UK Ltd.	324,893	59
Andre konsernselskaper/Other group companies	1,445,132	2,353,482
Sum / Total	39,861,866	11,679,326

Konsulenttjenester konsern / Consulting services group

Company	2018	2017
HCL TECH Ltd. - IOMC	347,839,861	334,550,268
Axon Solutions Ltd	23,292,730	12,694,742
HCL Technologies Ltd.	19,633,451	14,645,401
HCL Technologies Ltd Madu	2,987,564	-
HCL Technologies Sweden AB	1,608,583	302,591
HCL Australia Services PT	1,380,307	62,027
HCL AMERICA INC.	1,047,124	18,741
HCL GmbH	985,477	2,109,068
HCL Technologies Ltd Finl	885,757	2,583,054
HCL Singapore Pte Limited	723,548	557,557
HCL Technologies UK Ltd.	646,180	390,141
HCL Tech Denmark ApS	467,185	-
HCLT Limited Swiss Branch	249,440	-
HCL Great Britain Ltd.	235,778	2,318,793
Andre konsernselskaper/Other group companies	700,261	6,003,636
Sum / Total	402,683,245	376,236,018

Renteinntekter fra foretak i samme konsern / Interest income from group companies

Company	2018	2017
HCL Technologies UK Ltd.	959,243	-
HCL Technologies Middle East	248,391	278,306
HCL AMERICA INC.	-	4,653
Sum / Total	1,207,634	282,958

Rentekostnad til foretak i samme konsern / Interest paid to group companies

	2018	2017
HCL EAS Ltd	-	343,692
Sum / Total	-	343,692

HCL Technologies Norway AS

Noter til regnskapet for 2018 / Notes to the accounts for 2018

Note 4 - Transaksjoner med selskap i samme konsern / Transactions with group companies

<i>Fordringer / Receivables</i>	2018	2017
HCL Tech Ltd. - IOMC	48,042,593	15,746,658
HCL Technologies UK Ltd.	983,529	-
HCL Ireland Information	964,937	-
HCL (Brazil) Technologia	937,953	813,282
HCL AMERICA INC.	664,259	541,747
HCL Technologies Ltd.	631,535	348,791
HCL Tech Denmark ApS	551,265	10,171
HCL Axon Tech.(Shanghai)	527,810	-
HCL Technologies Thailand	436,747	-
HCL Technologies Czech	242,442	-
HCLT Limited Swiss Branch	(0)	544,766
Andre konsernselskaper/Other group companies	501,548	4,404,980
Sum / Total	54,664,416	21,865,630

<i>Gjeld / Payables</i>	2018	2017
HCL Tech Ltd. - IOMC	45,062,318	79,101,376
HCL Technologies Ltd.	7,290,803	5,865,258
Axon Solutions Ltd	5,767,804	2,946,627
HCL Technologies Ltd Madu	2,223,675	-
HCL Great Britain Ltd.	1,553,383	11,320
HCL Technologies Germany	1,070,467	-
HCL Technologies UK Ltd.	567,853	1,466
HCL Technologies Sweden AB	216,822	-
HCL (Brazil) Technologia	196,224	-
HCL Technologies Mexico	184,164	-
HCL POLAND SP.Z O.O.	(0)	11,995
Andre konsernselskaper/Other group companies	309,468	1,347,843
Sum / Total	64,583,485	89,273,890

HCL Technologies Norway AS

Noter til regnskapet for 2018 / Notes to the accounts for 2018

Note 5 - Bankinnskudd / Bank deposit

	2018	2017
<i>Bankinnskudd / Bank deposit</i>	7,279,776	10,502,208
Ikke bundne bankinnskudd/ <i>Non restricted bank deposit</i>	-	3,540,774
Bundne bankinnskudd/ <i>Restricted bank deposit</i> ⁽¹⁾	7,279,776	14,042,982
Sum / <i>Total</i>		

⁽¹⁾ Bundne bankinnskudd relaterer seg til de ansattes skattetrekk.

⁽²⁾ *Restricted cash related to the employees' withholding tax.*

Note 6 - Aksjekapital og aksjonærinformasjon / Share capital and shareholder information

Aksjekapitalen består av / *Share capital:*

	Antall / Number of shares	Pålydende / Face value	Balanseført / Book value
Ordinære aksjer / <i>Shares</i>	2 990	1 001	2 992 990

Selskapets aksjekapital utgjør kr 2,992,990 fordelt på 2,990 aksjer hver pålydende kr 1,001.

Selskapet eies 100% av HCL Holdings GmbH. Selskapet inngår i konsernregnskapet til HCL Technologies Ltd. Konsernregnskapet kan fås ved selskapets forretningsadresse: A-10/11, Sector-3 Noida 201301, U.P., India

The company's share capital is NOK 2.992.990 divided between 2.990 shares each with a nominal value of NOK 1.001.

The company is owned 100% of HCL Holdings GmbH. The Company is included in HCL Technologies Ltd's consolidated financial statements. These consolidated financial statements can be obtained at the Company's registered office: A-10/11, Sector-3 Noida 201301, U.P., India.

Note 7 – Egenkapital / Equity

	Aksjekapital / Share capital	Overkurs / Share premium reserve	Annen egenkapital / Other equity	Sum egenkapital / Total equity
Egenkapital 1.april 2016 / <i>Equity 1 April 2016</i>	2,992,990	11,732,834	46,754,116	61,479,940
Årsresultat 2017 / <i>Profit for the year 2017</i>	-	-	21,903,555	21,903,555
Egenkapital 31. mars 2017 / <i>Equity 31 March 2017</i>	2,992,990	11,732,834	68,657,671	83,383,495
Årsresultat 2018 / <i>Profit for the year 2018</i>	-	-	33,249,000	33,249,000
Egenkapital 31. mars 2018 / <i>Equity 31 March 2018</i>	2,992,990	11,732,834	101,906,671	116,632,494

HCL Technologies Norway AS

Noter til regnskapet for 2018 / Notes to the accounts for 2018

Note 8 – Skatt / Tax

Årets skattekostnad / Tax expense for the year	2018	2017
Betalbar skatt / Payable tax	9,998,119	7,136,409
Endring i utsatt skatt / Changes in deferred tax	(26,395)	(111,061)
Endringer tidligere år / Adjustment to prior periods	-	-
Sum skattekostnad / Total tax expense	9,971,724	7,025,348
Avstemming av effektiv skattekostnad / Reconciliation of tax expense	1. april - 31. mars/ 1 April - 31 March	1. april - 31. mars/ 1 April - 31 March
Resultat før skatt / Profit/(loss) before taxes	43,220,724	28,928,903
Skatt iht. ordinær sats / Tax according to ordinary rate	9,940,767	6,942,937
Skatteeffekt av permanente forskjeller / Tax effect of permanent differences	45,629	79,311
Endring i betalbar skatt tidligere år / Change in current taxes previous years	-	-
Endring i utsatt skatt tidligere år / Change in deferred	-	-
Endring i skattesats / Change in tax rate	1,105	3,101
Andre / Others	(15,777)	-
Årets skattekostnad / Tax expenses for the period	9,971,724	7,025,348
Effektiv skattesats / Effective tax rate	23.1 %	24.3 %
Skatteeffekt av midlertidige forskjeller / Tax effect of temporary differences	2018	2017
Driftsmidler / Property, plant and equipment	35,539	33,545
Andre midlertidige forskjeller / Other temporary differences	24,401	-
Underskudd til fremføring / Tax loss carried forward	-	-
Sum utsatt skattefordel/-(forpliktelse) / Total deferred tax assets/(liabilities)	59,940	33,545
Nedvurdering utsatt skattefordel / Valuation allowance deferred tax assets	-	-

HCL Technologies Norway AS

Noter til regnskapet for 2018 / Notes to the accounts for 2018

Note 9 - Varige driftsmidler / Tangible assets

	Maskiner o.l/ Machinery etc.	Andre driftsmidler / Other PP&E	Sum / Total
Pr 1. april 2017 / At 1 April 2017			
Kostpris / Cost	652,116	3,527,046	4,179,162
Akkumulerte avskrivninger / Accumulated depreciation	(298,845)	(1,751,802)	(2,050,647)
Bokført verdi / Net carrying amount	353,271	1,775,244	2,128,515
Periodens endring / Change in the period			
Bokført verdi 1. april 2017 / Net carrying amount 1 April 2017	353,271	1,775,244	2,128,515
Tilgang / Additions	22,359	213,661	236,020
Avgang / Disposals	-	-	-
Avskrivninger / Depreciations	(111,762)	(692,002)	(803,764)
Bokført verdi 31. mars 2018 / Net carrying amount	263,868	1,296,903	1,560,771
Pr 31. mars 2018 / At 31 March 2018			
Kostpris / Cost	674,475	3,703,220	4,377,695
Akkumulerte avskrivninger / Accumulated depreciation	(410,607)	(2,406,317)	(2,816,924)
Bokført verdi / Net carrying amount	263,868	1,296,903	1,560,771
Avskrivningsmetode / Depreciation method	3-5 år Lineær/ 3- 5 years linear	5-7 år Lineær/ 5-7 years linear	

Note 10 - Annen driftskostnad / Other operating expenses

Annen driftskostnad / Other operating expenses	2018	2017
Konsulentttjenester konsern / Consulting services group	402,683,245	376,236,018
Konsulentttjenester / Consulting services	182,818,514	147,824,200
Reisekostnader / Travel expenses	11,377,179	6,343,674
Leiekostnader / Rental expenses	4,250,721	4,469,040
Telefon, internett / Telephone, internet	6,154,181	6,550,265
Inventar, utstyr / Equipment	255,891	2,179,427
Vedlikehold utstyr / Maintenance equipment	135,724	930,256
Honorar for lovpålagt revisjonstjenester / Audit fees	98,020	231,737
Øvrige andre driftskostnader / Other expenses	587,562	2,046,925
Sum / Total	608,361,037	546,811,543

HCL Technologies Norway AS

Noter til regnskapet for 2018 / Notes to the accounts for 2018

Note 11 - Netto finansposter / Net financial items

Netto finansposter / Net financial items	2018	2017
Renteinntekter / Interest income	14,833	7,416
Renteinntekter fra foretak i samme konsern / Interest income from	1,207,634	282,958
Agiogevinst/Gain on foreign exchange	4,903,956	3,533,561
Rentekostnader / Financial expenses	(1,059,326)	(1,877,821)
Rentekostnad til foretak i samme konsern / Interest paid to group	-	(343,692)
Agiotap/Loss on foreign exchange	(2,881,882)	(5,403,608)
Annen finanskostnad / Other financial expenses	(161,700)	(20,508)
Sum / Total	2,023,516	(3,821,696)

Note 12 - Finansielle eiendeler / Financial assets

Selskapet har solgt nettverk utstyr til sine kunder på en finansiell leieavtale basis. De fremtidige fordringer knyttet til eiendeler solgt ved finansiell leasing er som følger : / The Company has given networking equipments to its customers on a finance lease basis. The future lease receivables in respect of assets given on finance lease are as follows:

	2018	2017
Nåverdi av leasingbetaling/Present value of lease payment	59,090,031	51,790,983
Forskuddsbetalinger, langsiktig/Prepayments, non current	8,427,574	11,793,122
Ikke fakturerte inntekter, langsiktig/Unbilled Revenue Non Current	29,628,526	33,725,174
Sum / Total	97,146,131	97,309,279

	Minimum leasingbetaling / Minimum lease payment	Herav renter / Interest included	Nåverdi / Present value
Forfall innen ett år / Due within one year	20,648,975	3,756,751	16,892,224
Forfall senere enn ett år / Due later than one year	64,933,041	5,843,010	59,090,031
Sum 31.3.2018 / Total as of 31 March 2018	85,582,016	9,599,761	75,982,255

Note 13 - Varer / Inventories

Varer / Inventories

	2018	2017
Stock in Trade	4,757,413	13,239,624
Sum / Total	4,757,413	13,239,624

Kategori / Category

	2018	2017
Softvarelisenser / Software Licenses	2,562	2,908,063
Switcher / Switches	-	223,271
Tilbehør/Accessories	3,180,266	3,220,616
Servere / Servers	1,574,585	6,887,674
Sum / Total	4,757,413	13,239,624