

HCL Argentina S.A.

MEMORIA Y ESTADOS CONTABLES
al 31 de marzo de 2023

HCL ARGENTINA S.A.
MEMORIA Y ESTADOS CONTABLES AL 31 DE MARZO DE 2023

ÍNDICE

Memoria

Estados contables al 31 de marzo de 2023 presentados en forma comparativa con el ejercicio anterior

Estados contables básicos

- Estado de situación patrimonial
- Estado de resultados
- Estado de evolución del patrimonio neto
- Estado de flujo de efectivo

Información complementaria

- Notas 1 a 9
- Anexos I, II, III y IV

Informe de los auditores independientes

MEMORIA DEL DIRECTORIO
Correspondiente al Ejercicio Económico N° 14
Finalizado el 31 de marzo de 2023

Señores Accionistas
de **HCL Argentina S.A.**
Presente

Dando cumplimiento a las normas legales y estatutarias vigentes, nos complace elevar para vuestra consideración, la Memoria del Directorio que acompañamos con la restante documentación prescripta por el Art. 234 Inc. 1° de la Ley General de Sociedades N° 19.550, correspondiente al 14° Ejercicio Económico finalizado el 31 de marzo de 2023.

1. Contenido de la Memoria

Las Resoluciones Generales 6/2006, 04/2009 y 07/2015 de la Inspección General de Justicia, establecen una serie de precisiones y ampliaciones en cuanto al alcance y contenido de la Memoria del Directorio previsto en el Art. 66 de la Ley General de Sociedades N° 19.550.

Teniendo en consideración la composición accionaria de la Sociedad y que no existen accionistas o terceros que hayan demostrado interés en dicha información, la información adicional requerida por las referidas Resoluciones no resulta necesaria para el cumplimiento de los objetivos de la presente Memoria. Por tal motivo, el Directorio ha resuelto redactar este documento dando cumplimiento a las disposiciones del Art. 66 de la Ley General de Sociedades N° 19.550, sin incorporar la información adicional prevista en las Resoluciones Generales Nros. 06/2006, 04/2009 y 07/2015 de la Inspección General de Justicia.

Conforme a lo indicado en el párrafo anterior y a lo previsto en el Art. 2 de la Resolución 04/2009 de la Inspección General de Justicia, los accionistas de la Sociedad por Asamblea General Ordinaria y Extraordinaria de fecha 7 de septiembre de 2010, han dispensado al Directorio de la confección de la presente Memoria con los requisitos adicionales establecidos en las Resoluciones Generales antes citadas.

2. Consideraciones sobre el Ejercicio Económico

2.1 Resultado del Ejercicio y Resultados acumulados

Al 31 de marzo de 2023, la Sociedad arrojó un resultado negativo de \$ 446.929.358, y los resultados no asignados ascienden a \$ 446.929.358 (pérdida). Debido a la magnitud de los resultados acumulados negativos, el Patrimonio Neto de la Sociedad se convirtió en negativo alcanzando un total de \$72.657.823, todos ellos expresados en moneda del 31 de marzo de 2023, encontrándose por lo tanto la Sociedad por el Art. 94 Inciso 5) de la LGS (disolución por pérdida del capital).

A la fecha de emisión de los Estados Contables, HCL Latin América Holding, LLC, en su carácter de sociedad controlante de la Sociedad, ha manifestado su intención de restablecer el equilibrio patrimonial de la Sociedad y también su capacidad y compromiso de continuar financiando las operaciones de la Sociedad por al menos 12 meses.

2.2 Previsiones para el ejercicio en curso

El Directorio se encuentra abocado al análisis de nuevas oportunidades de negocio a implementar en el próximo ejercicio.

Se espera obtener en el próximo ejercicio económico un incremento en los ingresos por servicios, proyectando una ganancia como resultado final del ejercicio.

2.3 Requerimientos Artículo 66 de la Ley General de Sociedades N° 19.550

Se detalla a continuación la información requerida por el artículo 66 de la Ley General de Sociedades N° 19.550:

2.3.1 Variaciones significativas en la estructura patrimonial y de resultados.

Mediante la Resolución General 10/2018, la Inspección General de Justicia, organismo de control de la Sociedad, aprobó la presentación de los Estados Contables en moneda homogénea, estableciendo la aplicación de las normas emitidas por la Federación Argentina de Consejos Profesionales de Ciencias Económicas (FACPCE), y adoptadas por el Consejo Profesional en Ciencias Económicas de la Ciudad Autónoma de Buenos Aires (CPCECABA), a los fines de la reexpresión de los estados contables. En Nota 2 a los Estados Contables se explica la normativa y metodología aplicada.

Las principales variaciones de activos y pasivos del presente ejercicio, respecto del ejercicio anterior, considerados en pesos constantes, son las siguientes:

Activos

- Reducción del nivel de Caja y Bancos en un 45%.
- Incremento de los créditos por ventas en un 18%
- La disminución del nivel de los Otros Créditos Corrientes del 9% y No Corrientes en su totalidad se origina fundamentalmente por la aplicación de anticipos a proveedores, el devengamiento de gastos pagados por adelantado y por la constitución de la previsión por dudoso recupero del activo por impuesto diferido, este último en el caso de los créditos no corrientes.
- Reducción del nivel de Bienes de Uso en un 26%, por el impacto de las amortizaciones del periodo cuyo monto es superior a las altas del ejercicio.

Pasivos

- Incremento del nivel de deudas comerciales, principalmente las deudas en moneda extranjera con empresas del grupo económico, ante las restricciones cambiarias existentes para el pago de dichos conceptos.
- Reducción del nivel de las Remuneraciones y Cargas Sociales en 34%, originados en reducción de los costos del personal.
- Incremento del nivel de cargos fiscales originado fundamentalmente en un mayor nivel de impuesto a las ganancias a pagar.
- Reducción del nivel de Préstamos en un 7% originado por el efecto de la diferencia de cambio en relación con el índice de Ajuste por Inflación.

En cuanto al Resultado del ejercicio (pérdida) de \$ 446.929.358:

- La ganancia bruta representa un 38% sobre los ingresos por servicios.
- Los gastos de administración y comercialización en conjunto representan un 11% sobre los ingresos por servicios.
- Los resultados financieros (pérdida) representan un 28% de los ingresos por servicios. La pérdida financiera fue originada principalmente por la exposición a la inflación de la posición monetaria neta activa y las pérdidas por diferencia de cambio sobre las deudas en moneda extranjera.
- El cargo por impuesto a las ganancias del ejercicio representa un 27% de los ingresos por servicios y se integra por el impuesto corriente y la variación neta del activo por impuesto diferido, incluyéndose en el último concepto el cargo por la constitución de la previsión por dudoso recupero del activo por impuesto diferido.

2.3.2 Operaciones con Sociedades vinculadas en los términos del Art. 33 de la Ley General de Sociedades N° 19.550

Los saldos y operaciones con las Sociedades relacionadas al 31 de marzo de 2023 y 2022, se exponen en Nota 5 a los estados contables.

Para finalizar expresamos nuestro agradecimiento a los señores Accionistas, a las firmas proveedoras, a nuestros clientes, instituciones bancarias y al personal de la Sociedad, por la decidida colaboración prestada para el desempeño de nuestra gestión.

Buenos Aires, 30 de junio de 2023

El Directorio



Juan Marcos Rougès
Presidente

Estados Contables por el ejercicio anual Nro. 14
Iniciado el 1º de abril 2022 y finalizado el 31 de marzo de 2023
presentado en forma comparativa con
el ejercicio finalizado el 31 de marzo de 2022

Domicilio Legal: Avda. Leandro N. Alem 584- Piso 10- CABA

C.U.I.T.: 30-71113397-2

Actividad principal: Prestación de servicios de consultoría sobre temas de informática y tecnología en el desarrollo de hardware y software. Compraventa, distribución y arrendamiento de hardware software y accesorios.

Inscripción en el Registro Público de Comercio:

Del Estatuto o contrato social: 27 de julio de 2009

Última reforma 26 de abril de 2023

Legajo de Inscripción de Personas Jurídicas:

Del Estatuto o contrato social: Legajo Nro. 12350— Libro 45 — Tomo - de Sociedades por Acciones

Ultima reforma Legajo Nro. 6500 — Libro 112 — Tomo - de Sociedades por acciones

Fecha de vencimiento del estatuto o contrato social: 27 de julio de 2108

Sociedad Controlante:

Denominación Social: HCL Latin América Holding, LLC

Domicilio: 251 Little Falls Drive, Wilmington Delaware 19.808, Estados Unidos

Actividad Principal: Actividades de Inversión


Porcentaje de participación: 82,73%

Composición del Capital al 31 de marzo de 2023:
 (Expresado en pesos nominales – Nota 7)

Cantidad y Clase de acciones	Suscripto, integrado, emitido e inscripto (Nota 7)
- 4.412.875 acciones ordinarias, nominativas no endosables, de valor nominal \$1 y con derecho a un voto cada una.	\$ 4.412.875.-

Firmado a efectos de su identificación
 con nuestro informe de fecha 30/06/2023
IGLESIAS, ROHVEIN & ASOC.
 C.P.C.E.C.A.B.A. T° 7 F° 203

Maria Laura Iglesias (Socia)
 Contador Público U.C.A.
 C.P.C.E.C.A.B.A. T° 203 F° 174


 Juan Marcos Rougès
 Presidente

BALANCE GENERAL AL 31 DE MARZO DE 2023
Presentado en forma comparativa con el ejercicio finalizado 31 de marzo de 2022
(importes expresados en pesos constantes – Nota 2.1.)

ACTIVO CORRIENTE	31/03/2023	31/03/2022	PASIVO CORRIENTE	31/03/2023	31/03/2022
Caja y bancos (Nota 3.a)	106.535.717	193.705.181	Deudas Comerciales (Nota 3.d)	1.153.623.506	993.873.326
Créditos por ventas (Nota 3.b)	1.031.610.956	871.096.480	Remuneraciones y cargas sociales (Nota 3.e)	32.181.587	48.482.741
Otros créditos (Nota 3.c)	8.699.095	9.566.749	Cargas fiscales (Nota 3.f)	194.863.441	99.638.105
Total Activo Corriente	1.146.845.768	1.074.368.410	Anticipos de clientes (Nota 3.g)	589.091	1.242.015
			Préstamos (Nota 3.h)	43.714.276	46.755.892
			Total Pasivo Corriente	1.424.971.901	1.189.992.079
ACTIVO NO CORRIENTE					
Otros créditos (Nota 3.c)	-	214.079.649			
Bienes de uso (Anexo I)	205.468.310	275.815.555	Total del Pasivo	1.424.971.901	1.189.992.079
Total Activo No Corriente	205.468.310	489.895.204			
			PATRIMONIO NETO		
			(según su estado respectivo)	(72.657.823)	374.271.535
Total del Activo	1.352.314.078	1.564.263.614	Total del Pasivo + PN	1.352.314.078	1.564.263.614

Las notas y anexos que se acompañan forman parte integrante de estos estados contables.

Firmado a efectos de su identificación
con nuestro informe de fecha 30/06/2023
IGLESIAS, ROHVEIN & ASOC.
C.P.C.E.C.A.B.A. T° 7 F° 203

Maria Laura Iglesias (Socia)
Contador Público U.C.A.
C.P.C.E.C.A.B.A. T° 203 F° 174


Juan Marcos Rougès
Presidente

ESTADO DE RESULTADOS
Por el ejercicio finalizado el 31 de marzo de 2023
presentado en forma comparativa con el ejercicio finalizado el 31 de marzo de 2022
(importes expresados en pesos constantes - Nota 2.1.)

	<u>31/03/2023</u>	<u>31/03/2022</u>
Ingresos por ventas y servicios	1.540.591.150	1.332.716.793
Costo de ventas y de los servicios prestados (Anexo IV)	(954.541.700)	(1.146.344.903)
Ganancia bruta	<u>586.049.450</u>	<u>186.371.890</u>
Gastos de administración (Anexo IV)	(101.697.481)	(71.856.714)
Gastos de comercialización (Anexo IV)	(73.320.823)	(63.034.114)
Resultados financieros netos (Nota 3.i)	(438.521.932)	(95.998.953)
Otros ingresos	-	9.828.873
Perdida antes del Impuesto a las Ganancias	<u>(27.490.786)</u>	<u>(34.689.018)</u>
Cargo por Impuesto a las ganancias (Nota 6)	(419.438.572)	(129.168.640)
Resultado del ejercicio (pérdida)	<u>(446.929.358)</u>	<u>(163.857.658)</u>

Las notas y anexos que se acompañan forman parte integrante de estos estados contables.

Firmado a efectos de su identificación
con nuestro informe de fecha 30/06/2023
IGLESIAS, ROHVEIN & ASOC.
C.P.C.E.C.A.B.A. T°7 F°203

Maria Laura Iglesias (Socia)
Contador Público U.C.A.
C.P.C.E.C.A.B.A. T° 203 F° 174

Juan Marcos Rougès
Presidente

ESTADO DE EVOLUCIÓN DEL PATRIMONIO NETO
Por el ejercicio finalizado el 31 de marzo de 2023
presentado en forma comparativa con el ejercicio finalizado el 31 de marzo de 2022
(importes expresados en pesos constantes - Nota 2.1.)

	APORTE DE LOS PROPIETARIOS			RESULTADOS ACUMULADOS	TOTALES	
	CAPITAL SUSCRITO	AJUSTE DEL CAPITAL	PRIMAS DE EMISIÓN	TOTALES	RESULTADOS NO ASIGNADOS	31/03/2023
Saldos al inicio del ejercicio	4.412.875	15.041.047	782.201.909	801.655.831	(427.384.296)	374.271.535
Absorción de resultados no asignados al 31/03/2021 (1)	-	-	(263.526.638)	(263.526.638)	263.526.638	-
Absorción de resultados no asignados al 31/03/2022 (2)	-	-	(163.857.658)	(163.857.658)	163.857.658	-
Resultado del ejercicio	-	-	-	-	(446.929.358)	(446.929.358)
Saldos al cierre del ejercicio	4.412.875	15.041.047	354.817.613	374.271.535	(446.929.358)	(72.657.823)
						374.271.535

- (1) La Asamblea General de Accionistas de la Sociedad reunida el 06 de junio de 2022, aprobó los Estados Contables al 31 de marzo de 2021, resolviendo absorber el saldo de resultados acumulados (pérdida) a dicha fecha con el saldo de las primas de emisión por un total de \$ 83.163.583 expresados en moneda del 31/03/2021 que ascienden a \$ 263.526.638 expresados en moneda del 31/03/2023.
- (2) La Asamblea General de Accionistas de la Sociedad reunida el 14 de julio de 2022, aprobó los Estados Contables al 31 de marzo de 2022, resolviendo absorber el resultado (pérdida) al 31/03/2022 con el saldo de las primas de emisión por un total de \$ 80.205.800 expresados en moneda del 31/03/2022 que ascienden a \$ 163.857.657 expresados en moneda del 31/03/2023.

Las notas y anexos que se acompañan forman parte integrante de estos estados contables.

Firmado a efectos de su identificación
con nuestro informe de fecha 30/06/2023
IGLESIAS, ROHVEIN & ASOC.
C.P.C.E.C.A.B.A. T° 7 F° 203

Maria Laura Iglesias (Socia)
Contador Público U.C.A.
C.P.C.E.C.A.B.A. T° 203 F° 174


Juan Marcos Rougès
Presidente

ESTADO DE FLUJO DE EFECTIVO
Por el ejercicio finalizado el 31 de marzo de 2023
presentado en forma comparativa con el ejercicio finalizado el 31 de marzo de 2022
(importes expresados en pesos constantes - Nota 2.1.)

	31/03/2023	31/03/2022
VARIACION DEL EFECTIVO		
Efectivo al inicio del ejercicio	193.705.181	299.189.373
Efectivo al cierre del ejercicio	106.535.717	193.705.181
DISMINUCIÓN DEL EFECTIVO	(87.169.464)	(105.484.192)
CAUSAS DE LAS VARIACIONES DEL EFECTIVO		
ACTIVIDADES OPERATIVAS		
Resultado del ejercicio	(446.929.358)	(163.857.658)
Más impuesto a las ganancias devengado	419.438.572	129.168.640
Ajustes para arribar al flujo neto de efectivo proveniente de actividades operativas:		
Previsión para deudores incobrables/recupero	57.623.774	(9.828.873)
Depreciación de bienes de uso	91.712.528	85.592.173
Valor residual bajas de bienes de uso	16.254.043	1.129.672
Diferencias de cambio devengadas no pagadas	(3.881.141)	(206.320.413)
Intereses devengados no pagados	1.563.471	880.564
Descuento de Créditos y Deudas	1.164.442	493.233
RECPAM	380.021.887	300.979.536
Cambios en activos y pasivos operativos:		
Aumento de créditos por ventas	(640.772.345)	(337.260.865)
Disminución de otros créditos	176.496.489	23.991.069
Aumento de deudas comerciales	303.853.004	295.976.874
Aumento de remuneraciones y cargas sociales	6.306.817	33.236.255
Disminución de cargas fiscales	(183.014.082)	(26.198.871)
Disminución de anticipo de clientes	(652.924)	(123.403)
Impuesto a las ganancias pagado	(89.839.960)	(76.784.473)
Flujo neto de efectivo generado por las actividades operativas	89.345.217	51.073.460
ACTIVIDADES DE INVERSIÓN		
Altas de bienes de uso	(37.619.326)	(45.825.846)
Flujo neto de efectivo aplicado a las actividades de inversión	(37.619.326)	(45.825.846)
Subtotal Aumento del efectivo	51.725.891	5.247.614
Resultados financieros y por tenencia del efectivo	(138.895.355)	(110.731.806)
DISMINUCIÓN DEL EFECTIVO	(87.169.464)	(105.484.192)

Las notas y anexos que se acompañan forman parte integrante de estos estados contables.

Firmado a efectos de su identificación
con nuestro informe de fecha 30/06/2023
IGLESIAS, ROHVEIN & ASOC.
C.P.C.E.C.A.B.A. T° 7 F° 203

Maria Laura Iglesias (Socia)
Contador Público U.C.A.
C.P.C.E.C.A.B.A. T° 203 F° 174

Juan Marcos Rouges
Presidente

NOTAS A LOS ESTADOS CONTABLES
Por el ejercicio finalizado el 31 de marzo de 2023
presentado en forma comparativa con el ejercicio finalizado el 31 de marzo de 2022
(importes expresados en pesos constantes - Nota 2.1)

Nota 1 - DESCRIPCIÓN DEL NEGOCIO Y SITUACIÓN FINANCIERA DE LA SOCIEDAD

1.1 Descripción del negocio

HCL Argentina S.A. (en adelante "la Sociedad") fue constituida el 16 de Julio de 2009 con el objeto de dedicarse principalmente a la prestación de servicios de consultoría sobre temas de informática y tecnología en el desarrollo de hardware y software, así como también a la compraventa, distribución y arrendamiento de hardware software y accesorios.

1.2 Situación financiera de la Sociedad (Capital de Trabajo y Patrimonio Neto Negativo).

La Sociedad presenta un capital de trabajo negativo por \$ 278.126.133. Cabe mencionar que dicho capital de trabajo contiene un pasivo neto con otras partes relacionadas por \$ 110.558.606.

Como consecuencia de la magnitud de los resultados acumulados negativos, el Patrimonio Neto de la Sociedad se convirtió en negativo alcanzando un total de \$72.657.823, expresados en moneda del 31 de marzo de 2023, encontrándose por lo tanto la Sociedad por el Art. 94 Inciso 5) de la LGS (disolución por pérdida del capital).

A la fecha de emisión de los Estados Contables, HCL Latin América Holding, LLC, en su carácter de sociedad controlante de la Sociedad, ha manifestado su intención de restablecer el equilibrio patrimonial de la Sociedad y también su capacidad y compromiso de continuar financiando las operaciones de la Sociedad por al menos 12 meses. Los presentes estados contables deben ser leídos considerando estas circunstancias.

Nota 2 - BASES DE PREPARACION Y PRESENTACION DE ESTADOS CONTABLES

Los estados contables han sido preparados de acuerdo con las normas contables profesionales vigentes contenidas en las Resoluciones Técnicas (RT) emitidas por la Federación Argentina de Consejos Profesionales de Ciencias Económicas (FACPCE), aprobadas por el Consejo Profesional de Ciencias Económicas de la Ciudad Autónoma de Buenos Aires (CPCECABA), teniendo en cuenta las disposiciones de la Ley General de Sociedades (LGS) y las Normas de la Inspección General de Justicia (IGJ).

Las normas contables más relevantes aplicadas por la Sociedad han sido las siguientes:

2.1) Unidad de medida


Los estados contables son preparados en moneda constante (pesos de poder adquisitivo de la fecha de cierre del ejercicio actual), conforme lo requieren la RG N° 10/2018 de la IGJ, con vigencia a partir del 28 de diciembre de 2018, y la Resolución N° 107/2018 del Consejo Directivo (CD) del CPCECABA y su modificatoria que estableció la necesidad de reexpresar a moneda constante los estados contables correspondientes a ejercicios cerrados a partir del 1° de julio de 2018 inclusive, en concordancia con la Resolución N° 539/2018 de la Junta de Gobierno (JG) de la FACPCE del 29 de septiembre de 2018.

La reexpresión monetaria de la información contable (activos y pasivos no monetarios, componentes del patrimonio neto, e ingresos y gastos) se efectúa utilizando coeficientes derivados de una serie de índices

Firmado a efectos de su identificación
con nuestro informe de fecha 30/06/2023

IGLESIAS, ROHVEIN & ASOC.
C.P.C.E.C.A.B.A. T°7 F°203

Maria Laura Iglesias (Socia)
Contador Público U.C.A.
C.P.C.E.C.A.B.A. T° 203 F° 174


Juan Marcos Rougès
Presidente

resultante de combinar el índice de precios al consumidor (IPC) nivel general publicado por el Instituto Nacional de Estadística y Censos (INDEC) , con mes base diciembre 2016 = 100, con el índice de precios internos al por mayor (IPIM) nivel general publicado por el INDEC para períodos anteriores.

Asimismo, se reexpresan las cifras correspondientes al ejercicio precedente que se presentan con fines comparativos, sin que este hecho modifique las decisiones tomadas en base a la información financiera correspondiente a dicho ejercicio.

2.2) Criterios de reconocimiento, medición y presentación de activos, pasivos, patrimonio neto, resultados y flujos de efectivo

Los estados contables se presentan de acuerdo con los criterios de exposición establecidos por las Resoluciones Técnicas de la FACPCE.

A los efectos de la presentación comparativa, se realizaron ciertas reclasificaciones en la información presentada del ejercicio anterior, a fin de exponerlos sobre bases uniformes. La modificación de la información comparativa no implica cambios en las decisiones tomadas en base de ella.

La Sociedad ha aplicado en forma consistente los siguientes criterios de reconocimiento y medición en la confección de los estados contables.

2.3) Criterios de valuación

Los principales criterios de valuación seguidos en la confección de los estados contables se detallan a continuación.

2.3.1 Caja y bancos

A su valor nominal.

2.3.2 Créditos por ventas, otros créditos y pasivos en moneda nacional (excepto provisiones e impuesto a las ganancias)

Al valor de flujos de fondos que originaran los mismos, descontados, en la medida que sus efectos fueran significativos, utilizando tasas implícitas, explícitas o de mercado, según corresponda, vigentes al momento de cada transacción.

Los pasivos por costos laborales se devengan en el período en los cuales los empleados hayan prestado el servicio que le da origen a tales contraprestaciones.

2.3.3 Moneda extranjera


Respecto de los saldos en moneda extranjera, los importes obtenidos conforme el punto 2.3.2, de corresponder, se valuaron en pesos utilizando los tipos de cambio de divisa del Banco de la Nación Argentina, vigentes al cierre de cada ejercicio. Las transacciones denominadas en moneda extranjera se convirtieron en pesos utilizando los tipos de cambio vigentes al momento de la transacción. El detalle de cada rubro se expone en el Anexo III.


Las diferencias de cambio generadas en el ejercicio han sido imputadas a la línea de Resultados financieros netos del estado de resultados.

2.3.4 Bienes de uso

Los bienes de uso se miden a su costo de adquisición reexpresado a moneda constante de cierre del ejercicio, de acuerdo con lo mencionado en Nota 2.1, neto de las depreciaciones

Firmado a efectos de su identificación
con nuestro informe de fecha 30/06/2023
IGLESIAS, ROHVEIN & ASOC.
C.P.C.E.C.A.B.A. T° 7 F° 203


María Laura Iglesias (Socia)
Contador Público U.C.A.
C.P.C.E.C.A.B.A. T° 203 F° 174


Juan Marcos Rougès
Presidente

acumuladas correspondientes. El costo de adquisición incluye todas las erogaciones necesarias, para poner los bienes en condiciones de ser utilizados económicamente.

Las depreciaciones se calcularon por el método de la línea recta, aplicando tasas anuales suficientes para extinguir los valores de los bienes al término de la vida útil estimada.

El Directorio de la Sociedad considera que el valor residual registrado de los bienes de uso, considerados por grupo homogéneo de bienes, no excede el valor recuperable estimado en base a la información disponible a la fecha de emisión de los estados contables.

2.3.5 Previsiones

Incluidas en el Activo.

Para deudores incobrables: se determina en base al análisis individual de clientes con saldos significativos, de deudores con riesgo de quiebra o concurso preventivo y en gestión judicial. El análisis tiene en consideración además la opinión de asesores legales y las garantías recibidas, de existir, y el análisis colectivo del resto de los deudores, que tiene en cuenta la antigüedad del crédito, y las tendencias históricas de incobrabilidad por tipo de cliente. La previsión representa, al cierre de cada ejercicio, la mejor estimación de las pérdidas incurridas por incobrabilidad de créditos.

Por dudoso recupero del activo por impuesto diferido: la Sociedad adopta el criterio de constituir una previsión sobre aquellos componentes del activo por impuesto diferido que estima no se revertirán en el futuro basado en su estrategia de planificación fiscal.

2.3.6 Patrimonio Neto

Los saldos del patrimonio neto al inicio del ejercicio fueron actualizados al cierre del ejercicio mediante la aplicación de los coeficientes mencionados en Nota 2.1.

El Capital Social fue reexpresado en moneda constante según lo establecido en Nota 2.1, presentándose la diferencia con el valor nominal como "Ajuste del Capital".

Las primas de emisión y los resultados no asignados fueron reexpresados en moneda de cierre, según lo establecido en Nota 2.1.

El resultado del ejercicio se obtuvo por diferencia entre los patrimonios netos al inicio y al cierre, medidos en moneda constante del 31 de marzo de 2023.

2.3.7 Reconocimiento de ingresos

Los ingresos por la venta de servicios se reconocen en el Estado de Resultados en función de los trabajos efectivamente realizados hasta la fecha de cierre de ejercicio.

Los ingresos por la venta de bienes se reconocen en el Estado de Resultados cuando los riesgos significativos y los beneficios de la propiedad han sido transferidos al comprador.

2.3.8 Cuentas de Resultados

Los valores originales se reexpresaron a moneda de cierre, a excepción de:

- a) Depreciaciones: los cargos por depreciaciones fueron calculados en base a los valores determinados de Bienes de Uso, de acuerdo con lo explicado para dicho rubro, en el punto 2.3.4.
- b) Resultados financieros netos. Se determina por diferencia entre el resultado final del ejercicio determinado por diferencia patrimonial, conforme lo explicado en 2.3.6 y el subtotal de los rubros expresados en moneda constante. Comprenden:
 - El resultado por exposición al cambio del poder adquisitivo de la moneda (RECPAM)
 - Los resultados financieros y por tenencia.

Firmado a efectos de su identificación
con nuestro informe de fecha 30/06/2023

IGLESIAS, ROHVEIN & ASOC.
C.P.C.E.C.A.B.A. T° 7 F° 203

Maria-Laura Iglesias (Socia)
Contador Público U.C.A.
C.P.C.E.C.A.B.A. T° 203 F° 174

Juan Marcos Rouges
Presidente

2.3.9 Impuesto a las Ganancias

La Sociedad aplica el método de lo diferido para reconocer los efectos contables del impuesto a las ganancias. En base a dicho método, se reconoce como activo o pasivo por impuesto diferido, el efecto fiscal futuro de los quebrantos impositivos y de las diferencias temporarias derivadas de las diferencias entre la valuación contable e impositiva de activos y pasivos.

Los activos y pasivos diferidos han sido valuados a su valor nominal resultante de aplicar a las diferencias temporarias reconocidas la tasa efectiva del impuesto a las ganancias vigente en que se espera se revertan, y se presenta por su monto neto como activo o pasivo no corriente según corresponda.

La Sociedad ha medido sus activos y pasivos por impuesto diferido al 31 de marzo de 2023, empleando la tasa en que estima se revertirán las diferencias temporarias reconocidas, a la vez que ha calculado la provisión del impuesto a la tasa que resulta aplicable, conforme a la normativa vigente a la fecha de emisión de estos Estados Contables.

El activo por impuesto diferido es reconocido contablemente únicamente en la medida de su posibilidad de recupero, por lo tanto, el saldo registrado como impuesto diferido activo, luego de registrar los efectos de la provisión no supera su valor recuperable.

2.3.10 Contratos de arrendamientos

La Sociedad clasifica sus contratos de arrendamiento en "financieros" u "operativos" siguiendo los lineamientos de la Resolución Técnica N° 18 de la FACPCE de acuerdo con la sustancia económica de los mismos. Los costos de los arrendamientos operativos se devengan en función del plazo del contrato.

2.3.11 Uso de estimaciones

La preparación de los estados contables requiere que se realicen estimaciones y evaluaciones que afectan el monto de los activos y pasivos registrados y de los activos y pasivos contingentes revelados a la fecha de emisión de los estados contables, como así también los ingresos y egresos registrados en el ejercicio.

La Dirección de la Sociedad realiza estimaciones para calcular, entre otros, las depreciaciones, el valor recuperable de los activos, el cargo por impuesto a las ganancias corriente y diferido y de las previsiones. Los resultados reales futuros pueden diferir de las estimaciones y evaluaciones realizadas a la fecha de preparación de los presentes estados contables.

2.3.12 Efectivo y equivalentes de efectivo

En el estado de flujo de efectivo, el efectivo y equivalentes de efectivo comprende los saldos de Caja y Bancos.

	31/03/2023	31/03/2022
Bancos en moneda nacional	106.535.717	193.705.181
Efectivo y equivalentes del efectivo en el estado de flujo de efectivo	106.535.717	193.705.181

Firmado a efectos de su identificación
con nuestro informe de fecha 30/06/2023

IGLESIAS, ROHVEIN & ASOC.
C.P.C.E.C.A.B.A. T° 7 F° 203

Maria Laura Iglesias (Socia)
Contador Público U.C.A.
C.P.C.E.C.A.B.A. T° 203 F° 174

Juan Marcos Rougès
Presidente

Nota 3 - COMPOSICIÓN DE LOS PRINCIPALES RUBROS DEL ESTADO DE SITUACIÓN PATRIMONIAL

	31-03-2023		31-03-2022	
	Corrientes	No Corrientes	Corrientes	No Corrientes
a) Caja y Bancos:				
Bancos en moneda nacional	106.535.717	-	193.705.181	-
	106.535.717	-	193.705.181	-
b) Créditos por Ventas:				
Deudores por ventas en moneda nacional	181.107.035	-	226.667.468	-
Deudores por ventas en moneda extranjera (Anexo III)	1.972.666	-	1.357.424	-
Facturas que emitir	16.641.453	-	28.373.287	-
Saldos sociedades relacionadas en moneda nacional (Nota 5.a)	112.013.621	-	630.305.762	-
Saldos sociedades relacionadas en moneda extranjera (Nota 5.a) (Anexo III)	785.139.567	-	-	-
Subtotal	1.096.874.342	-	886.703.941	-
Previsión deudores incobrables (Anexo II)	(65.263.386)	-	(15.607.461)	-
	1.031.610.956	-	871.096.480	-
c) Otros Créditos:				
Saldo a favor impuesto sobre los ingresos brutos	1.605.184	-	988.703	-
Anticipo a proveedores	2.313.023	-	827.975	-
Anticipos al personal	3.865.690	-	1.658.374	-
Gastos pagados por adelantado	915.198	-	6.091.697	-
Activo por Impuesto diferido (Nota 6)	-	262.711.309	-	214.079.649
Previsión por dudoso recupero del activo diferido (Anexo II)	-	(262.711.309)	-	-
	8.699.095	-	9.566.749	214.079.649
d) Deudas Comerciales:				
Proveedores en moneda local	7.428.889	-	10.583.896	-
Proveedores en moneda extranjera (Anexo III)	68.117.630	-	59.654.800	-
Sociedades relacionadas en moneda extranjera (Nota 5.a) (Anexo III)	1.007.041.914	-	866.029.157	-
Sociedades relacionadas en moneda local (Nota 5.a)	669.880	-	1.753.606	-
Provisión para honorarios en moneda extranjera (Anexo III)	8.879.471	-	11.792.285	-
Provisión para honorarios en moneda local	21.847.414	-	1.937.029	-
Provisión para gastos de Sociedades Relacionadas en moneda extranjera (Nota 5.a) (Anexo III)	-	-	17.977.193	-
Provisión para otros gastos en moneda local	26.578.500	-	14.355.444	-
Provisión para otros gastos en moneda extranjera (Anexo III)	12.779.242	-	9.599.546	-
Otras deudas	280.566	-	190.370	-
	1.153.623.506	-	993.873.326	-

Firmado a efectos de su identificación
con nuestro informe de fecha 30/06/2023

IGLESIAS, ROHVEIN & ASOC.
C.P.C.E.C.A.B.A. T° 7 F° 203

Maria-Laura Iglesias (Socia)
Contador Público U.C.A.
C.P.C.E.C.A.B.A. T° 203 F° 174

Juan Marcos Rougès
Presidente

	31-03-2023		31-03-2022	
	Corrientes	No Corrientes	Corrientes	No Corrientes
e) Remuneraciones y cargas sociales:				
Remuneraciones a pagar	97.515	-	1.772.076	-
Cargas sociales a pagar netas de anticipos y otros pagos a cuenta	11.360.663	-	14.204.659	-
Provisión para vacaciones	2.172.088	-	3.958.004	-
Provisión para aguinaldo	6.298.409	-	7.376.310	-
Provisión para bonus y otros relacionados	12.252.912	-	21.171.692	-
	32.181.587	-	48.482.741	-
f) Cargas fiscales:				
Impuesto al valor agregado a pagar	2.660.813	-	39.556.693	-
Ingresos brutos a pagar	23.161.796	-	6.869.669	-
Intereses a pagar	201.231	-	215.269	-
Provisión por impuesto a las ganancias neta de anticipos, retenciones y otros pagos a cuenta	166.678.208	-	51.159.246	-
Retenciones a depositar	2.161.393	-	1.837.228	-
	194.863.441	-	99.638.105	-
g) Anticipo de clientes:				
Anticipo de clientes	589.091	-	1.242.015	-
	589.091	-	1.242.015	-
h) Préstamos:				
Préstamos en moneda extranjera (Anexo III)	43.714.276	-	46.755.892	-
	43.714.276	-	46.755.892	-
i) Resultados financieros, netos:				
	31-03-2023		31-03-2022	
Generados por activos:				
Diferencias de cambio	(68.960.293)		(283.177)	
Valor Actual	(12.350.490)		(3.421.417)	
Resultado por Exposición al cambio en el poder adquisitivo de la moneda (RECPAM)	(550.774.158)		(470.912.326)	
Deudores incobrables	(57.623.774)		-	
Generados por pasivos:				
Intereses	(5.921.853)		(1.833.063)	
Diferencias de cambio	72.841.434		206.603.590	
Valor Actual	13.514.931		3.914.650	
Resultado por Exposición al cambio en el poder adquisitivo de la moneda (RECPAM)	170.752.271		169.932.790	
	(438.521.932)		(95.998.953)	

Firmado a efectos de su identificación
con nuestro informe de fecha 30/06/2023

IGLESIAS, ROHVEIN & ASOC.
C.P.C.E.C.A.B.A. T° 7 F° 203

Maria Laura Iglesias (Socia)
Contador Público U.C.A.
C.P.C.E.C.A.B.A. T° 203 F° 174

Juan Marcos Rougès
Presidente

Nota 4 – PLAZO, TASAS DE INTERÉS Y PAUTAS DE ACTUALIZACIÓN DE CRÉDITOS Y DEUDAS (sin incluir provisiones)

Plazos	31-03-2023	31-03-2022
	Créditos (1) (2)	Créditos (1) (2)
Con plazo		
Vencido		
De 0 a 3 meses	181.966.427	193.879.378
De 3 a 6 meses	137.063.055	148.797.592
De 6 a 9 meses	49.336.326	34.954.844
De 9 a 12 meses	15.167.953	46.659.580
Más de 1 año	57.716.719	134.052.091
	441.250.480	558.343.485
A vencer		
De 0 a 3 meses	636.747.377	290.644.103
Entre 3 y 6 meses	27.575.580	47.283.102
Más de 1 año	262.711.309	214.079.649
	927.034.266	552.006.854
Total con plazo	1.368.284.746	1.110.350.339
Total	1.368.284.746	1.110.350.339

Plazos	31-03-2023	31-03-2022
	Cuentas por pagar (1)	Cuentas por pagar (1)
Con Plazo		
Vencido		
De 0 a 3 meses	58.540.591	77.909.438
De 3 a 6 meses	97.594.990	58.406.638
De 6 a 9 meses	38.168.958	58.316.621
De 9 a 12 meses	20.826.537	32.077.557
Más de 1 año	827.155.150	730.447.933
	1.042.286.226	957.158.187
A vencer		
De 0 a 3 meses	180.668.338	135.519.559
Entre 3 y 6 meses	202.017.337	93.356.324
Entre 9 y 12 meses	-	3.958.009
	382.685.675	232.833.892
Total con plazo	1.424.971.901	1.189.992.079
Total	1.424.971.901	1.189.992.079

- (1) Los créditos y las deudas no devengan intereses ni poseen cláusulas de ajuste. Los préstamos devengan un interés de tasa Libor más 1%.
- (2) No incluye provisiones

Firmado a efectos de su identificación
con nuestro informe de fecha 30/06/2023

IGLESIAS, ROHVEIN & ASOC.
C.P.C.E.C.A.B.A. T° 7 F° 203

María Laura Iglesias (Socia)
Contador Público U.C.A.
C.P.C.E.C.A.B.A. T° 203 F° 174

Juan Marcos Rougès
Presidente

NOTA 5 – SALDOS Y OPERACIONES CON SOCIEDAD CONTROLANTE (ART. 33 LEY N° 19.550) Y CON SOCIEDADES RELACIONADAS

A continuación, se exponen los saldos y las operaciones realizadas por la Sociedad durante el ejercicio finalizado al 31 de marzo de 2023 y 2022 con sociedades pertenecientes al mismo grupo económico:

a) Saldos con Sociedad controlante y sociedades relacionadas:

Créditos	31/03/2023	31/03/2022
HCL América Inc.	83.363.264	19.440.951
HCL Axon Solutions (Shanghai)	31.060.711	29.262.945
HCL Axon Tech Inc. (Canada)	68.012	138.946
HCL Technologies Limited	472.050.152	251.778.143
HCL Brazil Tecnologia de Informacao LTDA	50.709.392	54.228.683
HCL Technologies South Africa PTY LTD	2.218.396	843.718
HCL Technologies Mexico	3.597.721	504.400
HCL Technologies Netherlands B.V.	6.526	7.836.484
HCL Technologies Great Britain LTD	(46.933)	(95.882)
HCL Filial Española de HCL Technologies	832.976	3.164.909
HCL Technologies Italy S.p.A.	4.679.863	43.450.540
HCL Technologies Singapore	1.154.709	14.505.014
HCL Technologies Poland sp.z	5.407.547	5.572.519
HCL Technologies Austria GMBH	1.782.814	1.557.806
HCL Finland	-	466.646
HCL Ireland	-	121.174
HCL Technologies Portugal	256.042	1.042.284
HCL Tech Sweden	-	6.898.399
HCL Technologies Australia PTY	137.750	10.094.299
HCL Technologies Belgium	410.526	3.802.824
HCL Technologies Istambul	5.586.647	8.747.184
HCL Technologies Norway	5.571.736	4.722.104
HCL Technologies Indonesia	642.813	669.498
HCL Technologies Colombia SAS	8.046.618	13.037.808
HCL Technologies Czech Republic	952.275	-
HCL Technologies Chile SPA	559.137	3.785.978
HCL Technologies Malasya	9.702.391	1.820.646
HCL Technologies Denmark ApS	1.258.886	1.992.336
HCL Axon (Pty) LTD	1.870.249	3.337.051
HCL Corporate Services LTD	<u>76.758.985</u>	<u>36.792.788</u>
Transporte	768.639.205	529.520.195

Firmado a efectos de su identificación
con nuestro informe de fecha 30/06/2023

IGLESIAS, ROHVEIN & ASOC.
C.P.C.E.C.A.B.A. T° 7 F° 203

Maria Laura Iglesias (Socia)
Contador Público U.C.A.
C.P.C.E.C.A.B.A. T° 203 F° 174

Juan Marcos Rougès
Presidente

Créditos (Cont.)	31/03/2023	31/03/2022
Transporte	768.639.205	529.520.195
HCL Technologies Hungary KFT	490.649	1.314.716
HCL Technologies (Shanghai) Limited	2.224.702	1.878.621
HCL Technologies UK LTD	26.609.760	-
HCL Technologies Germany GMBH	13.912.804	9.464.171
HCL Technologies Greece	3.661.433	3.176.065
HCL Technologies LTD Abu Dhabi	-	683.084
HCL Technologies Philippines	-	40.116.907
HCL Technologies Thailand	340.491	2.879.043
HCL Arabia	-	235.627
HCL Technologies Canada Inc.	3.993.197	5.434.716
HCL Technologies Hong Kong LTD	1.820.671	906.733
HCL Technologies Japan LTD	4.418.602	2.642.990
HCL Latin America Holding LLC	3.208.012	5.221.133
HCL New Zealand Ltd.	-	314.118
HCL Technologies Egypt LTD	2.833.864	237.074
HCL Technologies France	-	712.805
HCL Technologies LTD Israel	3.975.241	217.508
HCL Technologies LTD Russia	2.446.730	2.809.970
HCL Technologies LTD Switzerland	6.547.917	7.129.814
HCL Technologies Rumania	2.517.888	760.588
HCL Technologies Taiwan LTD	7.064.624	346.107
Telery Marketing Inc.	9.816.276	10.748.861
HCL Technologies Bulgaria	1.255.271	1.364.545
HCL Technologies Guatemala	1.072.156	2.190.371
HCL India	23.399.100	-
HCL Technologies (PTY) LTD	1.362.876	-
HCL Technologies Lanka PVT Ltd	4.083.283	-
HCL Technologies Middle East	865.179	-
HCL Technologies Vietnam Limited	593.257	-
	897.153.188	630.305.762

Firmado a efectos de su identificación
con nuestro informe de fecha 30/06/2023

IGLESIAS, ROHVEIN & ASOC.
C.P.C.E.C.A.B.A. T° 7 F° 203

Maria Laura Iglesias (Socia)
Contador Público U.C.A.
C.P.C.E.C.A.B.A. T° 203 F° 174

Juan Marcos Rougès
Presidente

Deudas	31/03/2023	31/03/2022
HCL América Inc.	75.430.731	49.348.889
HCL Technologies Limited	1.507.301	13.430.807
HCL Brazil Tecnologia de Informacao LTDA	13.839.823	10.987.469
HCL Technologies LTD Org. Slozka	3.081.636	2.668.656
HCL Technologies Germany GmbH	146.121.220	154.819.314
HCL Technologies Mexico	37.741.161	32.821.145
HCL Technologies Netherlands B.V.	7.548.215	8.359.903
HCL Technologies France	12.137.681	13.442.891
HCL Technologies Great Britain LTD	87.257.334	94.459.047
HCL Technologies Canada Inc.	18.367.234	18.829.896
HCL Technologies Singapore	83.066.682	87.639.793
HCL Technologies (Shanghai) Limited	16.968.629	16.774.299
HCL Technologies Poland sp.z	6.956.461	7.548.217
HCL Technologies Austria GmbH	11.002.343	12.055.793
HCL Technologies Japan LTD	10.924.681	11.853.995
HCL Technologies Rumania	8.038.168	8.549.011
HCL Technologies Finland	11.271.632	12.483.712
HCL Technologies Ireland	14.392.023	11.065.333
HCL Axon (Pty) Ltd	2.035.089	1.871.350
HCL Technologies Istambul	1.980.970	2.149.483
HCL Technologies Norway	18.109.498	16.750.766
HCL Technologies Philippines	49.266.008	28.230.860
HCL Technologies Greece	7.141.726	7.909.703
HCL Technologies Ltd Swiss Branch	-	16.695.792
HCL Technologies Ltd Moscow	12.642.534	10.180.153
HCL Technologies Chile SPA	7.283.533	7.903.111
HCL Solution GMBH Zurich	17.505.900	18.995.051
HCL Technologies Middle East	3.258.307	2.175.190
Filial Española de HCL Technologies	1.658.911	1.444.186
HCL Technologies Hungary KFT	9.051.293	9.689.036
HCL Technologies Malaysia	10.952.201	10.137.185
HCL Technologies Arabia	13.068.655	11.604.369
HCL Corporate Services Ltd	996.679	1.081.462
HCL Axon Solutions (Shanghai)	36.244.392	29.097.943
HCL Technologies Denmark ApS	11.129.785	3.794.798
HCL Technologies UK Limited	<u>50.545.927</u>	<u>39.465.009</u>
Transporte	818.524.363	786.313.617

Firmado a efectos de su identificación
con nuestro informe de fecha 30/06/2023

IGLESIAS, ROHVEIN & ASOC.
C.P.C.E.C.A.B.A. T° 7 F° 203

María Laura Iglesias (Socia)
Contador Público U.C.A.
C.P.C.E.C.A.B.A. T° 203 F° 174

Juan Marcos Rougès
Presidente

Deudas (Cont.)	31/03/2023	31/03/2022
Transporte	818.524.363	786.313.617
HCL Technologies Czech Republic	492.421	-
HCL Technologies Australia PTY	24.484.771	29.104.011
HCL Technologies Vietnam company Limited	4.894.026	2.464.214
HCL Latin America Holding LLC	15.603.004	4.275.358
HCL Technologies New Zealand LTD	12.590.303	13.661.304
HCL Technologies LTD Vijaywada	585.699	-
HCL Technologies Sweden	4.305.656	4.063.928
HCL Technologies Belgium	9.844.264	9.556.474
HCL Technologies Italy S.p.A.	7.097.451	6.703.694
HCL Technologies South Africa PTY LTD	251.261	272.636
HCL Asia Pacific Pte. LTD Korea Branch	3.286.160	1.232.746
HCL Axon Tech.	3.808.137	4.132.079
HCL Technologies Egypt LTD	5.702.452	2.771.521
HCL Technologies LTD Israel	15.472.548	15.871.827
HCL Technologies LTD Portugal	2.127.349	2.356.111
HCL Technologies Indonesia	2.325.349	1.536.157
HCL Technologies Thailand	5.020.445	1.444.279
HCL Technologies (PTY) LTD	711.999	-
HCL Technologies B.V.	22.080.856	-
HCL Technologies Beijing	152.429	-
HCL Technologies Bulgaria	1.679.410	-
HCL Technologies Colombia SAS	437.772	-
HCL Technologies Hong Kong LTD	276.884	-
HCL Technologies Lanka PVT Ltd	22.231.195	-
HCL Technologies Limited-Nagpur	1.798.651	-
HCL Techonologies Lithuania	901.096	-
HCL Technologies Ltd Madurai	5.388.150	-
HCL Technologies LTD Switzerland	15.386.896	-
HCL Technologies Starschema Kft	250.797	-
	1.007.711.794	885.759.956

Firmado a efectos de su identificación
con nuestro informe de fecha 30/06/2023

IGLESIAS, ROHVEIN & ASOC.
C.P.C.E.C.A.B.A. T° 7 F° 203

Maria Laura Iglesias (Socia)
Contador Público U.C.A.
C.P.C.E.C.A.B.A. T° 203 F° 174

Juan Marcos Rouges
Presidente

b) Operaciones con sociedad controlante y sociedades relacionadas:

Ingresos por Servicios	31/03/2023	31/03/2022
HCL América Inc.	72.946.199	13.659.032
HCL Brazil Tecnologia de Informacao LTDA	23.093.343	18.061.880
HCL Great Britain LTD	12.447.357	-
HCL Tech Sweden	-	73.142
HCL Technologies Australia PTY	5.637	10.046.473
HCL Technologies Finland OY	-	358.673
HCL Technologies Poland sp.z	2.463.781	(7.814.097)
HCL Axon Solutions (Shanghai)	14.814.894	7.814.097
HCL Technologies Singapore	768.891	1.294.112
Filial Española de HCL Technologies	567.322	870.301
HCL Technologies Austria GmbH	1.151.803	9.475
HCL Technologies Canada Inc.	3.043.538	10.303.871
HCL Technologies Istanbul	1.035.674	9.098.119
HCL Technologies Norway	4.749.243	4.315.449
HCL Technologies Limited	529.690.058	319.991.139
HCL Technologies Ireland	623.885	-
HCL Technologies Czech Republic	2.456.296	-
HCL Technologies Thailand	294.402	1.956.053
HCL Technologies Chile SPA	378.979	2.952.740
HCL Technologies Italy S.p.A.	3.880.717	39.342.034
HCL Technologies LTD Portugal	572.266	429.703
HCL Technologies Colombia SAS	22.725.064	2.280.309
HCL Technologies Malaysia SDN BHD	-	1.369.295
HCL Technologies Denmark ApS	1.039.765	1.650.789
HCL Technologies Mexico	4.971.422	7.989.661
HCL Technologies Germany GMBH	22.486.765	8.917.169
HCL Hungary KFT	391.890	1.113.232
HCL Technologies Philippines	11.411.036	28.526.740
HCL Technologies LTD Abu Dhabi	(4.750)	-
HCL Technologies Greece	3.661.853	-
HCL Axon (Pty) LTD	1.957.623	2.170.951
HCL Corporate Services LTD	<u>70.261.918</u>	<u>11.607.893</u>
Transporte	813.886.871	498.388.235

Firmado a efectos de su identificación
con nuestro informe de fecha 30/06/2023

IGLESIAS, ROHVEIN & ASOC.
C.P.C.E.C.A.B.A. T° 7 F° 203


Maria Laura Iglesias (Socia)
Contador Público U.C.A.
C.P.C.E.C.A.B.A. T° 203 F° 174


Juan Marcos Rougès
Presidente

Ingresos por Servicios (Cont.)	31/03/2023	31/03/2022
Transporte	813.886.871	498.388.235
HCL Technologies Belgium	1.091.697	1.437.101
HCL Technologies Holland	-	1.892
HCL Technologies Arabia	(20.724)	257.939
HCL Technologies France	611.075	727.978
HCL Hong Kong LTD	1.733.583	749.368
HCL Technologies Japan LTD	3.679.567	2.377.991
HCL Latin America Holding LLC	3.659.081	4.314.986
HCL Technologies New Zealand LTD	966.756	352.350
HCL Technologies Indonesia	689.740	683.748
HCL Technologies (Shangai) Limited	-	4.684.264
HCL Technologies Egypt	-	218.928
HCL Technologies LTD Israel	3.555.064	179.758
HCL Technologies LTD Russia	1.435.652	2.325.930
HCL Technologies LTD Switzerland	5.769.908	6.584.121
HCL Technologies Rumania	1.957.014	702.376
HCL Technologies Taiwan LTD	5.832.423	378.880
HCL Technologies UK Limited	-	3.373
Telerx Marketing Inc.	12.369.340	9.302.301
HCL Technologies Bulgaria	1.255.271	1.127.723
HCL Technologies Guatemala	-	1.810.224
HCL Technologies Malasya	10.741.096	-
HCL Technologies Finland	1.298.721	-
HCL Technologies Lanka PVT Ltd	2.823.347	-
HCL Technologies Middle East	865.179	-
HCL Technologies South Africa PTY LTD	1.667.745	-
HCL Technologies Sweden	11.209	-
HCL India	23.399.100	-
HCL Technologies Vietnam Limited	593.257	-
	899.871.972	536.609.466

Firmado a efectos de su identificación
con nuestro informe de fecha 30/06/2023

IGLESIAS, ROHVEIN & ASOC.
C.P.C.E.C.A.B.A. T° 7 F° 203


María Laura Iglesias (Socia)
Contador Público U.C.A.
C.P.C.E.C.A.B.A. T° 203 F° 174


Juan Marcos Rougès
Presidente

Servicios Recibidos y Reintegro de Gastos	31/03/2023	31/03/2022
HCL América Inc.	21.178.587	2.765.789
HCL Technologies Limited	546.416	916.676
HCL Great Britain LTD	13.473.545	31.148.678
HCL Technologies Germany GMBH	5.918.887	1.565.122
HCL Technologies Mexico	4.025.518	5.401.622
HCL Technologies Singapore	2.170.587	3.206.452
HCL Technologies Ireland	2.406.783	4.114.985
HCL Axon Solutions (Shanghai)	2.623.556	27.662.503
HCL Technologies Chile	-	3.180.633
HCL Technologies LTD Moscow	6.439.425	-
HCL Technologies Swiss Branch	-	17.262.547
HCL Technologies Hungary KFT	362.267	2.882.998
HCL Technologies Australia PTY	4.385.735	2.629.597
HCL Technologies Finland	-	7.667.684
HCL Poland sp.z	-	5.513.036
HCL Technologies (Shanghai) Limited	7.902.120	8.104.888
HCL Technologies Canada Inc.	986.339	1.986.295
HCL Technologies Belgium	1.880.674	3.628.725
HCL Technologies Czech Republic	1.088.487	331.107
HCL Technologies Denmark ApS	7.442.436	1.356.077
HCL Technologies Arabia	2.310.314	9.958.156
HCL Technologies Malasya	1.563.927	9.351.256
HCL Technologies Middle East	1.188.089	302.291
HCL France	-	7.746.838
HCL New Zealand Ltd.	-	12.130.396
HCL Technologies Rumania	155.095	3.160.038
HCL Technologies Norway	2.591.997	5.225.286
HCL Technologies Sweden	-	3.252.993
HCL Technologies Italy S.p.A.	1.167.132	-
HCL Technologies Vietnam Limited	2.549.248	762.610
HCL Japan Limited	-	3.863.668
Transporte	94.357.164	187.078.946

Firmado a efectos de su identificación
con nuestro informe de fecha 30/06/2023

IGLESIAS, ROHVEIN & ASOC.
C.P.C.E.C.A.B.A. T° 7 F° 203


Maria Laura Iglesias (Socia)
Contador Público U.C.A.
C.P.C.E.C.A.B.A. T° 203 F° 174

Juan Marcos Rougès
Presidente

Servicios Recibidos y Reintegro de Gastos (Cont.)	31/03/2023	31/03/2022
Transporte	94.357.164	187.078.946
HCL Asia Pacific Pte. LTD Korea Branch	2.040.479	476.174
HCL Technologies Philippines	22.409.203	30.236.011
HCL Portugal	-	2.961.233
HCL Technologies Egypt LTD	3.063.714	2.948.957
HCL Technologies LTD Israel	820.443	16.097.377
HCL Technologies Indonesia	877.267	1.536.157
HCL Technologies Thailand	3.249.046	1.444.284
HCL Brazil Tecnologia de Informacao LTDA	3.567.870	1.313.964
HCL Latin America Holding LLC	-	3.493.828
HCL Technologies Sweden	1.805.021	-
HCL Techonologies Lithuania	767.076	-
HCL Axon (Pty) LTD	301.107	-
Filial Española de HCL Technologies	302.155	-
HCL Technologies Beijing	144.005	-
HCL Technologies Bulgaria	1.634.336	-
HCL Technologies Colombia SAS	426.724	-
HCL Technologies Hong Kong LTD	276.328	-
HCL Technologies Lanka PVT Ltd	30.973.395	-
HCL Technologies Limited-Nagpur	1.323.825	-
HCL Technologies Panama	14.265.932	-
HCL Technologies Vijaywada	751.223	-
HCL Technologies B.V.	13.199.726	-
	196.556.039	247.586.931

Firmado a efectos de su identificación
con nuestro informe de fecha 30/06/2023
IGLESIAS, ROHVEIN & ASOC.
C.P.C.E.C.A.B.A. T° 7 F° 203

Maria Laura Iglesias (Socia)
Contador Público U.C.A.
C.P.C.E.C.A.B.A. T° 203 F° 174


Juan Marcos Rougès
Presidente

NOTA 6 - IMPUESTO A LAS GANANCIAS

El detalle de los principales componentes de activo y pasivo por impuesto diferido es el siguiente:

	31/03/2023	31/03/2022
ACTIVOS Y PASIVOS DIFERIDOS		
Deudas impagas con Sociedades Relacionadas	251.927.948	216.945.690
Gastos	18.685.956	8.396.164
Ajuste por inflación impositivo	(2.846.425)	(7.300.007)
Descuento valor actual	(109.428)	371.172
Bienes de uso	(4.946.742)	(4.333.370)
Subtotal activo neto por impuesto diferido	262.711.309	214.079.649
Previsión por dudoso recupero del activo diferido	(262.711.309)	-
Activo diferido neto de previsión	-	214.079.649

El cargo por impuesto a las ganancias corresponde a las variaciones de los saldos de las cuentas de impuestos diferidos netas del impuesto corriente. El desglose del mismo es el siguiente:

	31/03/2023	31/03/2022
Impuesto diferido	(214.079.649)	(35.812.316)
Impuesto corriente	(205.358.923)	(93.356.324)
Cargo por impuesto a las ganancias	(419.438.572)	(129.168.640)

La conciliación entre el cargo por impuesto a las ganancias del ejercicio y el que resulta de aplicar la tasa impositiva vigente sobre el resultado contable antes del impuesto es la siguiente:

	31/03/2023	31/03/2022
Resultado del ejercicio antes de impuestos	(27.490.786)	(34.689.018)
Alícuota	35%	35%
Impuesto calculado	9.621.775	12.141.156
Efecto neto por cambio de tasa	(60.443.145)	(45.711.918)
Efecto neto ajuste por inflación contable e impositivo	(124.766.731)	(111.792.314)
Bienes de uso	11.883.297	8.217.983
Gastos no deducibles	7.418.210	8.176.862
Diversos	(440.669)	(200.409)
Cargo por impuesto a las ganancias	(156.727.263)	(129.168.640)
Cargo previsión dudoso recupero del activo diferido	(262.711.309)	-
Total cargo por impuesto a las ganancias	(419.438.572)	(129.168.640)

Firmado a efectos de su identificación
con nuestro informe de fecha 30/06/2023

IGLESIAS, ROHVEIN & ASOC.
C.P.C.E.C.A.B.A. T°7 F°203

Maria Laura Iglesias (Socia)
Contador Público U.C.A.
C.P.C.E.C.A.B.A. T° 203 F° 174

Juan Marcos Rougès
Presidente

a) Cambios en la tasa de impuesto a las ganancias

El 29 de diciembre de 2017 el PEN promulgó la Ley de Reforma Tributaria N° 27.430 – Impuesto a las Ganancias. Modificaciones. Esta ley introdujo varios cambios en el tratamiento del impuesto a las ganancias, los que fueron parcialmente modificados por la Ley de Solidaridad Social y Reactivación Productiva (Ley N° 27.541, publicada en el Boletín Oficial con fecha 23 de diciembre de 2019), y por la Ley modificativa del Impuesto a las Ganancias N° 27.630 (publicada en el Boletín Oficial con fecha 16 de junio 2021). Los principales cambios introducidos son:

a) **Alicuota del Impuesto:** La alícuota del impuesto a las ganancias para las compañías argentinas se redujo desde el 35% al 30% para los ejercicios fiscales iniciados a partir del 1° de enero de 2018 hasta el 31 de diciembre de 2019 y al 25% para los ejercicios fiscales que comiencen a partir del 1° de enero 2020, inclusive.

Sin perjuicio de lo mencionado, a través de la Ley N° 27.541, se suspendió hasta los ejercicios fiscales que inicien a partir del 1° de enero 2021 la reducción de la alícuota del 30% al 25%.

Finalmente, con fecha 16 de junio 2021, se publicó en el Boletín Oficial la Ley N° 27.630 – Impuesto a las Ganancias – Modificación, que establece una estructura de alícuotas marginales escalonadas con tres segmentos en función del nivel de ganancia neta imponible acumulada de cada sociedad siendo aplicable para los ejercicios fiscales iniciados a partir del 1° de enero de 2021.

Según la ley sancionada, por ganancias de hasta \$ 7.604.948,57, las empresas pagarán una alícuota del 25%, sobre ganancias de entre \$ 7.604.948,57 y \$ 76.049.485,68, pagarán el 30%; y finalmente, sobre ganancias superiores a \$ 76.049.485,68 pagarán el 35%. El criterio es escalonado y progresivo, ya que si se superan los \$ 76.049.485,68, se pagará por los primeros \$ 7.604.948,57, el 25%, luego el 30% y por el resto de lo que supere los \$ 76.049.485,68, recién se abonará el 35%.

b) **Impuesto sobre los dividendos:** Se introdujo un impuesto sobre los dividendos o utilidades distribuidas, entre otros, por sociedades argentinas o establecimientos permanentes a: personas humanas, sucesiones indivisas o beneficiarios del exterior con las siguientes consideraciones: (i) los dividendos derivados de las utilidades generadas durante los ejercicios fiscales que se inicien a partir del 1° de enero 2018 y hasta el 31 de diciembre de 2019 estarán sujetos a una retención del 7%; y (ii) los dividendos originados por las ganancias obtenidas por ejercicios iniciados a partir del 1° de enero de 2020 en adelante estarán sujetos a una retención del 13%.

Si bien, la Ley N° 27.541 dispuso que la alícuota sobre dividendos se mantendría en el 7% hasta el 31 de diciembre de 2021, postergándose en consecuencia un año el incremento del 13%, la modificación posterior de la ley de impuesto a las ganancias determinó que el 7% se mantendrá fijo, no correspondiendo en consecuencia el incremento del 13%.

Los dividendos originados por los beneficios obtenidos hasta el ejercicio anterior al iniciado a partir del 1° de enero de 2018 seguirán sujetos, para todos los beneficiarios de los mismos, a la retención del 35% sobre el monto que exceda las ganancias acumuladas distribuibles libres de impuestos (período de transición del impuesto de igualación).

b) Ajuste por inflación impositivo

La mencionada Ley N° 27.430 con las modificaciones de la Ley de Emergencia Pública, estableció la obligatoriedad a partir de los ejercicios fiscales iniciados a partir del 1° de enero de 2018, de deducir o de incorporar al resultado impositivo, el ajuste por inflación calculado en base al procedimiento descripto en la Ley del Impuesto a las Ganancias -Título VI-, solo en la medida en que se verifique que la variación en el IPC acumulado en los 36 meses anteriores al cierre del ejercicio que se liquida supere el 100%.

Firmado a efectos de su identificación
con nuestro informe de fecha 30/06/2023

IGLESIAS, ROHVEIN & ASOC.
C.P.C.E.C.A.B.A. T° 7 F° 203

Maria Laura Iglesias (Socia)
Contador Público U.C.A.
C.P.C.E.C.A.B.A. T° 203 F° 174

Juan Marcos Rougès
Presidente

Durante los primeros tres ejercicios a partir de la entrada en vigencia (ejercicios iniciados el 1° de enero de 2018) el ajuste por inflación impositivo será aplicable en la medida en que la variación del IPC para cada uno de ellos supere el 55%, 30% y 15% respectivamente. El ajuste por inflación resultante ya sea positivo o negativo, deberá ser imputado en seis partes iguales, computándose un sexto en el año al cual corresponde el cálculo y cinco sextos restantes en los inmediatamente posteriores. A partir del cuarto ejercicio, el monto del ajuste por inflación impositivo se imputa en el mismo ejercicio.

La variación del IPC por el ejercicio finalizado el 31 de marzo de 2019 (33%) no alcanzó el porcentaje previsto por la ley para la aplicación del ajuste por inflación impositivo.

Al cierre del ejercicio finalizado el 31 de marzo de 2020, la variación del IPC fue del 48% y, en consecuencia, la Sociedad determinó el monto del ajuste por inflación en \$ 15.983.451 (pérdida a nivel base en moneda constante de dicha fecha). Siguiendo la metodología de transición prevista en la norma impositiva, un sexto de este monto, (\$2.663.909 a nivel base) equivalente a \$799.173 a nivel impuesto a una tasa del 30%, fue computado ajustando el resultado impositivo del citado ejercicio, impactando en el cálculo del impuesto corriente.

Al cierre del ejercicio finalizado el 31 de marzo de 2021, la variación del IPC fue del 43% y, en consecuencia, la Sociedad determinó el monto del ajuste por inflación en \$-33.427.034 (ganancia a nivel base en moneda constante de dicha fecha). Siguiendo la metodología de transición prevista en la norma impositiva, un sexto de este monto (\$-5.571.172 a nivel base, equivalente a \$-1.671.352 a nivel impuesto a una tasa del 30%), fue computado ajustando el resultado impositivo del citado ejercicio junto a la segunda cuota del ejercicio finalizado al 31 de marzo de 2020 (\$799.173 a nivel impuesto a una tasa del 30%), impactando ambos en el cálculo del impuesto corriente.

Al cierre del ejercicio finalizado el 31 de marzo de 2022, la variación del IPC fue del 55%. La Sociedad determinó el monto del ajuste por inflación en \$-1.463.059 (ganancia a nivel base) equivalente a \$-512.071 a nivel impuesto, a la tasa del 35%, resultando computables en su totalidad ajustando el resultado impositivo del ejercicio junto con la tercera cuota del período 2020 (\$ 932.368 a nivel impuesto a la tasa del 35%) y la segunda cuota del período 2021 (\$-1.949.910 a nivel impuesto a la tasa del 35%).

Al cierre del ejercicio finalizado el 31 de marzo de 2023, la variación del IPC fue del 104%. La Sociedad determinó el monto del ajuste por inflación en \$-26.041.601 (ganancia a nivel base) equivalente a \$-9.114.560 a nivel impuesto, a la tasa del 35%, resultando computables en su totalidad ajustando el resultado impositivo del ejercicio junto con la cuarta cuota del período 2020 (\$ 932.368 a nivel impuesto a la tasa del 35%) y la tercera cuota del período 2021 (\$-1.949.910 a nivel impuesto a la tasa del 35%).

Siguiendo con la metodología de transición prevista en la norma impositiva, los dos sextos restantes del período finalizado el 31 de marzo de 2020 y los tres sextos del ejercicio finalizado el 31 de marzo de 2021 serán computados en los próximos ejercicios fiscales y fueron considerados como una diferencia temporal, reconociéndose el pasivo diferido neto resultante (\$-11.385.700 a nivel base) que a la tasa de impuesto vigente al momento en que se estima su cómputo representa \$-2.846.425.

NOTA 7 - ESTADO DE CAPITAL

Al 31 de marzo de 2023, el capital social que asciende a \$4.412.875 se encuentra emitido, suscrito e integrado.

Al 31 de marzo de 2023, el ajuste de capital producto de la reexpresión en moneda homogénea del capital social asciende a \$ 15.041.047.

Como consecuencia de la magnitud de los resultados acumulados negativos, el Patrimonio Neto de la

Firmado a efectos de su identificación
con nuestro informe de fecha 30/06/2023

IGLESIAS, ROHVEIN & ASOC.
C.P.C.E.C.A.B.A. T° 7 F° 203

Maria Laura Iglesias (Socia)
Contador Público U.C.A.
C.P.C.E.C.A.B.A. T° 203 F° 174

Juan Marcos Rougès
Presidente

Sociedad se convirtió en negativo alcanzando un total de \$72.657.823, todos ellos expresados en moneda del 31 de marzo de 2023, encontrándose por lo tanto la Sociedad por el Art. 94 Inciso 5) de la LGS (disolución por pérdida del capital). Como se explicó en la Nota 1.2 el accionista mayoritario de la Sociedad se comprometió a adoptar las acciones necesarias para restablecer el equilibrio patrimonial.

NOTA 8 – MODIFICACIONES AL MERCADO CAMBIARIO

Con fecha 1 de setiembre de 2019 se publicó el Decreto N° 609/2019 del Poder Ejecutivo Nacional, modificado por el Decreto N° 91/2019 del 27 de diciembre de 2019, que establece ciertas reglas extraordinarias y transitorias relacionadas con las exportaciones de bienes y servicios, con las transferencias al exterior y con el acceso al mercado cambiario.


El Banco Central de la República Argentina (BCRA) emitió diversas comunicaciones hasta la fecha de emisión de estos estados contables, en virtud de las cuales se incrementan las restricciones para el libre acceso al mercado cambiario, por las cuales dispuso, entre otras medidas:

- Las empresas exportadoras deberán ingresar al país las divisas provenientes de exportaciones dentro de un máximo de cinco días hábiles después del cobro. Las cobranzas deben efectuarse entre los 60 y 180 días dependiendo de la posición arancelaria. Se permite la aplicación de cobros de exportaciones a la cancelación de anticipos y préstamos de prefinanciación de exportaciones, si cumple con determinados requisitos. De otra forma se requiere la conformidad previa del BCRA.
- AFIP inició la implementación de un indicador para medir la Capacidad Económica Financiera (CEF) aplicable a cada contribuyente, la que será actualizada periódicamente y considerada en la determinación de cupos en el Sistema Integral de Monitoreo de Importaciones (SIMI actualmente SIRA) y para el Sistema Integral de Monitoreo de Pagos al Exterior (SIMPES, actualmente SIRASE).
- Posteriormente AFIP implementó el Sistema de Importaciones de la República Argentina (SIRA) y el Sistema de Importaciones de la República Argentina y servicios al exterior (SIRASE).
- En el marco del Sistema Integral de Monitoreo de Importaciones (SIMI), el BCRA asignará una categoría a cada SIMI, una vez que esta última haya obtenido el estado "SALIDA" a partir de la intervención de los organismos competentes en la materia.
- La categoría asignada por el BCRA definirá los plazos mínimos para el acceso al mercado de cambios para realizar pagos por los bienes comprendidos en el SIMI. En el caso de la SIRA el BCRA establecerá una fecha inicial de acceso al mercado de cambios a los 180 días de la oficialización del despacho.
- Para el pago de servicios prestados por proveedores del exterior que no son empresas vinculadas, se requiere la obtención de una autorización previa mediante la presentación de la declaración jurada SIMPES a través de una aplicación de AFIP.
- La cancelación de deudas financiera y por servicios con sociedades vinculadas, requiere de la autorización previa del BCRA.
- Se tendrá acceso al mercado de cambios para la cancelación de servicios de capital e intereses de endeudamientos financieros con el exterior, siempre que se cumplan con ciertos requisitos, entre los cuales se destacan, que:
 - El deudor demuestre el ingreso y liquidación de divisas en el mercado de cambios por un monto equivalente al valor nominal del endeudamiento financiero con el exterior.
 - La operación se encuentra declarada, en caso de corresponder, en el "Relevamiento de activos y pasivos externos".

Firmado a efectos de su identificación
con nuestro informe de fecha 30/06/2023

IGLESIAS, ROHVEIN & ASOC.
C.P.C.E.C.A.B.A. T° 7 F° 203

Maria Laura Iglesias (Socia)
Contador Público U.C.A.
C.P.C.E.C.A.B.A. T° 203 F° 174


Juan Marcos Rougès
Presidente

- El acceso al mercado de cambios se produce con una anterioridad no mayor a los 3 (tres) días hábiles a la fecha de vencimiento del servicio de capital o interés a pagar.

La Dirección de la Sociedad monitorea permanentemente la evolución de las situaciones citadas, para definir posibles acciones a adoptar e identificar eventuales impactos sobre su situación patrimonial y financiera, que pudieran corresponder reflejar en los estados financieros de ejercicios futuros.

NOTA 9 –HECHOS POSTERIORES AL CIERRE

a) Cambio de fecha de cierre del ejercicio económico.


La Asamblea General Extraordinaria de Accionistas de la Sociedad celebrada el 10 de abril de 2023, decidió en forma unánime cambiar la fecha de cierre del ejercicio al 31 de diciembre de cada año, por solicitud de la sociedad controlante última de la Sociedad -HCL Technologies Limited- para facilitar el cumplimiento de los plazos requeridos para la celebración de su Asamblea Anual exigidos por la Bolsa de Comercio de India en que cotiza sus acciones. En consecuencia, el ejercicio iniciado el 1º de abril de 2023 será un ejercicio especial de 9 meses, con finalización el 31 de diciembre de 2023 y a partir de allí los ejercicios económicos de la Sociedad iniciarán el 1º de enero y finalizarán el 31 de diciembre de cada año.

Excepto por lo mencionado en el punto a), no existen otros hechos u operaciones ocurridos entre la fecha de cierre del ejercicio y la fecha de emisión de los estados contables que puedan afectar significativamente la situación patrimonial o los resultados de la Sociedad a la fecha de cierre del presente ejercicio.

Firmado a efectos de su identificación
con nuestro informe de fecha 30/06/2023

IGLESIAS, RÖHVEIN & ASOC.
C.P.C.E.C.A.B.A. T° 17 F° 203

Maria Laura Iglesias (Socia)
Contador Público U.C.A.
C.P.C.E.C.A.B.A. T° 203 F° 174


Juan Marcos Rougès
Presidente


ANEXO II

EVOLUCIÓN DE PREVISIONES
POR EL EJERCICIO FINALIZADO EL 31 DE MARZO DE 2023
Presentado en forma comparativa con el ejercicio finalizado el 31 de marzo de 2022
(importes expresados en pesos constantes -Nota 2.1)

Rubro	Al inicio del ejercicio	Efectos por corrección monetaria	Altas del ejercicio	Bajas del ejercicio	Totales al 31-03-2023
ACTIVO					
Previsión para deudores incobrables	15.607.461	(7.967.849)	57.623.774	-	65.263.386
Previsión por dudoso recupero del activo diferido	-	-	262.711.309	-	262.711.309
Totales al 31-03-2023	15.607.461	(7.967.849)	320.335.083	-	327.974.695
Totales al 31-03-2022	39.453.441	(14.017.107)	-	(9.828.873)	15.607.461

Firmado a efectos de su identificación
con nuestro informe de fecha 30/06/2023
IGLESIAS, ROHVEIN & ASOC.
C.P.C.E.C.A.B.A. T°7 F°203

Maria Laura Iglesias (Socia)
Contador Público U.C.A.
C.P.C.E.C.A.B.A. T° 203 F° 174


Juan Marcos Rougès
Presidente

ANEXO III

ACTIVOS Y PASIVOS EN MONEDA EXTRANJERA
POR EL EJERCICIO FINALIZADO EL 31 DE MARZO DE 2022
Presentado en forma comparativa con el ejercicio finalizado el 31 de marzo de 2022

Rubro	Moneda	Valor Nominal	Tipo de Cambio	Totales al 31-03-2023	Totales al 31-03-2022
				En pesos constantes	En pesos constantes
ACTIVO					
ACTIVO CORRIENTE					
Cuentas a Cobrar	USD	9.456	208,610	1.972.666	1.357.424
Cuentas a Cobrar Sociedades relacionadas	USD	3.763.672	208,610	785.139.567	-
Total, Activo Corriente				787.112.233	1.357.424
TOTAL ACTIVO				787.112.233	1.357.424
PASIVO					
PASIVO CORRIENTE					
Sociedades Relacionadas	€	1.090.869	227,110	247.747.538	242.143.401
Sociedades Relacionadas	USD	1.103.912	209,010	230.728.667	158.362.921
Sociedades Relacionadas	SGD	480.888	157,032	75.515.017	79.445.741
Sociedades Relacionadas	MXN	2.609.430	11,592	30.248.073	32.821.145
Sociedades Relacionadas	AUD	175.343	139,640	24.484.771	21.704.622
Sociedades Relacionadas	CAD	143.613	154,410	22.175.372	22.961.975
Sociedades Relacionadas	GBP	535.445	257,793	138.033.851	134.395.151
Sociedades Relacionadas	CHF	169.189	228,526	38.664.210	41.953.205
Sociedades Relacionadas	CNY	1.700.152	30,411	51.703.641	45.872.244
Sociedades Relacionadas	ILS	266.041	58,158	15.472.548	15.871.827
Sociedades Relacionadas	JPY	6.948.080	1,572	10.924.681	11.853.995
Sociedades Relacionadas	NOK	907.901	19,947	18.109.498	16.750.766
Sociedades Relacionadas	NZD	96.396	130,610	12.590.303	13.661.304
Sociedades Relacionadas	PHP	108.482.638	0,2600	28.205.486	28.230.860
Sociedades Relacionadas	RUB	4.695.437	2,6925	12.642.534	-
Sociedades Relacionadas	BRL	335.762	41,2192	13.839.823	-
Sociedades Relacionadas	DKK	365.513	30,4497	11.129.785	-
Sociedades Relacionadas	MYR	519.061.659	0,0211	10.952.201	-
Sociedades Relacionadas	LKR	8.950.914	1,5500	13.873.915	-
Transporte				1.007.041.914	866.029.157

Firmado a efectos de su identificación
con nuestro informe de fecha 30/06/2023
IGLESIAS, ROHVEIN & ASOC.
C.P.C.E.C.A.B.A. T°7 F°203

Maria Laura Iglesias (Socia)
Contador Público U.C.A.
C.P.C.E.C.A.B.A. T° 203 F° 174

Juan Marcos Rougès
Presidente

ANEXO III (cont.)

ACTIVOS Y PASIVOS EN MONEDA EXTRANJERA
POR EL EJERCICIO FINALIZADO EL 31 DE MARZO DE 2023
Presentado en forma comparativa con el ejercicio finalizado el 31 de marzo de 2022


Rubro	Moneda	Valor Nominal	Tipo de Cambio	Totales al 31-03-2023	Totales al 31-03-2022
				En pesos constantes	En pesos constantes
PASIVO (Cont.)					
PASIVO CORRIENTE					
Transporte				1.007.041.914	866.029.157
Provisión honorarios	USD	42.483	209,0100	8.879.471	11.792.285
Prov. Gastos Soc. Relac.	USD	-	-	-	17.977.193
Prov. Gastos Proveedores	USD	61.142	209,0100	12.779.242	9.056.595
Prov. Gastos Proveedores	€	-	-	-	542.951
Proveedores	USD	322.718	209,0100	67.451.387	59.261.356
Proveedores	€	2.934	227,1103	666.243	393.444
Préstamos	USD	209.149	209,0100	43.714.276	46.755.892
Total Pasivo Corriente				1.140.532.533	1.011.808.873
TOTAL PASIVO				1.140.532.533	1.011.808.873


REFERENCIAS MONEDAS

USD Dólar estadounidense
 € Euro
 AUD Dólar Australiano
 BRL Real
 CAD Dólar canadiense
 CHF Franco suizo
 CNY Yuan
 DKK Corona danesa
 GBP Libra esterlina
 ILS Séquel israelí

JPY Yen
 LKR Rupia de Sri Lanka
 MXN Peso mexicano
 MYR Ringit de Malasia
 NOK Corona noruega
 NZD Dólar neozelandés
 PHP Peso filipino
 RUB Rublo ruso
 SGD Dólar singapurese

Firmado a efectos de su identificación
 con nuestro informe de fecha 30/06/2023
IGLESIAS, ROHVEIN & ASOC.
 C.P.C.E.C.A.B.A. T°7 F°203


 María Laura Iglesias (Socia)
 Contador Público U.C.A.
 C.P.C.E.C.A.B.A. T° 203 F° 174


 Juan Marcos Rougès
 Presidente

ANEXO IV

INFORMACION REQUERIDA POR ART. 64 INC. B) DE LA LEY 19.550 POR EL EJERCICIO FINALIZADO EL 31 MARZO DE 2023 Presentado en forma comparativa con el ejercicio finalizado el 31 de marzo de 2022 (importes expresados en pesos constantes -Nota 2.1)

Rubros	Costo de los servicios prestados	Gastos de Administración	Gastos de Comercialización	Totales al 31-03-2023	Totales al 31-03-2022
Honorarios	274.938.264	100.073.707	-	375.011.971	345.863.890
Remuneraciones y cargas sociales	440.723.293	-	-	440.723.293	542.395.147
Beneficios al personal	54.710.787	-	-	54.710.787	84.668.915
Impuesto a los ingresos brutos	-	-	73.320.823	73.320.823	63.034.114
Impuestos y tasas	20.037.934	-	-	20.037.934	35.682.847
Depreciaciones (Anexo I)	91.712.528	-	-	91.712.528	85.592.174
Equipos destinados a proyectos	27.039.304	-	-	27.039.304	102.422.613
Indemnizaciones	52.500	-	-	52.500	-
Gastos de telefonía e Internet	767.129	-	-	767.129	1.340.300
Gastos bancarios	-	1.383.077	-	1.383.077	798.330
Gastos de viaje	37.200.146	-	-	37.200.146	3.484.859
Gastos de oficina	-	161.765	-	161.765	2.681.161
Seguros	7.359.815	-	-	7.359.815	13.237.225
Diversos	-	78.932	-	78.932	34.156
Totales al 31-03-2023	954.541.700	101.697.481	73.320.823	1.129.560.004	1.281.235.731
Totales al 31-03-2022	1.146.344.903	71.856.714	63.034.114		

Firmado a efectos de su identificación
 con nuestro informe de fecha 30/06/2023
 IGLESIAS, ROHVEIN & ASOC.
 C.P.C.E.C.A.B.A. T°7 F°203

Maria Laura Iglesias (Socia)
 Contador Público U.C.A.
 C.P.C.E.C.A.B.A. T° 203 F° 174


 Juan Marcos Rougès
 Presidente



INFORME DE LOS AUDITORES INDEPENDIENTES SOBRE ESTADOS CONTABLES

A los Señores Directores de

HCL Argentina S.A.

Domicilio Legal: Avda. Leandro N. Alem 584- Piso 10- CABA

C.U.I.T.: 30-71113397-2

Hemos auditado los estados contables adjuntos de HCL ARGENTINA S.A. (en adelante "la Sociedad"), que comprenden el estado de situación patrimonial al 31 de marzo de 2023, los estados de resultados, de evolución del patrimonio neto y de flujo de efectivo por el ejercicio finalizado en esa fecha, así como las notas 1 a 9 y los anexos I, II, III y IV que se presentan como información complementaria.

Las cifras y otra información correspondientes al ejercicio finalizado el 31 de marzo de 2022 son parte integrante de los estados contables mencionados precedentemente y se las presenta con el propósito de que se interpreten exclusivamente en relación con las cifras y con la información del ejercicio económico actual.

Responsabilidad de la Dirección en relación con los estados contables

La Dirección es responsable por la preparación y presentación razonable de los estados contables adjuntos de acuerdo con las normas contables vigentes en la Ciudad Autónoma de Buenos Aires, República Argentina, y del control interno que la Dirección considere necesario de manera que los estados contables no contengan errores significativos.

Responsabilidad de los auditores

Nuestra responsabilidad consiste en expresar una opinión sobre los estados contables adjuntos basada en nuestra auditoría. Hemos realizado nuestra auditoría de acuerdo con las normas de auditoría establecidas en la Resolución Técnica N° 37 de la Federación Argentina de Consejos Profesionales de Ciencias Económicas ("FACPCE"). Dichas normas exigen que cumplamos los requerimientos de ética, y que planifiquemos y ejecutemos la auditoría para obtener una seguridad razonable de que los estados contables no contienen errores significativos. Una auditoría implica realizar procedimientos sobre bases selectivas para obtener elementos de juicio sobre las cifras y aseveraciones presentadas en los estados contables. Los procedimientos seleccionados dependen de nuestro juicio profesional, incluyendo la evaluación del riesgo de que los estados contables contengan errores significativos. Al realizar esta evaluación del riesgo, consideramos el control interno existente en la Sociedad relativo a la preparación y presentación de los estados contables con la finalidad de seleccionar los procedimientos de auditoría apropiados en las circunstancias, pero no con el propósito de expresar una opinión sobre la efectividad del control interno de la Sociedad. Como parte de la auditoría se evalúan asimismo las políticas contables utilizadas, las estimaciones significativas hechas por la Dirección y la presentación de los estados contables en su conjunto. Consideramos que la evidencia de auditoría que hemos obtenido es suficiente y apropiada para sustentar nuestra opinión profesional.

Opinión

En nuestra opinión, los estados contables adjuntos presentan razonablemente, en todos sus aspectos significativos, la situación patrimonial y financiera de la Sociedad al 31 de marzo de 2023, los resultados de sus operaciones, las variaciones en su patrimonio neto y el flujo de efectivo por el ejercicio finalizado en esa fecha, de acuerdo con las normas contables profesionales vigentes en la Ciudad Autónoma de Buenos Aires, República Argentina.

Informe sobre otros requerimientos legales y reglamentarios


En cumplimiento de disposiciones vigentes, informamos que:

- a) los estados contables adjuntos, surgen de los registros contables de la Sociedad llevados, en sus aspectos formales, de conformidad con las disposiciones legales vigentes;
- b) hemos aplicado los procedimientos sobre prevención de lavado de activos de origen delictivo y financiación del terrorismo previstos en las correspondientes normas profesionales emitidas por la FACPCE; y
- c) al 31 de marzo de 2023, la deuda devengada en concepto de aportes y contribuciones con destino al Sistema Integrado Previsional Argentino que surge de los registros contables ascendía a \$7.113.945,15, no existiendo deudas exigibles a dicha fecha.

Ciudad Autónoma de Buenos Aires, 30 de junio de 2023.

IGLESIAS, RÖHVEIN & ASOC.

C.P.C.E.C.A.B.A. T°7 F°203



María Laura Iglesias (Socia)

Contador Público U.C.A.

C.P.C.E.C.A.B.A. T° 203 F° 174

Ciudad Autónoma de Buenos Aires, 7 de julio de 2023

Legalizamos de acuerdo con las facultades otorgadas a este CONSEJO PROFESIONAL por las leyes 466 (Art. 2, Inc, D y J) y 20488 (Art. 21, Inc. I) la actuación profesional de fecha 30/06/2023 referida a un Estado Contable Ej. Regular/ Irregular de fecha 31/03/2023 perteneciente a HCL ARGENTINA S.A. CUIT 30-71113397-2, intervenida por la Dra. MARIA LAURA IGLESIAS. Sobre la misma se han efectuado los controles de matrícula vigente y control formal de dicha actuación profesional de conformidad con lo previsto en la Res. C. 236/88, no implicando estos controles la emisión de un juicio técnico sobre la actuación profesional.

Datos del matriculado

Dra. MARIA LAURA IGLESIAS

Contador Público (U.C.A.)

CPCECABA T° 203 F° 174

Firma en carácter de socio

IGLESIAS, ROHVEIN Y ASOCIADOS

T° 7 F° 203

SOCIO



Profesional de Ciencias
Económicas de la Ciudad
Autónoma de Buenos Aires

*Esta actuación profesional ha sido gestionada por el profesional
interviniente a través de internet y la misma reúne los controles
de matrícula vigente, incumbencias y control formal de informes
y certificaciones (Res. C. 236/88). El receptor del presente*

documento puede constatar su validez ingresando a

www.consejo.org.ar/certificaciones/validar.htm

declarando el siguiente código: hsnrvg2

Legalización N° 829450

