

HCL Argentina S.A.

MEMORIA Y ESTADOS CONTABLES
al 31 de marzo de 2021

HCL ARGENTINA S.A.
MEMORIA Y ESTADOS CONTABLES AL 31 DE MARZO DE 2021

ÍNDICE

Memoria

Estados contables al 31 de marzo de 2021 presentados en forma comparativa con el ejercicio anterior

Estados contables básicos

Estado de situación patrimonial
Estado de resultados
Estado de evolución del patrimonio neto
Estado de flujo de efectivo

Información complementaria

Notas 1 a 9
Anexos I, II, III, IV y V

Informe de los auditores independientes

MEMORIA DEL DIRECTORIO
Correspondiente al Ejercicio Económico N° 12
Finalizado el 31 de marzo de 2021

Señores Accionistas
de **HCL Argentina S.A.**
Presente

Dando cumplimiento a las normas legales y estatutarias vigentes, nos complace elevar para vuestra consideración, la Memoria del Directorio que acompañamos con la restante documentación prescripta por el Art. 234 Inc. 1° de la Ley General de Sociedades N° 19.550, correspondiente al 12° Ejercicio Económico finalizado el 31 de marzo de 2021.

1. Contenido de la Memoria

Las Resoluciones Generales 6/2006, 04/2009 y 07/2015 de la Inspección General de Justicia, establecen una serie de precisiones y ampliaciones en cuanto al alcance y contenido de la Memoria del Directorio previsto en el Art. 66 de la Ley General de Sociedades N° 19.550.

Teniendo en consideración la composición accionaria de la Sociedad y que no existen accionistas o terceros que hayan demostrado interés en dicha información, la información adicional requerida por las referidas Resoluciones no resulta necesaria para el cumplimiento de los objetivos de la presente Memoria. Por tal motivo, el Directorio ha resuelto redactar este documento dando cumplimiento a las disposiciones del Art. 66 de la Ley General de Sociedades N° 19.550, sin incorporar la información adicional prevista en las Resoluciones Generales Nros. 06/2006, 04/2009 y 07/2015 de la Inspección General de Justicia.

Conforme a lo indicado en el párrafo anterior y a lo previsto en el Art. 2 de la Resolución 04/2009 de la Inspección General de Justicia, los accionistas de la Sociedad por Asamblea General ordinaria y Extraordinaria de fecha 7 de septiembre de 2010, han dispensado al Directorio de la confección de la presente Memoria con los requisitos adicionales establecidos en las Resoluciones Generales antes citadas.

2. Consideraciones sobre el Ejercicio Económico

2.1 Resultado del Ejercicio

Al 31 de marzo de 2021, la Sociedad arrojó un resultado negativo de \$ 68.061.286.

Considerando que los Resultados no asignados acumulados de la Sociedad ascienden a \$ 83.163.583 (pérdida) el Directorio propone la utilización de los saldos de ajuste de capital y de primas de emisión para la absorción de dichos Resultados Acumulados.

2.2 Previsiones para el ejercicio en curso

El Directorio se encuentra abocado al análisis de nuevas oportunidades de negocio a implementar en el próximo ejercicio.

Se espera obtener en el próximo ejercicio económico un incremento en los ingresos tanto por servicios, como por el alquiler de equipos, proyectando una ganancia como resultado final del ejercicio.

2.3 Requerimientos Artículo 66 de la Ley General de Sociedades N° 19.550

Se detalla a continuación la información requerida por el artículo 66 de la Ley General de Sociedades N° 19.550:

2.3.1 Variaciones significativas en la estructura patrimonial y de resultados.

Mediante la Resolución General 10/2018, la Inspección General de Justicia, organismo de control de la Sociedad, aprobó la presentación de los Estados Contables en moneda homogénea, estableciendo la aplicación de las normas emitidas por la Federación Argentina de Consejos Profesionales de Ciencias Económicas (FACPCE), y adoptadas por el Consejo Profesional en Ciencias Económicas de la Ciudad Autónoma de Buenos Aires (CPCECABA), a los fines de la reexpresión de los estados contables. En Nota 2 a los Estados Contables se explica la normativa y metodología aplicada.

Las principales variaciones de activos y pasivos del presente ejercicio, respecto del ejercicio anterior, considerados en pesos constantes, son las siguientes:

Activos

- Incremento del nivel de Caja y Bancos en un 190%
- Incremento del nivel de Créditos por Ventas en un 25%, originado en el incremento del nivel de ingreso por servicios.
- Reducción a cero del nivel de los bienes de cambio, debido a su venta y a la transferencia de equipamiento a Bienes de Uso para ser destinados a arrendamiento operativo.
- Incremento significativo de los Activos Fijos de la Sociedad originado en la transferencia de bienes de cambio con destino a su arrendamiento operativo (479%), como así también compras de bienes de uso (155%).
- Aumento del nivel de los Otros Créditos no Corrientes en un 11%, originado fundamentalmente por la variación de los Activos por Impuesto Diferido y en este último, principalmente por el incremento de las deudas con empresas vinculadas del exterior.

Pasivos

- Reducción neta de las Deudas Comerciales de un 21%, originado fundamentalmente en la cancelación de deudas con proveedores locales. Por otra parte, el incremento de las deudas en moneda extranjera se vio afectado por la variación del tipo de cambio durante el ejercicio.
- Incremento de las Remuneraciones y Cargas Sociales en un 35%, originados en el incremento de la actividad.
- Aumento de las Cargas Fiscales en un 33% generado fundamentalmente por las posiciones a pagar de Impuesto al valor agregado e impuesto a las ganancias.

En cuanto al Resultado del ejercicio (pérdida) de \$ 68.061.286:

- La ganancia bruta representa un 24% sobre los ingresos por servicios.
- Los gastos de administración y comercialización en conjunto representan un 15% sobre los ingresos por servicios.
- Los resultados financieros (pérdida) representan un 20% de los ingresos por servicios. La pérdida financiera fue originada principalmente por la exposición a la inflación de la posición monetaria neta activa y las pérdidas por diferencia de cambio sobre las deudas en moneda extranjera.

2.3.2 Patrimonio neto negativo al inicio del ejercicio- restablecimiento del equilibrio patrimonial

Como consecuencia de la magnitud de las pérdidas acumuladas al 31 de marzo de 2020, el Patrimonio Neto de la Sociedad a dicha fecha resultó negativo, alcanzando un total de \$ (10.875.790), expresado en moneda constante de cierre del presente ejercicio. Por aplicación del Art. 59 de la Ley N° 27.541, Ley de emergencia Pública, promulgada por el Senado de la Nación Argentina el 21 de diciembre de 2019, la aplicación de la disolución por pérdida de capital (Art. 94 Inc. 5 de la LGS) quedó suspendida hasta el 31 de diciembre de 2020 debido a la declaración de la emergencia pública en materia económica, financiera, fiscal, administrativa, previsional, tarifaria, energética, sanitaria y social.

Con el objetivo de restablecer el equilibrio patrimonial, de la Sociedad, su accionista mayoritario HCL Latin America Holding LLC, realizó el 5 de mayo de 2020 y el 11 de noviembre de 2020, aportes irrevocables por \$ 183.116.669 y \$ 65.642.904, respectivamente, ambos expresados en moneda constante del 31 de marzo de 2021. Posteriormente la Asambleas Generales Ordinarias y Extraordinarias de fechas 27 de agosto de 2020 y 5 de marzo de 2021, aprobaron la capitalización de los aportes irrevocables por \$1.000.000 y \$450.000 respectivamente, con primas de emisión tal como se expone en el Estado de Evolución del Patrimonio Neto de los presentes estados contables.

2.3.3 Operaciones con Sociedades vinculadas en los términos del Art. 33 de la Ley General de Sociedades N° 19.550

Los saldos y operaciones con las Sociedades relacionadas al 31 de marzo de 2021 y 2020, se exponen en Nota 5 a los estados contables.

2.3.4 Contexto económico – Covid-19

Con fecha 11 de marzo de 2020, la Organización Mundial de la Salud declaró pandemia al brote de Coronavirus (COVID-19), debido a su rápida propagación por el mundo, habiendo afectado a más de 150 países. La mayoría de los gobiernos han tomado medidas restrictivas para contener la propagación, que incluyen: aislamiento, confinamiento, cuarentena y restricción al libre movimiento de personas, cierre de locales públicos y privados, salvo los denominados esenciales o de primera necesidad (sanitarios, alimenticios, combustibles y comunicaciones) y cierre de fronteras y reducción drástica del transporte aéreo, marítimo, ferroviario y terrestre.

En la República Argentina, donde opera la Sociedad, el 12 de marzo de 2020 a través del Decreto del PEN N°260/2020, y sus modificatorias, se decretó la emergencia sanitaria para la gestión de la situación de crisis ocasionada por el COVID-19, y posteriormente, con fecha 19 de marzo, el PEN emitió el Decreto N°297/2020 por el que se declara el aislamiento social, preventivo y obligatorio, vigente desde el 20 hasta el 31 de marzo de 2020, prorrogándose sucesivamente hasta el 8 de noviembre de 2020 inclusive. A partir del 9 de noviembre de 2020, el Gobierno Nacional dispuso el distanciamiento social, preventivo y obligatorio para aquellas provincias que cumplan una serie de requisitos. Dicho aislamiento y/o distanciamiento serán prorrogables por el tiempo que se considere necesario en atención a la situación epidemiológica.


Las medidas adoptadas por el PEN llevaron originalmente a la ralentización o suspensión de la mayoría de las actividades no esenciales desarrolladas por los individuos y, consecuentemente, afectaron de forma significativa la economía nacional debido a la interrupción o ralentización de las cadenas de suministro y al aumento significativo de la incertidumbre económica, evidenciado por un aumento en la volatilidad del precio de los activos, de los tipos de cambio y de los tipos de interés. Posteriormente, en función a la evolución epidemiológica en las distintas regiones del país, las medidas restrictivas fueron flexibilizándose progresivamente, permitiéndose la reiniciación paulatina y gradual de actividades económicas y personales.

Dado que la empresa se desempeña brindando servicios en el segmento tecnológico, la actividad continúa siendo desarrollada a distancia, mediante la utilización de teletrabajo, lo cual redujo significativamente los impactos negativos de la situación descrita en el párrafo anterior en su nivel de actividad y de facturación.

Para finalizar expresamos nuestro agradecimiento a los señores Accionistas, a las firmas proveedoras, a nuestros clientes, instituciones bancarias y al personal de la Sociedad, por la decidida colaboración prestada para el desempeño de nuestra gestión.

Buenos Aires, 5 de julio de 2021

El Directorio



Juan Marcos Rougés
Presidente

Estados Contables por el ejercicio anual Nro. 12
Iniciado el 1º de abril 2020 y finalizado el 31 de marzo de 2021
presentado en forma comparativa con
el ejercicio finalizado el 31 de marzo de 2020

Domicilio Legal: Avda. Leandro N. Alem 584- Piso 10- CABA

C.U.I.T: 30-71113397-2

Actividad principal: Prestación de servicios de consultoría sobre temas de informática y tecnología en el desarrollo de hardware y software. Compraventa, distribución y arrendamiento de hardware software y accesorios.

Inscripción en el Registro Público de Comercio:

Del Estatuto o contrato social: 27 de julio de 2009

Última reforma: 07 de octubre de 2015

Legajo de Inscripción de Personas Jurídicas:

Del Estatuto o contrato social: Legajo Nro. 12350- Libro 45 - Tomo - de Sociedades por Acciones

Ultima reforma: Legajo Nro. 18931 - Libro 76 - Tomo - de Sociedades por acciones

Fecha de vencimiento del estatuto o contrato social: 27 de julio de 2108

Sociedad Controlante:

Denominación Social: HCL Latin America Holding, LLC

Domicilio: 2711, Centerville Road, Suite N° 400, Wilmington Delaware

Actividad Principal: 19.808, Estados Unidos


Porcentaje de participación: Actividades de Inversión


82,73%

Composición del Capital al 31 de marzo de 2021:
 (Expresado en pesos nominales - Nota 7)

Cantidad y Clase de acciones	Suscripto, integrado y emitido (Nota 7)	Inscripto (Nota 7)
- 4.412.875 acciones ordinarias, nominativas no endosables, de valor nominal \$1 y con derecho a un voto cada una.	\$ 4.412.875.-	\$ 2.962.875.-

Firmado a efectos de su identificación
 con nuestro informe de fecha 05/07/2021
IGLESIAS, ROHVEIN & ASOC.
 C.P.C.E.C.A.B.A. T° 7 F° 203,


 Maria Laura Iglesias (Social)
 Contador Público U.C.A.
 C.P.C.E.C.A.B.A. T° 203 F° 174


 Juan Marcos Rougés
 Presidente

BALANCE GENERAL AL 31 DE MARZO DE 2021
Presentado en forma comparativa con el ejercicio finalizado 31 de marzo de 2020
 (importes expresados en pesos constantes – Nota 2.1.)

<u>ACTIVO CORRIENTE</u>	31/03/2021	31/03/2020	<u>PASIVO CORRIENTE</u>	31/03/2021	31/03/2020
Caja y bancos (Nota 3.a)	94.418.008	32.599.930	Deudas Comerciales (Nota 3.e)	315.294.086	399.834.270
Créditos por ventas (Nota 3.b)	267.119.943	212.951.186	Remuneraciones y cargas sociales (Nota 3.f)	9.663.129	7.176.966
Otros créditos (Nota 3.c)	4.711.302	5.514.533	Cargas fiscales (Nota 3.g)	32.381.723	24.414.132
Bienes de cambio (Nota 3.d)	-	106.764.278	Anticipos de clientes (Nota 3.h)	430.898	4.857.452
Total Activo Corriente	366.249.253	357.829.927	Préstamos (Nota 3.i)	18.774.280	18.446.472
			Total Pasivo Corriente	376.544.116	454.729.292
<u>ACTIVO NO CORRIENTE</u>					
Otros créditos (Nota 3.c)	80.169.712	72.409.090			
Bienes de uso (Anexo I)	99.947.648	13.614.485	Total del Pasivo	376.544.116	454.729.292
Total Activo No Corriente	180.117.360	86.023.575			
			<u>PATRIMONIO NETO</u>		
Total del Activo	546.366.613	443.853.502	(según su estado respectivo)	169.822.497	(10.875.790)
			Total del Pasivo + PN	546.366.613	443.853.502

Las notas y anexos que se acompañan forman parte integrante de estos estados contables.

Firmado a efectos de su identificación
 con nuestro informe de fecha 05/07/2021

IGLESIAS, ROHWEIN & ASOC.
 C.P.C.E.C.A.B.A. T7 F° 203

Maria Laura Iglesias (Socia)

Contador Público U.C.A.

C.P.C.E.C.A.B.A. T° 203 F° 174

Juan Marcos Rougés
 Presidente

ESTADO DE RESULTADOS
Por el ejercicio finalizado el 31 de marzo de 2021
presentado en forma comparativa con el ejercicio finalizado el 31 de marzo de 2020
(importes expresados en pesos constantes - Nota 2.1.)


	31/03/2021	31/03/2020
Ingresos por ventas y servicios	466.767.231	278.211.168
Costo de ventas y de los servicios prestados (Anexo IV)	(354.084.255)	(227.898.501)
Ganancia bruta	112.682.976	50.312.667
Gastos de administración (Anexo V)	(35.970.233)	(26.857.746)
Gastos de comercialización (Anexo V)	(32.280.034)	(14.998.656)
Resultados financieros netos (Nota 3.j)	(95.530.096)	(42.162.596)
Perdida antes del Impuesto a las Ganancias	(51.097.387)	(33.706.331)
(Cargo) beneficio por Impuesto a las ganancias (Nota 6)	(16.963.899)	6.687.070
Resultado del ejercicio (pérdida)	(68.061.286)	(27.019.261)

Las notas y anexos que se acompañan forman parte integrante de estos estados contables.

Firmado a efectos de su identificación
con nuestro informe de fecha 05/07/2021

IGLESIAS, ROUVEIN & ASOC.

C.P.C.E.C.A.B.A. T° 7 F° 200



María Laura Iglesias (Socia)
Contador Público U.C.A.
C.P.C.E.C.A.B.A. T° 203 F° 174



Juan Marcos Rouvès
Presidente

ESTADO DE EVOLUCIÓN DEL PATRIMONIO NETO
Por el ejercicio finalizado el 31 de marzo de 2021
presentado en forma comparativa con el ejercicio finalizado el 31 de marzo de 2020
 (importes expresados en pesos constantes - Nota 2.1.)

	APORTE DE LOS PROPIETARIOS			RESULTADOS ACUMULADOS	TOTALES	
	CAPITAL SUSCRIPTO	AJUSTE DEL CAPITAL	APORTES IRREVOCABLES	PRIMAS DE EMISIÓN	TOTALES	RESULTADOS NO ASIGNADOS
Saldos al inicio del ejercicio	2.962.875	26.376.095	-	-	29.338.970	(10.875.790)
Aportes Irrevocables (1)	-	-	183.116.669	-	183.116.669	183.116.669
Absorción de resultados no asignados (2)	-	(25.112.463)	-	-	(25.112.463)	25.112.463
Capitalización aportes irrevocables (2)	1.000.000	384.102	(183.116.669)	181.732.567	-	-
Aportes irrevocables (3)	-	-	65.642.904	-	65.642.904	65.642.904
Capitalización aportes irrevocables (4)	450.000	78.648	(65.642.904)	65.114.256	-	-
Resultado del ejercicio	-	-	-	-	-	(68.061.286)
Saldos al cierre del ejercicio	4.412.875	1.726.382	-	246.846.823	252.986.080	(83.163.583)
						169.822.497
						(10.875.790)

(1) Aportes irrevocables ofrecidos por el accionista HCL Latin America Holding LLC aceptados por la Sociedad según el Acta de Directorio N° 83 de fecha 5 de mayo de 2020.
 (2) Absorción de resultados acumulados con el ajuste de capital social hasta el límite de su saldo, y capitalización con prima de emisión de los aportes irrevocables efectuados por el accionista mayoritario en mayo 2020, decididas por la Asamblea General Ordinaria y Extraordinaria de accionistas celebrada el 27 de agosto de 2020 (Acta de AGOyE N° 21)
 (3) Aportes irrevocables ofrecidos por el accionista HCL Latin America Holding LLC aceptados por la Sociedad según el Acta de Directorio N° 86 de fecha 20 de noviembre de 2020
 (4) Capitalización con prima de emisión de los aportes irrevocables efectuados por el accionista mayoritario en noviembre 2020, decidida por la Asamblea General Ordinaria y Extraordinaria de accionistas celebrada el 5 de marzo de 2021 (Acta de AGOyE N° 22)

Las notas y anexos que se acompañan forman parte integrante de estos estados contables.

Firmado a efectos de su identificación
 con nuestro informe de fecha 05/07/2021

IGLESIAS, ROHVEIN & ASOC.
 C.P.C.E.C.A.B.A. T° 7 F° 203

María Laura Iglesias (Socia)
 Contador Público U.C.A.
 C.P.C.E.C.A.B.A. T° 203 F° 174

Juan Marcos Rougès
 Presidente

ESTADO DE FLUJO DE EFECTIVO

Por el ejercicio finalizado el 31 de marzo de 2021
 presentado en forma comparativa con el ejercicio finalizado el 31 de marzo de 2020
 (importes expresados en pesos constantes - Nota 2.1.)

	31/03/2021	31/03/2020
VARIACION DEL EFECTIVO		
Efectivo al inicio del ejercicio	32.599.930	29.903.795
Efectivo al cierre del ejercicio	94.418.008	32.599.930
AUMENTO DEL EFECTIVO	61.818.078	2.696.135
CAUSAS DE LAS VARIACIONES DEL EFECTIVO		
ACTIVIDADES OPERATIVAS		
Resultado del ejercicio	(68.061.286)	(27.019.261)
Más impuesto a las ganancias devengado	16.963.899	(6.687.070)
Ajustes para arribar al flujo neto de efectivo proveniente de actividades operativas:		
Previsión para deudores incobrables	10.210.758	2.840.853
Depreciación de bienes de uso	22.689.121	4.163.309
Valor residual bajas de bienes de uso	-	198.419
Diferencias de cambio devengadas no pagadas	19.513.915	12.630.546
Intereses devengados no pagados	728.257	2.591.677
Descuento de Créditos y Deudas	(2.604.979)	(2.625.903)
RECPAM	72.716.740	27.638.325
Cambios en activos y pasivos operativos:		
Aumento de créditos por ventas	(139.376.391)	(103.836.625)
Aumento de otros créditos	(17.659.617)	(35.423.739)
Disminución (aumento) de bienes de cambio	25.278.561	(106.353.680)
(Disminución) aumento de deudas comerciales	(65.313.742)	221.635.983
Aumento de remuneraciones y cargas sociales	5.591.621	6.648.212
Aumento de cargas fiscales	14.540.090	40.256.556
(Disminución) aumento de anticipo de clientes	(4.426.554)	5.326.643
Impuesto a las ganancias pagado	(16.917.336)	(39.784.423)
Flujo neto de efectivo generado por (aplicado a) las actividades operativas	(126.126.943)	2.199.822
ACTIVIDADES DE INVERSIÓN		
Altas de bienes de uso	(27.536.567)	(7.116.363)
Flujo neto de efectivo aplicado a las actividades de inversión	(27.536.567)	(7.116.363)
ACTIVIDADES DE FINANCIACIÓN		
Aportes de los accionistas	248.759.573	-
Aumento de préstamos	-	18.446.472
Flujo neto de efectivo generado por las actividades de financiación	248.759.573	18.446.472
Subtotal aumento del efectivo	95.096.063	13.529.931
Resultados financieros y por tenencia del efectivo	(33.277.985)	(10.833.796)
AUMENTO DEL EFECTIVO	61.818.078	2.696.135

Las notas y anexos que se acompañan forman parte integrante de estos estados contables.

Firmado a efectos de su identificación
 con nuestro informe de fecha 05/07/2021

IGLESIAS, ROHVEIN & ASOC.
 C.P.C.E.C.A.B.A. T° 7 F° 203

Maria Laura Iglesias (Socia)
 Contador Público U.C.A.
 C.P.C.E.C.A.B.A. T° 203 F° 174

Juan Marcos Rougés
 Presidente

NOTAS A LOS ESTADOS CONTABLES**Por el ejercicio finalizado el 31 de marzo de 2021****presentado en forma comparativa con el ejercicio finalizado el 31 de marzo de 2020**
(importes expresados en pesos constantes - Nota 2.1)**Nota 1 - DESCRIPCIÓN DEL NEGOCIO Y SITUACIÓN FINANCIERA DE LA SOCIEDAD****1.1 Descripción del negocio**

HCL Argentina S.A. (en adelante "la Sociedad") fue constituida el 16 de Julio de 2009 con el objeto de dedicarse principalmente a la prestación de servicios de consultoría sobre temas de informática y tecnología en el desarrollo de hardware y software, así como también a la compraventa, distribución y arrendamiento de hardware software y accesorios.

1.2 Contexto macroeconómico- Covid 19

Con fecha 11 de marzo de 2020, la Organización Mundial de la Salud declaró pandemia al brote de Coronavirus (COVID-19), debido a su rápida propagación por el mundo, habiendo afectado a más de 150 países. La mayoría de los gobiernos han tomado medidas restrictivas para contener la propagación, que incluyen: aislamiento, confinamiento, cuarentena y restricción al libre movimiento de personas, cierre de locales públicos y privados, salvo los denominados esenciales o de primera necesidad (sanitarios, alimenticios, combustibles y comunicaciones) y cierre de fronteras y reducción drástica del transporte aéreo, marítimo, ferroviario y terrestre.

En la República Argentina, donde opera la Sociedad, el 12 de marzo de 2020 a través del Decreto del PEN N°260/2020, y sus modificatorias, se decretó la emergencia sanitaria para la gestión de la situación de crisis ocasionada por el COVID-19, y posteriormente, con fecha 19 de marzo, el PEN emitió el Decreto N°297/2020 por el que se declara el aislamiento social, preventivo y obligatorio, vigente desde el 20 hasta el 31 de marzo de 2020, prorrogándose sucesivamente hasta el 8 de noviembre de 2020 inclusive. A partir del 9 de noviembre de 2020, el Gobierno Nacional dispuso el distanciamiento social, preventivo y obligatorio para aquellas provincias que cumplan una serie de requisitos. Dicho aislamiento y/o distanciamiento serán prorrogables por el tiempo que se considere necesario en atención a la situación epidemiológica.

Las medidas adoptadas por el PEN llevaron originalmente a la ralentización o suspensión de la mayoría de las actividades no esenciales desarrolladas por los individuos y, consecuentemente, afectaron de forma significativa la economía nacional debido a la interrupción o ralentización de las cadenas de suministro y al aumento significativo de la incertidumbre económica, evidenciado por un aumento en la volatilidad del precio de los activos, de los tipos de cambio y de los tipos de interés. Posteriormente, en función a la evolución epidemiológica en las distintas regiones del país, las medidas restrictivas fueron flexibilizándose progresivamente, permitiéndose la reiniciación paulatina y gradual de actividades económicas y personales.

Considerando que la Sociedad se desempeña brindando servicios en el segmento tecnológico, la actividad siguió siendo desarrollada a distancia, mediante la utilización de teletrabajo, lo cual redujo significativamente los impactos negativos de la situación descrita en el párrafo anterior en su nivel de actividad y de facturación.

Firmado a efectos de su identificación
con nuestro informe de fecha 05/07/2021
IGLESIAS, ROHVEIN & ASOC.
C.P.C.E.C.A.B.A. T° 7 F° 203

Maria Laura Iglesias (Socia)
Contador Público U.C.A.
C.P.C.E.C.A.B.A. T° 203 F° 174

Juan Marcos Rougés
Presidente

1.3 Situación financiera de la Sociedad (Capital de Trabajo)

Si bien la Sociedad presenta un capital de trabajo negativo por \$ 10.294.863, cabe mencionar que dicho capital de trabajo contiene un pasivo neto con otras partes relacionadas por \$ 124.657.531.

Nota 2 - BASES DE PREPARACION Y PRESENTACION DE ESTADOS CONTABLES

Los estados contables han sido preparados de acuerdo con las normas contables profesionales vigentes contenidas en las Resoluciones Técnicas (RT) emitidas por la Federación Argentina de Consejos Profesionales de Ciencias Económicas (FACPCE), aprobadas por el Consejo Profesional de Ciencias Económicas de la Ciudad Autónoma de Buenos Aires (CPCECABA), teniendo en cuenta las disposiciones de la Ley General de Sociedades (LGS) y las Normas de la Inspección General de Justicia (IGJ).

Las normas contables más relevantes aplicadas por la Sociedad han sido las siguientes:

2.1) Unidad de medida

Los estados contables son preparados en moneda constante (pesos de poder adquisitivo de la fecha de cierre del ejercicio actual), conforme lo requieren la RG N° 10/2018 de la IGJ, con vigencia a partir del 28 de diciembre de 2018, y la Resolución N° 107/2018 del Consejo Directivo (CD) del CPCECABA y su modificatoria que estableció la necesidad de reexpresar a moneda constante los estados contables correspondientes a ejercicios cerrados a partir del 1° de julio de 2018 inclusive, en concordancia con la Resolución N° 539/2018 de la Junta de Gobierno (JG) de la FACPCE del 29 de septiembre de 2018. La Res. JG FACPCE N° 539 a su vez:

- a) identificó la existencia de un contexto de inflación a partir del 1° de julio de 2018 al comprobarse que la tasa acumulada de inflación medida por el índice de precios internos mayoristas (IPIM) en los tres años más recientes había superado el 100%; condición necesaria para reexpresar las cifras de los estados contables de acuerdo con los parámetros establecidos por la RT 39 de la FACPCE "Normas contables profesionales: modificación de las RT N° 6 y N° 17. Expresión en moneda homogénea", y
- b) aprobó las normas generales y particulares a tener en cuenta en materia de reexpresión de estados contables en moneda constante de acuerdo con los mecanismos de ajuste previstos en la RT 6 "Estados contables en moneda homogénea", incluyendo ciertas simplificaciones opcionales.

Al aplicarse la RT6, la reexpresión monetaria de la información contable (activos y pasivos no monetarios, componentes del patrimonio neto, e ingresos y gastos) debe efectuarse retroactivamente como si la economía hubiese sido siempre hiperinflacionaria, utilizando coeficientes derivados de una serie de índices resultante de combinar el índice de precios al consumidor (IPC) nivel general publicado por el INDEC, con mes base diciembre 2016 = 100, con el IPIM nivel general publicado por el INDEC para períodos anteriores.

Asimismo, deberían reexpresarse las cifras correspondientes a los ejercicios o períodos precedentes que se presentan con fines comparativos, sin que este hecho modifique las decisiones tomadas en base a la información financiera correspondiente a dicho ejercicio.

Firmado a efectos de su identificación
con nuestro informe de fecha 05/07/2021

IGLESIAS, ROHVEIN & ASOC.
C.P.C.E.C.A.B.A. T° 7 F° 203

Maria Laura Iglesias (Socia)
Contador Público U.C.A.
C.P.C.E.C.A.B.A. T° 203 F° 174

Juan Marcos Rouges
Presidente

2.2) Criterios de reconocimiento, medición y presentación de activos, pasivos, patrimonio neto, resultados y flujos de efectivo

Los estados contables se presentan de acuerdo con los criterios de exposición establecidos por las Resoluciones Técnicas de la FACPCE.

A los efectos de la presentación comparativa, se realizaron ciertas reclasificaciones en la información presentada del ejercicio anterior, a fin de exponerlos sobre bases uniformes. La modificación de la información comparativa no implica cambios en las decisiones tomadas en base de ella.

La Sociedad ha aplicado en forma consistente los siguientes criterios de reconocimiento y medición en la confección de los estados contables.

2.3) Criterios de valuación

Los principales criterios de valuación seguidos en la confección de los estados contables se detallan a continuación.

2.3.1 Caja y bancos

A su valor nominal.

2.3.2 Créditos por ventas, otros créditos y pasivos en moneda nacional (excepto provisiones e impuesto a las ganancias)

Al valor de flujos de fondos que originaran los mismos, descontados, en la medida que sus efectos fueran significativos, utilizando tasas implícitas, explícitas o de mercado, según corresponda, vigentes al momento de cada transacción.

Los pasivos por costos laborales se devengan en el período en los cuales los empleados hayan prestado el servicio que le da origen a tales contraprestaciones.

2.3.3 Moneda extranjera

Respecto de los saldos en moneda extranjera, los importes obtenidos conforme el punto 2.3.2, de corresponder, se valoraron en pesos utilizando los tipos de cambio de divisa del Banco de la Nación Argentina, vigentes al cierre de cada ejercicio. Las transacciones denominadas en moneda extranjera se convirtieron en pesos utilizando los tipos de cambio vigentes al momento de la transacción. El detalle de cada rubro se expone en el Anexo III.

Las diferencias de cambio generadas en el ejercicio han sido imputadas a la línea de Resultados financieros netos del estado de resultados.

2.3.4 Bienes de cambio

Los bienes de cambio se valúan a su costo de adquisición reexpresado teniendo en cuenta los lineamientos detallados en Nota 2.1. El valor registrado de los bienes de cambio no excede su valor recuperable.

2.3.5 Bienes de uso

Los bienes de uso se miden a su costo de adquisición reexpresado a moneda constante de cierre del ejercicio, de acuerdo con lo mencionado en Nota 2.1, neto de las depreciaciones acumuladas correspondientes. El costo de adquisición incluye todas las erogaciones necesarias, para poner los bienes en condiciones de ser utilizados económicamente.

Firmado a efectos de su identificación
con nuestro informe de fecha 05/07/2021

IGLESIAS, ROUGEY & ASOC.
C.P.C.E.C.A.B.A. T° 7 F° 203

Maria Laura Iglesias (Socia)
Contador Público U.C.A.
C.P.C.E.C.A.B.A. T° 203 F° 174

Juan Marcos Rougey
Presidente

Las depreciaciones se calcularon por el método de la línea recta, aplicando tasas anuales suficientes para extinguir los valores de los bienes al término de la vida útil estimada.

El Directorio de la Sociedad considera que el valor residual registrado de los bienes de uso, considerados por grupo homogéneo de bienes, no excede el valor recuperable estimado en base a la información disponible a la fecha de emisión de los estados contables.

2.3.6 Previsiones

Incluidas en el Activo.

Para deudores incobrables: se determina en base al análisis individual de clientes con saldos significativos, de deudores con riesgo de quiebra o concurso preventivo y en gestión judicial. El análisis tiene en consideración además la opinión de asesores legales y las garantías recibidas, de existir, y el análisis colectivo del resto de los deudores, que tiene en cuenta la antigüedad del crédito, y las tendencias históricas de incobrabilidad por tipo de cliente. La previsión representa, al cierre de cada ejercicio, la mejor estimación de las pérdidas incurridas por incobrabilidad de créditos.

2.3.7 Patrimonio Neto

Los saldos del patrimonio neto al inicio del ejercicio fueron actualizados al cierre del ejercicio mediante la aplicación de los coeficientes mencionados en Nota 2.1.

El Capital Social fue reexpresado en moneda constante según lo establecido en Nota 2.1, presentándose la diferencia con el valor nominal como "Ajuste del Capital".

Las primas de emisión, los aportes irrevocables y los resultados no asignados fueron reexpresados en moneda de cierre, según lo establecido en Nota 2.1.

El resultado del ejercicio se obtuvo por diferencia entre los patrimonios netos al inicio y al cierre, medidos en moneda constante del 31 de marzo de 2021.

2.3.8 Reconocimiento de ingresos

Los ingresos por la venta de servicios se reconocen en el Estado de Resultados en función de los trabajos efectivamente realizados hasta la fecha de cierre de ejercicio.

Los ingresos por la venta de bienes se reconocen en el Estado de Resultados cuando los riesgos significativos y los beneficios de la propiedad han sido transferidos al comprador.

2.3.9 Cuentas de Resultados

Los valores originales se reexpresaron a moneda de cierre, a excepción de:

- a) Depreciaciones: los cargos por depreciaciones fueron calculados en base a los valores determinados de Bienes de Uso, de acuerdo con lo explicado para dicho rubro, en el punto 2.3.5.
- b) Resultados financieros netos. Se determina por diferencia entre el resultado final del ejercicio determinado por diferencia patrimonial, conforme lo explicado en 2.3.7 y el subtotal de los rubros expresados en moneda constante. Comprenden:
 - El resultado por exposición al cambio del poder adquisitivo de la moneda (RECPAM)
 - Los resultados financieros y por tenencia.

2.3.10 Impuesto a las Ganancias

La Sociedad aplica el método de lo diferido para reconocer los efectos contables del impuesto a las ganancias. En base a dicho método, se reconoce como activo o pasivo por impuesto diferido, el efecto fiscal futuro de los quebrantos impositivos y de las diferencias temporarias derivadas de las diferencias entre la valuación contable e impositiva de activos y pasivos.

Firmado a efectos de su identificación
con nuestro informe de fecha 05/07/2021

IGLESIAS, ROHVEIN & ASOC.
C.P.C.E.C.A.B.A. T° 7 F° 203

Maria Laura Iglesias (Socia)
Contador Público U.C.A.
C.P.C.E.C.A.B.A. T° 203 F° 174

Juan Marcos Rougés
Presidente

Los activos y pasivos diferidos han sido valuados a su valor nominal resultante de aplicar a las diferencias temporarias reconocidas la tasa efectiva del impuesto a las ganancias vigente en que se espera se reviertan, y se presenta por su monto neto como activo o pasivo no corriente según corresponda.

La Sociedad ha medido sus activos y pasivos por impuesto diferido al 31 de marzo de 2021 empleando la tasa del 30%. A la vez ha calculado la provisión del impuesto a la tasa del 30%, conforme la normativa vigente a la fecha de emisión de estos Estados Contables.

El activo por impuesto diferido es reconocido contablemente únicamente en la medida de su recuperabilidad, por lo tanto el saldo registrado como impuesto diferido activo no supera su valor recuperable.

2.3.11 Contratos de arrendamientos

La Sociedad clasifica sus contratos de arrendamiento en "financieros" u "operativos" siguiendo los lineamientos de la Resolución Técnica N° 18 de la FACPCE de acuerdo con la sustancia económica de los mismos. Los costos de los arrendamientos operativos se devengan en función del plazo del contrato.

Hacia fines del ejercicio económico finalizado el 31 de marzo 2020 la Sociedad compró bienes con la intención de iniciar en el presente ejercicio la formalización con clientes locales de contratos de arrendamientos financieros celebrados por el grupo económico a nivel global. Los bienes adquiridos fueron expuestos como "Bienes para ser destinados a arrendamientos". Finalmente, a inicios del presente ejercicio la Sociedad decidió efectuar con dichos bienes operaciones de arrendamiento operativo con clientes locales, transfiriendo por lo tanto los citados bienes a bienes de uso como "Equipos en alquiler". En consecuencia, en el presente ejercicio fueron reconocidos los ingresos por renta de equipos y las amortizaciones de los bienes entregados en alquiler vinculados a dicha operatoria.

2.3.12 Uso de estimaciones

La preparación de los estados contables requiere que se realicen estimaciones y evaluaciones que afectan el monto de los activos y pasivos registrados y de los activos y pasivos contingentes revelados a la fecha de emisión de los estados contables, como así también los ingresos y egresos registrados en el ejercicio.

La Dirección de la Sociedad realiza estimaciones para calcular, entre otros, las depreciaciones, el valor recuperable de los activos, el cargo por impuesto a las ganancias corriente y diferido y de las provisiones. Los resultados reales futuros pueden diferir de las estimaciones y evaluaciones realizadas a la fecha de preparación de los presentes estados contables.

2.3.13 Efectivo y equivalentes de efectivo

En el estado de flujo de efectivo, el efectivo y equivalentes de efectivo comprende los saldos de Caja y Bancos.

	31/03/2021	31/03/2020
Bancos en moneda nacional	94.418.008	29.364.978
Valores que depositar	-	3.234.952
Efectivo y equivalentes del efectivo en el estado de flujo de efectivo	<u>94.418.008</u>	<u>32.599.930</u>

Firmado a efectos de su identificación
con nuestro informe de fecha 05/07/2021

IGLESIAS, ROHVEIN & ASOC.
C.P.C.E.C.A.B.A. T° 7 F° 203

María Laura Iglesias (Socia)
Contador Público U.C.A.
C.P.C.E.C.A.B.A. T° 203 F° 174

Juan Marcos Rouges
Presidente

Nota 3 - COMPOSICIÓN DE LOS PRINCIPALES RUBROS DEL ESTADO DE SITUACIÓN PATRIMONIAL

	31-03-2021		31-03-2020	
	Corrientes	No Corrientes	Corrientes	No Corrientes
a) Caja y Bancos:				
Bancos en moneda nacional	94.418.008	-	29.364.978	-
Valores que depositar	-	-	3.234.952	-
	94.418.008	-	32.599.930	-
b) Créditos por Ventas:				
Deudores por ventas	99.763.502	-	82.409.056	-
Facturas que emitir	22.517.742	-	53.040.183	-
Saldos sociedades relacionadas (Nota 5.a)	157.289.393	-	80.697.190	-
Subtotal	279.570.637	-	216.146.429	-
Previsión deudores incobrables (Anexo II)	(12.450.694)	-	(3.195.243)	-
	267.119.943	-	212.951.186	-
c) Otros Créditos:				
Saldo a favor impuesto sobre los ingresos brutos	624.494	-	417.389	-
Anticipo a proveedores	1.175.132	-	3.149.684	-
Anticipos al personal	-	-	1.222.398	-
Gastos pagados por adelantado	2.617.900	1.308.951	-	-
Diversos	293.776	-	725.062	-
Activo por Impuesto diferido (Nota 6)	-	78.860.761	-	72.409.090
	4.711.302	80.169.712	5.514.533	72.409.090
d) Bienes de Cambio				
Mercadería de reventa	-	-	25.278.559	-
Bienes para ser destinados a arrendamientos (Nota 2.3.11)	-	-	81.485.719	-
	-	-	106.764.278	-
e) Deudas Comerciales:				
Proveedores (1)	25.477.898	-	151.816.011	-
Sociedades relacionadas (Nota 5.a) (2)	270.752.809	-	191.283.613	-
Provisión para honorarios (3)	1.369.206	-	2.429.367	-
Provisión para gastos de Sociedades Relacionadas (Nota 5.a) (4)	11.194.115	-	37.287.171	-
Provisión para gastos (5)	6.444.963	-	17.018.108	-
Otras deudas	55.095	-	-	-
	315.294.086	-	399.834.270	-

(1) Incluye \$ 17.736.269 y \$ 137.915.252 en moneda extranjera al 31 de marzo de 2021 y 2020 respectivamente (Anexo III)

(2) Incluye \$ 268.036.833 y \$ 188.125.119 en moneda extranjera al 31 de marzo de 2021 y 2020, respectivamente (Anexo III).

(3) Incluye \$ 1.369.206 y \$ 1.279.670 en moneda extranjera al 31 de marzo de 2021 y 2020 respectivamente (Anexo III)

(4) Incluye \$ 20.557.418 en moneda extranjera al 31 de marzo de 2020 (Anexo III).

(5) Incluye \$ 4.092.782 y \$ 10.040.254 en moneda extranjera al 31 de marzo de 2021 y 2020 (Anexo III)

Firmado a efectos de su identificación
con nuestro informe de fecha 05/07/2021

IGLESIAS, ROHVEIN & ASOC.
C.P.C.E.C.A.B.A. T° 7 F° 203

Maria Laura Iglesias (Socia)
Contador Público U.C.A.
C.P.C.E.C.A.B.A. T° 203 F° 174

Juan Marcos Rouges
Presidente

	31-03-2021		31-03-2020	
	Corrientes	No Corrientes	Corrientes	No Corrientes
f) Remuneraciones y cargas sociales:				
Remuneraciones a pagar	1.298.310	-	-	-
Cargas sociales a pagar netas de anticipos y otros pagos a cuenta	4.703.988	-	4.015.703	-
Provisión para vacaciones	1.396.040	-	1.431.711	-
Provisión para aguinaldo	2.264.791	-	1.729.552	-
	9.663.129	-	7.176.966	-
g) Cargas fiscales:				
Impuesto al valor agregado a pagar	15.505.408	-	10.925.269	-
Ingresos brutos a pagar	4.259.204	-	5.963.692	-
Intereses a pagar	400.449	-	2.591.677	-
Provisión por impuesto a las ganancias neta de anticipos, retenciones y otros pagos a cuenta	10.915.070	-	4.489.681	-
Retenciones a depositar	1.301.592	-	-	-
Diversos	-	-	443.813	-
	32.381.723	-	24.414.132	-
h) Anticipo de clientes:				
Anticipo de clientes	430.898	-	4.857.452	-
	430.898	-	4.857.452	-
i) Préstamos:				
Préstamos en moneda extranjera (Anexo III)	18.774.280	-	18.446.472	-
	18.774.280	-	18.446.472	-

	31-03-2021	31-03-2020
j) Resultados financieros, netos:		
<u>Generados por activos:</u>		
Valor Actual	112.028	(3.864.951)
Resultado por Exposición al cambio en el poder adquisitivo de la moneda (RECPAM)	(128.053.119)	(63.811.254)
<u>Generados por pasivos:</u>		
Intereses	(694.462)	(4.519.628)
Diferencias de cambio	(19.513.915)	(12.630.546)
Valor Actual	(2.717.007)	6.490.854
Resultado por Exposición al cambio en el poder adquisitivo de la moneda (RECPAM)	55.336.379	36.172.929
	(95.530.096)	(42.162.596)

Firmado a efectos de su identificación
con nuestro informe de fecha 05/07/2021

IGLESIAS, ROHVEIN & ASOC.
C.P.C.E.C.A.B.A. T° 7 F° 203

María Laura Iglesias (Socia)
Contador Público U.C.A.
C.P.C.E.C.A.B.A. T° 203 F° 174

Juan Marcos Rougés
Presidente

Nota 4 – PLAZO, TASAS DE INTERÉS Y PAUTAS DE ACTUALIZACIÓN DE CRÉDITOS Y DEUDAS (sin incluir provisiones)

Plazos	31-03-2021	31-03-2020
	Créditos (1) (2)	Créditos (1) (2)
Con plazo		
Vencido		
De 0 a 3 meses	39.427.067	18.712.648
De 3 a 6 meses	51.004.485	20.291.164
De 6 a 9 meses	10.909.924	9.458.405
De 9 a 12 meses	11.959.440	10.685.741
Más de 1 año	28.576.337	13.875.852
	141.877.253	73.023.810
A vencer		
De 0 a 3 meses	113.836.672	123.342.368
Entre 3 y 6 meses	27.259.064	25.294.784
Entre 6 y 9 meses	654.475	-
Entre 9 y 12 meses	654.475	-
Más de 1 año	80.169.712	72.409.090
	222.574.398	221.046.242
Total con plazo	364.451.651	294.070.052
Total	364.451.651	294.070.052

Plazos	31-03-2021	31-03-2020
	Cuentas por pagar (1)	Cuentas por pagar (1)
Con Plazo		
Vencido		
De 0 a 3 meses	24.620.524	133.809.346
De 3 a 6 meses	40.756.767	6.749.834
De 6 a 9 meses	16.852.743	20.712.893
De 9 a 12 meses	32.904.723	21.359.297
Más de 1 año	199.773.479	140.336.365
	314.908.236	322.967.735
A vencer		
De 0 a 3 meses	18.949.298	73.154.066
Entre 3 y 6 meses	22.890.542	38.729.308
Entre 9 y 12 meses	19.796.040	19.878.183
	61.635.880	131.761.557
Total con plazo	376.544.116	454.729.292
Total	376.544.116	454.729.292

- (1) Los créditos y las deudas no devengan intereses ni poseen cláusulas de ajuste. Los préstamos devengan un interés de tasa Libor más 1%.
- (2) No incluye provisiones

Firmado a efectos de su identificación
con nuestro informe de fecha 05/07/2021

IGLESIAS, ROHVEIN & ASOC.
C.P.C.E.C.A.B.A. T° 7 F° 203

María Laura Iglesias (Socia)
Contador Público U.C.A.
C.P.C.E.C.A.B.A. T° 203 F° 174

Juan Marcos Rougés
Presidente

NOTA 5 – SALDOS Y OPERACIONES CON SOCIEDADES RELACIONADAS

A continuación, se exponen los saldos y las operaciones realizadas por la Sociedad durante el ejercicio finalizado al 31 de marzo de 2021 y 2020 con sociedades pertenecientes al mismo grupo económico:

a) Saldos con Sociedades relacionadas:

Créditos	31/03/2021	31/03/2020
HCL América Inc.	21.994.683	2.646.825
HCL Axon Solutions (Shanghai)	11.549.383	7.468.238
HCL Canada Inc	288.905	685.292
HCL Technologies Limited	21.777.413	19.803.003
HCL Technologies LTD- IOMC	20.924.600	23.467.118
HCL (Brazil) Tecnologia da Informacao EIRELI	16.777.606	11.658.090
HCL Technologies South Africa PTY Limited	406.153	532.948
HCL Technologies Mexico	4.911.315	324.791
HCL Netherlands B.V.	1.906.690	75.116
HCL Great Britain LTD	-46.933	95.683
Filial Española de HCL Technologies	1.075.740	1.175.097
HCL Technologies Italy S.p.A.	1.432.992	-7.093
HCL Singapore	6.414.033	629.582
HCL Poland sp.z	3.646.970	580.594
HCL Technologies Austria GmbH	1.361.369	1.790.640
HCL Tech LTD Finland	347.486	1.736.290
HCL Ireland	70.410	91.210
HCL Technologies LTD Portugal	256.042	365.241
HCL Tech Sweden	3.385.150	69.781
HCL Tech Australia	137.750	196.499
HCL Tech Belgium	3.758.482	240.064
HCL Istanbul	309.139	-18.987
HCL Tech Norway	29.129	27.056
HCL Technologies Indonesia	338	2.776
HCL Technologies Colombia SAS	5.555.553	6.444.453
HCL Tech Czech Republic	590.373	172.778
HCL Technologies Chile SPA	529.096	252.919
HCL Axon Malaysia	164.536	-20.972
HCL Technologies Denmark	-461	-3.792
HCL Technologies Ltd Moscow	-	215.950
HCL Axon (Pty) LTD	635.997	-
HCL Corporate Services Ltd	11.909.755	-
HCL Hungary KFT	4.037.598	-
HCL Technologies (Shanghai) Limited	919.556	-
HCL Technologies BV	-25	-
HCL Tech UK	1.027.985	-
HCL Technologies Germany GMBH	1.554.635	-
HCL Technologies Greece	1.528.053	-
HCL Technologies LTD Abu Dhabi	334.356	-
HCL Technologies LTD Madurai	139.525	-
HCL Technologies Philippines	5.325.769	-
HCL Technologies Thailand	322.247	-
	157.289.393	80.697.190

Firmado a efectos de su identificación
con nuestro informe de fecha 05/07/2021

IGLESIAS, ROUWEN & ASOC.
C.P.C.E.C.A.B.A. Tº Fº 203

Maria Laura Iglesias (Socia)
Contador Público U.C.A.
C.P.C.E.C.A.B.A. Tº 203 Fº 174

Juan Marcos Rougés
Presidente

Deudas	31/03/2021	31/03/2020
HCL América Inc.	21.699.673	17.309.669
HCL Technologies Limited/ HCL Tech Limited – IOMC	7.872.840	20.036.758
HCL (Brazil) Tecnologia da Informacao EIRELI	3.924.177	3.922.654
HCL Technologies Limited Org. Slozka	326.574	87.944
HCL Technologies Germany GmbH	65.951.086	57.256.358
HCL Technologies Mexico	11.195.011	11.453.305
HCL Netherlands B.V.	3.592.801	1.792.029
HCL Technologies France	2.816.656	1.683.566
HCL Great Britain LTD	36.553.102	17.731.389
HCL Canada Inc.	9.103.090	2.630.213
HCL Singapore Pte	34.440.625	30.530.969
HCL Technologies (Shanghai) Limited	3.617.576	325.144
HCL Poland sp.z	1.035.235	1.023.896
HCL Technologies Austria GmbH	2.489.819	4.877.034
HCL Japan Limited	3.382.490	3.381.177
HCL Rumania	2.301.519	1.071.008
HCL Technologies Finland OY	2.554.379	928.198
HCL Technologies Ireland	3.233.234	3.035.586
HCL Axon (Pty) Ltd	1.072.537	1.486.089
HCL Technologies Istanbul	871.964	3.019.249
HCL Technologies Norway AS	4.807.298	660.401
HCL Tech Philippines Inc	432.158	431.991
HCL Technologies Ltd Madurai	4.796.087	-
HCL Technologies Greece	3.399.320	3.191.518
HCL Technologies Ltd Lucknow	2.960.410	2.144.899
HCL Technologies Ltd Swiss Branch	5.662.701	5.577.988
HCL Technologies Ltd Moscow	4.129.705	4.126.262
HCL Technologies Chile SPA	2.031.900	1.599.516
HCL Solution GMBH Zurich	1.030.177	1.029.778
HCL Tech Middle East	777.601	777.301
Filial Española de HCL Technologies	620.662	582.721
HCL Hungary KFT	2.791.825	192.769
HCL Technologies Malaysia SDN	693.364	208.792
HCL Arabia	678.960	678.696
HCL Corporate Services Ltd	438.708	438.538
HCL Axon Solutions (Shanghai)	2.214.499	4.655.648
HCL Technologies Denmark ApS	727.038	944.588
HCL GMBH	1.012.699	1.012.306
HCL Technologies UK Limited	4.939.535	3.405.888
HCL Technologies B.V.	-	545.900
HCL Latin America Costa Rica	-	6.251.650
HCL Technologies Czech Republic	148.076	145.797
HCL Venezuela	-	110.181
HCL Technologies Australia PTY	7.773.042	6.275.421
HCL Technologies Vietnam company Limited	713.256	-
Axon Solutions Limited	414.128	-
HCL Latin America Holding LLC	317.038	-
Transporte	271.544.575	228.570.784

Firmado a efectos de su identificación
con nuestro informe de fecha 05/07/2021

IGLESIAS, BORRERO & ASOC.
C.P.C.E.C.A.B.A. T° 7 F° 203

María Laura Iglesias (Socia)
Contador Público U.C.A.
C.P.C.E.C.A.B.A. T° 203 F° 174

Juan Marcos Rouges
Presidente

Deudas (Cont.)	31/03/2021	31/03/2020
Transporte	271.544.575	228.570.784
HCL Austria	2.540.405	-
HCL New Zealand Ltd.	935.379	-
HCL Technologies LTD Vijaywada	176.057	-
HCL Sweden AB	659.764	-
HCL Tech Belgium	2.682.887	-
HCL Tech Denmark	308.340	-
HCL Tech LTD Italy	2.881.019	-
HCL Tech South Africa	110.598	-
HCL Technologies Limited-Nagpur	107.900	-
	281.946.924	228.570.784

b) Operaciones con Sociedades relacionadas:

Ingresos por servicios	31/03/2021	31/03/2020
HCL América Inc.	19.980.767	9.982.922
HCL Technologies Limited - IOMC	36.635.359	17.249.019
HCL (Brazil) Tecnologia da Informacao EIRELI	10.425.005	7.057.890
HCL Technologies South Africa PTY Limited	-	5.763.975
HCL Great Britain LTD	7.383.501	2.541.659
HCL Tech Sweden	12.482.431	-
HCL Tech Australia	117.987	-
HCL Technologies Finland OY	1.558.944	-
HCL Poland sp.z	2.730.194	61.412
HCL Axon Solutions (Shanghai)	7.560.272	5.051.524
HCL Singapore	6.232.197	294.470
Filial Española de HCL Technologies	246.905	1.167.619
HCL Technologies Austria GmbH	1.721.364	2.471.952
HCL Canada Inc.	177.181	1.555.357
HCL Istanbul	257.396	3.390.114
HCL Tech Norway	-	3.132.027
HCL Technologies Limited	28.480.795	18.234.681
HCL Ireland	59.406	-
HCL Czech Republic	955.184	1.347.627
HCL Technologies Thailand	302.714	-
HCL Technologies Chile	322.228	148.299
HCL Technologies Italy S.p.A.	1.286.410	464.349
HCL Technologies LTD Portugal	81.032	301.852
HCL Technologies Colombia SAS	744.619	5.549.270
HCL Technologies Malaysia SDN BHD	1.438.376	813.311
HCL Technologies Denmark ApS	558.916	676.787
HCL Technologies Ltd Moscow	189.950	178.471
HCL Netherlands B.V.	1.932.704	75.956
HCL Technologies Mexico	4.344.472	2.688.416
HCL Germany GmbH	1.530.443	-
Transporte	149.736.752	90.198.959

Firmado a efectos de su identificación
con nuestro informe de fecha 05/07/2021

IGLESIAS, ROHVEIN & ASOC.
C.P.C.E.C.A.B.A. T° 7 F° 203

Maria Laura Iglesias (Socia)
Contador Público U.C.A.
C.P.C.E.C.A.B.A. T° 203 F° 174

Juan Marcos Rougés
Presidente

Ingresos por servicios (Cont).	31/03/2021	31/03/2020
Transporte	149.736.752	90.198.959
HCL Hungary KFT	3.696.104	-
HCL Technologies Philippines	5.266.961	-
HCL Technologies LTD Abu Dhabi	290.905	-
HCL Technologies Greece	1.557.067	-
HCL Axon (Pty) LTD	1.019.855	-
HCL Corp Services LTD	11.135.051	-
HCL Tech Belgium	3.397.763	-
HCL Technologies BV	40.175	-
	176.140.633	90.198.959

Servicios recibidos y reintegro de gastos	31/03/2021	31/03/2020
HCL América Inc.	4.119.316	5.420.280
HCL Technologies Limited / HCL Tech Limited - IOMC	4.163.673	24.239.546
HCL Great Britain LTD	20.153.045	5.077.898
HCL Netherlands B.V.	1.106.200	562.181
HCL Technologies Germany GmbH	4.848.925	1.592.873
HCL Technologies Mexico	-60.215	4.778.561
HCL Singapore	3.925.416	5.279.164
HCL Technologies Austria GmbH	-	2.448.906
HCL Axon (Pty) LTD	-	969.390
HCL Ireland	-	1.604.132
HCL AXON Shanghai	849.756	3.298.805
HCL Technologies Chile	438.775	-
HCL Technologies Ltd Moscow	1.812	5.503.795
HCL Technologies Swiss Branch	-	2.493.513
HCL (Brazil) Tecnologia da Informacao EIRELI	-	174.392
HCL Hungary KFT	2.606.024	168.314
HCL Tech Australia	1.520.088	6.314.768
HCL Technologies Finland	1.573.873	117.229
HCL Poland sp.z	10.774	554.236
HCL Technologies (Shanghai) Limited	-	429.322
Filial Española de HCL Technologies	-	532.005
HCL Canada Inc.	6.557.216	934.936
HCL Tech Belgium	191.180	2.165.659
HCL Technologies Istanbul	187.214	40.023
HCL Technologies Czech Republic	719.304	145.797
HCL Technologies Denmark ApS	2.055.776	852.392
HCL Arabia	-	700.252
HCL Malaysia	487.860	204.484
HCL Corporate Services	-	438.538
HCL Middle East	60.214	-
HCL France	1.026.770	-
HCL New Zealand Ltd.	950.571	-
HCL Rumania	1.230.095	-
HCL Technologies Norway	4.268.265	-
Transporte	62.991.927	77.041.391

Firmado a efectos de su identificación
con nuestro informe de fecha 05/07/2021


IGLESIAS, ROHWEIN & ASOC.
C.P.C.E.C.A.B.A. T° 17 F° 203


Maria Laura Iglesias (Socia)
Contador Público U.C.A.
C.P.C.E.C.A.B.A. T° 203 F° 174

Juan Marcos Rougés
Presidente

Servicios recibidos y reintegro de gastos (Cont.)	31/03/2021	31/03/2020
Transporte	62.991.927	77.041.391
HCL Technologies South Africa	109.818	-
HCL Technologies Sweden	655.995	-
HCL Technologies Italy S.p.A.	2.995.331	-
HCL Technologies Limited-Nagpur	130.763	-
HCL Technologies Vietnam Limited	713.256	-
HCL Technologies LTD Vijayawada	184.527	-
	67.781.617	77.041.391

Firmado a efectos de su identificación
con nuestro informe de fecha 05/07/2021
IGLESIAS, ROHVEIN & ASOC.
C.P.C.E.C.A.B.A. T° 7 F° 203


María Labra Iglesias (Socia)
Contador Público U.C.A.
C.P.C.E.C.A.B.A. T° 203 F° 174


Juan Marcos Rougés
Presidente

NOTA 6 - IMPUESTO A LAS GANANCIAS

El detalle de los principales componentes de activo y pasivo por impuesto diferido es el siguiente:

	<u>31/03/2021</u>	<u>31/03/2020</u>
ACTIVOS Y PASIVOS DIFERIDOS		
Deudas impagas con Sociedades Relacionadas	81.225.843	57.385.083
Gastos	3.418.405	12.144.724
Ajuste por inflación impositivo	(5.160.068)	5.130.048
Descuento valor actual	290.448	(700.470)
Bienes de uso	(913.867)	(1.550.295)
Total activo neto por impuesto diferido	<u>78.860.761</u>	<u>72.409.090</u>

El (cargo) beneficio por impuesto a las ganancias corresponde a las variaciones de los saldos de las cuentas de impuestos diferidos netas del impuesto corriente. El desglose del mismo es el siguiente:

	<u>31/03/2021</u>	<u>31/03/2020</u>
Impuesto diferido	6.451.671	26.292.311
Impuesto corriente	(23.415.570)	(19.605.241)
(Cargo) beneficio por impuesto a las ganancias	<u>(16.963.899)</u>	<u>6.687.070</u>

La conciliación entre el (cargo) beneficio por impuesto a las ganancias del ejercicio y el que resulta de aplicar la tasa impositiva vigente sobre el resultado contable antes del impuesto es la siguiente.

	<u>31/03/2021</u>	<u>31/03/2020</u>
Resultado del ejercicio antes de impuestos	(51.097.387)	(33.706.331)
Alícuota	30%	30%
Impuesto calculado	15.329.216	10.111.899
Efecto neto ajuste por inflación impositivo	(5.233.075)	6.270.059
Efecto neto por ajuste por inflación de saldos contables	(26.879.832)	(9.861.087)
Diversos	(180.208)	166.199
(Cargo) beneficio por impuesto a las ganancias	<u>(16.963.899)</u>	<u>6.687.070</u>

Firmado a efectos de su identificación
con nuestro informe de fecha 05/07/2021

IGLESIAS, ROHVEIN & ASOC.
C.P.C.E.C.A.B.A. T° 7 F° 203

Maria Laura Iglesias (Socia)
Contador Publico U.C.A.
C.P.C.E.C.A.B.A. T° 203 F° 174

Juan Marcos Rougas
Presidente

a) Cambios en la tasa de impuesto a las ganancias

Con fecha 29 de diciembre de 2017, el Poder Ejecutivo Nacional (PEN) promulgó y publicó la Ley N° 27.430 que introdujo modificaciones en el régimen del impuesto a las ganancias parcialmente modificadas con posterioridad por la Ley de Solidaridad Social y Reactivación Productiva en el marco de la Emergencia Pública (la "Ley de Emergencia Pública"). Los principales cambios vigentes fueron:

- la reducción de la tasa del impuesto del 35% al 30% para los ejercicios fiscales que se inicien a partir del 1° de enero de 2018 y al 25% para los ejercicios fiscales que se inicien a partir del 2022; y
- los dividendos distribuidos a personas humanas y beneficiarios del exterior, a partir de los ejercicios indicados, estarán gravados a una tasa del 7% y del 13% respectivamente.

Posteriormente con fecha 23 de diciembre de 2019, a través de la promulgación de la Ley N° 27.541, se suspendió provisoriamente la reducción de las alícuotas arriba indicadas, siendo la alícuota del 30% de aplicación hasta los ejercicios que se inicien a partir del 1° de enero de 2022 inclusive. Luego la tasa del impuesto será del 25% tal como está previsto en el Art. 73 de la Ley de Impuesto a las Ganancias.

Finalmente, con fecha posterior al cierre del presente ejercicio económico, a través de la promulgación de la Ley N° 27.630, con fecha 2 de junio de 2021, se estableció que para los ejercicios iniciados a partir del 1° de enero de 2021 se aplicará:

- una estructura de alícuotas marginales escalonadas con tres segmentos en función del nivel de ganancia gravada:
 - 25%: Ganancias netas de hasta \$5.000.000
 - 30%: Ganancias netas de \$5.000.000 a \$50.000.000
 - 35%: Ganancias netas mayores a \$50.000.000Los tramos de la escala se ajustarán anualmente a partir del 1° de enero de 2022 por IPC, considerando la variación octubre a octubre de cada año, siempre con vigencia desde el 1° de enero del año siguiente.
- los dividendos distribuidos en todos los casos, a partir de los ejercicios indicados, estarán gravados a una tasa del 7%

Considerando lo arriba explicado la alícuota aplicable al 31 de marzo de 2021 es del 30%.

b) Ajuste por inflación impositivo

La mencionada Ley N° 27.430 con las modificaciones de la Ley de Emergencia Pública, estableció la obligatoriedad a partir de los ejercicios fiscales iniciados a partir del 1° de enero de 2018, de deducir o de incorporar al resultado impositivo, el ajuste por inflación calculado en base al procedimiento descrito en la Ley del Impuesto a las Ganancias -Título VI-, solo en la medida en que se verifique que la variación en el IPC acumulado en los 36 meses anteriores al cierre del ejercicio que se liquida supere el 100%.

Durante los primeros tres ejercicios a partir de la entrada en vigencia (ejercicios iniciados el 1° de enero de 2018) el ajuste por inflación impositivo será aplicable en la medida en que la variación del IPC para cada uno de ellos supere el 55%, 30% y 15% respectivamente. El ajuste por inflación resultante ya sea positivo o negativo, deberá ser imputado en seis partes iguales, computándose un sexto en el año al cual corresponde el cálculo y cinco sextos restantes en los inmediatamente posteriores. A partir del cuarto ejercicio, el monto del ajuste por inflación impositivo se imputa en el mismo ejercicio.

Firmado a efectos de su identificación
con nuestro informe de fecha 05/07/2021

IGLESIAS, ROHVEIN & ASOC.
C.P.C.E.C.A.B.A. T° 203 F° 203

Maria Laura Iglesias (Socia)
Contador Público U.C.A.
C.P.C.E.C.A.B.A. T° 203 F° 174

Juan Marcos Rougés
Presidente

Al cierre del ejercicio finalizado el 31 de marzo de 2020, la variación del IPC fue del 48% y, en consecuencia, la Sociedad determinó el monto del ajuste por inflación en \$ 6.270.058 (pérdida a nivel impuesto expresada en moneda de cierre del presente ejercicio). Siguiendo la metodología de transición prevista en la norma impositiva, un sexto de este monto fue computado ajustando el resultado impositivo del citado ejercicio, impactando en el cálculo del impuesto corriente. Los cinco sextos restantes serán computados en los próximos cinco ejercicios y fueron considerados como una diferencia temporaria deducible, reconociéndose en el saldo del activo por impuesto diferido en la medida de su recuperabilidad a la tasa del impuesto a las ganancias considerada para cada ejercicio.

Al cierre del ejercicio finalizado el 31 de marzo de 2021, la variación del IPC fue del 43% y, en consecuencia, la Sociedad determinó el monto del ajuste por inflación en \$ -10.028.210 (ganancia a nivel impuesto), resultando computables ajustando el resultado del ejercicio impositivo la segunda cuota del ejercicio finalizado el 31 de marzo de 2020 y la primera cuota del ejercicio finalizado el 31 de marzo de 2021. Siguiendo con la metodología de transición prevista en la norma impositiva, los cuatro sextos restantes del período finalizado el 31 de marzo de 2020 y los cinco sextos del ejercicio finalizado el 31 de marzo de 2021 serán computados en los próximos ejercicios fiscales y fueron considerados como una diferencia temporaria, reconociéndose el pasivo diferido neto resultante a la tasa vigente del impuesto.

NOTA 7 - ESTADO DE CAPITAL

Al 31 de marzo de 2021, el capital social que asciende a \$4.412.875 se encuentra emitido, suscrito e integrado.

Los aumentos de capital decididos por las Asambleas Generales Ordinarias y Extraordinarias de Accionistas celebradas el 27 de agosto de 2020 y 5 de marzo de 2021 que ascienden a \$1.000.000 y \$450.000 respectivamente, se encuentran en trámite de inscripción ante la Inspección General de Justicia.

Al 31 de marzo de 2021, el ajuste de capital producto de la reexpresión en moneda homogénea del capital social asciende a \$ 1.726.382.

NOTA 8 – MODIFICACIONES AL MERCADO CAMBIARIO

Con fecha 1 de setiembre de 2019 se publicó el Decreto N° 609/2019 del Poder Ejecutivo Nacional, modificado por el Decreto N° 91/2019 del 27 de diciembre de 2019, que establece ciertas reglas extraordinarias y transitorias relacionadas con las exportaciones de bienes y servicios, con las transferencias al exterior y con el acceso al mercado cambiario.

El Banco Central de la República Argentina (BCRA) emitió diversas comunicaciones hasta la fecha de emisión de estos estados contables, por las cuales dispuso, entre otras medidas:

- Se tendrá acceso al mercado de cambios para la cancelación de servicios de capital e intereses de endeudamientos financieros con el exterior, siempre que:
 - Para los fondos desembolsados a partir del 1° de setiembre de 2019, los mismos hayan sido ingresados y liquidados en el mercado de cambios.
 - La operación se encuentra declarada, en caso de corresponder, en el "Relevamiento de activos y pasivos externos".
 - Las pre-cancelaciones de servicios de capital e intereses de deuda requieren la conformidad previa del BCRA, salvo que se cumplan con ciertos requisitos.
- Las empresas exportadoras deberán ingresar al país las divisas provenientes de exportaciones

Firmado a efectos de su identificación
con nuestro informe de fecha 05/07/2021

IGLESIAS, ROHVEIN & ASOC.
C.P.C.E.C.A.B.A. T° 7 F° 203

Maria Laura Iglesias (Socia)
Contador Público U.C.A.
C.P.C.E.C.A.B.A. T° 203 F° 174

Juan Marcos Rougés
Presidente

dentro de un máximo de cinco días hábiles después del cobro o 180 días después del permiso de embarque (15 días en el caso de exportación de commodities). Se permite la aplicación de cobros de exportaciones a la cancelación de anticipos y préstamos de prefinanciación de exportaciones, si cumple con determinados requisitos. De otra forma se requiere la conformidad previa del BCRA.

- Las entidades tienen acceso al mercado de cambios para realizar pagos al exterior por importaciones argentinas de bienes y otras compras de bienes que cumplan con los requerimientos normativos. Adicionalmente pueden acceder al mercado de cambios para hacer frente a sus obligaciones con el exterior por garantías o avales otorgados con relación a operaciones de importaciones argentinas de bienes, como para la cancelación de líneas de crédito del exterior que fueron aplicadas a la financiación de importaciones argentinas de bienes.

La Dirección de la Sociedad monitorea permanentemente la evolución de las situaciones citadas, para definir posibles acciones a adoptar e identificar eventuales impactos sobre su situación patrimonial y financiera, que pudieran corresponder reflejar en los estados financieros de ejercicios futuros.


NOTA 9 –HECHOS POSTERIORES AL CIERRE

No existen hechos u operaciones ocurridos entre la fecha de cierre del ejercicio y la fecha de emisión de los estados contables que puedan afectar significativamente la situación patrimonial o los resultados de la Sociedad a la fecha de cierre del presente ejercicio.

Firmado a efectos de su identificación
con nuestro informe de fecha 06/07/2021

IGLESIAS, ROHVEIN & ASOC.
C.P.C.E.C.A.B.A. T° 7 F° 203


María Laura Iglesias (Socia)
Contador Público U.C.A.
C.P.C.E.C.A.B.A. T° 203 F° 174


Juan Marcos Rouges
Presidente

ANEXO I

EVOLUCIÓN DE BIENES DE USO
POR EL EJERCICIO FINALIZADO EL 31 DE MARZO DE 2021
Presentado en forma comparativa con el ejercicio finalizado el 31 de marzo de 2020
 (importes expresados en pesos constantes -Nota 2.1)

Rubro	Valores de Origen				Depreciaciones				Neto Resultante al 31-03-2021	Neto Resultante al 31-03-2020
	Al inicio del ejercicio	transfencias del ejercicio	Bajas del ejercicio	Al cierre del ejercicio	Al inicio del ejercicio	Bajas del ejercicio	Del ejercicio	Al cierre del ejercicio		
Equipos de informática	23.660.977	27.536.567	-	51.197.544	10.046.492	-	6.413.862	16.460.354	34.737.190	13.614.485
Equipos destinados al arrendamiento operativo (Nota 2.3.11)	-	81.485.717	-	81.485.717	-	-	16.275.259	16.275.259	65.210.458	-
Totales al 31-03-2021	23.660.977	109.022.284	-	132.683.261	10.046.492	-	22.689.121	32.735.613	99.947.648	
Totales al 31-03-2020	16.787.111	7.116.363	(242.497)	23.660.977	5.927.261	(44.078)	4.163.309	10.046.492		13.614.485

Firmado a efectos de su identificación
 con nuestro informe de fecha 05/07/2021
IGLESIAS, ROHVEIN & ASOC.
 C.P.C.E.C.A.B.A. T° 7 F° 203

Maria Laura Iglesias (Socia)
 Contador Público U.C.A.
 C.P.C.E.C.A.B.A. T° 203 F° 174

Juan Marcos Rougés
 Presidente

ANEXO II

EVOLUCIÓN DE PREVISIONES
POR EL EJERCICIO FINALIZADO EL 31 DE MARZO DE 2021
Presentado en forma comparativa con el ejercicio finalizado el 31 de marzo de 2020
 (importes expresados en pesos constantes -Nota 2.1)

Rubro	Al inicio del ejercicio	Efectos por corrección monetaria	Altas del ejercicio	Bajas del ejercicio	Totales al 31-03-2021
ACTIVO					
Provisión para deudores incobrables	3.195.243	(955.307)	10.210.758	-	12.450.694
Totales al 31-03-2021	3.195.243	(955.307)	10.210.758	-	12.450.694
Totales al 31-03-2020	525.761	(171.371)	2.840.853	-	3.195.243

Firmado a efectos de su identificación
 con nuestro informe de fecha 05/07/2021
IGLESIAS, ROHVEIN & ASOC.
 C.P.C.E.C.A.B.A. T° 7 F° 203

Maria Laura Iglesias (Socia)
 Contador Público U.C.A.
 C.P.C.E.C.A.B.A. T° 203 F° 174

Juan Marcos Rougas
 Presidente

ANEXO III

ACTIVOS Y PASIVOS EN MONEDA EXTRANJERA
POR EL EJERCICIO FINALIZADO EL 31 DE MARZO DE 2021
Presentado en forma comparativa con el ejercicio finalizado el 31 de marzo de 2020

Rubro	Moneda	Valor Nominal	Tipo de Cambio	Totales al 31-03-2021	Totales al 31-03-2020
				En pesos constantes (Nota 2.1)	En pesos constantes (Nota 2.1)
PASIVO					
PASIVO CORRIENTE					
Sociedades Relacionadas	€	834.615	108,100	90.221.863	72.703.117
Sociedades Relacionadas	USD	1.472.863	92,000	135.503.354	82.302.262
Sociedades Relacionadas	SGD	454.844	68,412	31.116.605	21.929.075
Sociedades Relacionadas	MXN	2.489.722	4,496	11.195.011	11.190.665
Provisión honorarios	USD	14.883	92,000	1.369.206	1.279.670
Prov. Gs. Soc. Relacionadas	USD	-	-	-	14.030.979
Prov. Gs. Soc. Relacionadas	€	-	-	-	984.635
Prov. Gs. Soc. Relacionadas	MXN	-	-	-	262.639
Prov. Gs. Soc. Relacionadas	SGD	-	-	-	5.279.165
Prov. Fact a recibir Proveedores	KRW	39.143	92,000	3.601.200	-
Prov. Fact a recibir Proveedores	USD	436	1.127,170	491.582	10.040.254
Proveedores	USD	192.786	92,000	17.736.269	137.915.252
Préstamos	USD	204.068	92,000	18.774.280	18.446.472
Total, pasivo corriente				310.009.370	376.364.185
TOTAL PASIVO				310.009.370	376.364.185

USD: Dólares estadounidenses
 € Euros
 SGD Dólares Singapur
 MXN Pesos mexicanos
 KRW Won surcoreano

Firmado a efectos de su identificación
 con nuestro informe de fecha 05/07/2021
IGLESIAS, ROHVEIN & ASOC.
 C.P.C.E.C.A.B.A. T° 77 F° 203

Maria Laura Iglesias (Socia)
 Contador Público U.C.A.
 C.P.C.E.C.A.B.A. T° 203 F° 174


Juan Marcos Rougés
 Presidente


ANEXO IV

**COSTO DE VENTAS Y DE LOS SERVICIOS PRESTADOS
POR EL EJERCICIO FINALIZADO EL 31 DE MARZO DE 2021**
Presentado en forma comparativa con el ejercicio finalizado el 31 de marzo de 2020
(importes expresados en pesos constantes – Nota 2.1.)

	<u>31-03-2021</u>	<u>31-03-2020</u>
Existencia al comienzo del ejercicio	106.764.278	410.597
Compras	16.029.189	150.369.518
Costo de los servicios prestados (Anexo V)	312.776.505	183.882.664
Transferencia de bienes de cambio a bienes de uso (Anexo I)	(81.485.717)	-
Existencia al cierre del ejercicio (Nota 3 d)	-	(106.764.278)
Costo de Ventas y de los Servicios Prestados	<u>354.084.255</u>	<u>227.898.501</u>

Firmado a efectos de su identificación
con nuestro informe de fecha 05/07/2021
IGLESIAS, ROHVEIN & ASOC.
C.P.C.E.C.A.B.A. T° 7 F° 203


María Laura Iglesias (Socia)
Contador Público U.C.A.
C.P.C.E.C.A.B.A. T° 203 F° 174


Juan Marcos Rouges
Presidente

ANEXO V

**INFORMACION REQUERIDA POR ART. 64 INC. B) DE LA LEY 19.550
POR EL EJERCICIO FINALIZADO EL 31 MARZO DE 2021**
Presentado en forma comparativa con el ejercicio finalizado el 31 de marzo de 2020
(Importes expresados en pesos constantes -Nota 2.1)

Rubros	Costo de los servicios prestados	Gastos de Administración	Gastos de Comercialización	Totales al 31-03-2021	Totales al 31-03-2020
Honorarios	126.514.927	32.691.098	-	159.206.025	111.306.393
Remuneraciones y cargas sociales	131.262.313	-	-	131.262.313	69.842.069
Impuesto a los ingresos brutos	-	-	22.069.276	22.069.276	12.157.803
Impuestos y tasas	9.901.111	-	-	9.901.111	2.721.212
Depreciaciones (Anexo I)	22.689.121	-	-	22.689.121	4.163.309
Beneficios al personal	13.649.074	-	-	13.649.074	11.084.731
Indemnizaciones	-	-	-	-	4.338.049
Gastos de telefonía	6.257.014	-	-	6.257.014	197.251
Gastos bancarios	-	356.603	-	356.603	458.645
Deudores incobrables	-	-	10.210.758	10.210.758	2.840.853
Gastos de viaje	1.189.209	-	-	1.189.209	523.014
Gastos de oficina	-	2.805.969	-	2.805.969	4.754.806
Seguros	1.313.736	-	-	1.313.736	-
Diversos	-	116.563	-	116.563	1.350.931
Totales al 31-03-2021	312.776.505	35.970.233	32.280.034	381.026.772	-
Totales al 31-03-2020	183.882.664	26.857.746	14.998.656	-	225.739.066

Firmado a efectos de su identificación
con nuestro informe de fecha 05/07/2021
IGLESIAS, ROHVEIN & ASOC.
C.P.C.E.C.A.B.A. T77 Fº203

Maria Laura Iglesias (Socia)
Contador Público U.C.A.
C.P.C.E.C.A.B.A. Tº 203 Fº 174

Juan Marcos Rougès
Presidente



INFORME DE LOS AUDITORES INDEPENDIENTES SOBRE ESTADOS CONTABLES

A los Señores Directores de
HCL Argentina S.A.

Domicilio Legal: Avda. Leandro N. Alem 584- Piso 10- CABA
C.U.I.T: 30-71113397-2

Hemos auditado los estados contables adjuntos de HCL ARGENTINA S.A. (en adelante "la Sociedad"), que comprenden el estado de situación patrimonial al 31 de marzo de 2021, los estados de resultados, de evolución del patrimonio neto y de flujo de efectivo por el ejercicio finalizado en esa fecha, así como las notas 1 a 9 y los anexos I, II, III, IV y V que se presentan como información complementaria.

Las cifras y otra información correspondientes al ejercicio finalizado el 31 de marzo de 2020 son parte integrante de los estados contables mencionados precedentemente y se las presenta con el propósito de que se interpreten exclusivamente en relación con las cifras y con la información del ejercicio económico actual.

Responsabilidad de la Dirección en relación con los estados contables

La Dirección es responsable por la preparación y presentación razonable de los estados contables adjuntos de acuerdo con las normas contables vigentes en la Ciudad Autónoma de Buenos Aires, República Argentina, y del control interno que la Dirección considere necesario de manera que los estados contables no contengan errores significativos.

Responsabilidad de los auditores

Nuestra responsabilidad consiste en expresar una opinión sobre los estados contables adjuntos basada en nuestra auditoría. Hemos realizado nuestra auditoría de acuerdo con las normas de auditoría establecidas en la Resolución Técnica N° 37 de la Federación Argentina de Consejos Profesionales de Ciencias Económicas ("FACPCE"). Dichas normas exigen que cumplamos los requerimientos de ética, y que planifiquemos y ejecutemos la auditoría para obtener una seguridad razonable de que los estados contables no contienen errores significativos. Una auditoría implica realizar procedimientos sobre bases selectivas para obtener elementos de juicio sobre las cifras y aseveraciones presentadas en los estados contables. Los procedimientos seleccionados dependen de nuestro juicio profesional, incluyendo la evaluación del riesgo de que los estados contables contengan errores significativos. Al realizar esta evaluación del riesgo, consideramos el control interno existente en la Sociedad relativo a la preparación y presentación de los estados contables con la finalidad de seleccionar los procedimientos de auditoría apropiados en las circunstancias, pero no con el propósito de expresar una opinión sobre la efectividad del control interno de la Sociedad. Como parte de la auditoría se evalúan asimismo las políticas contables utilizadas, las estimaciones significativas hechas por la Dirección y la presentación de los estados contables en su conjunto. Consideramos que la evidencia de auditoría que hemos obtenido es suficiente y apropiada para sustentar nuestra opinión profesional.

Opinión

En nuestra opinión, los estados contables adjuntos presentan razonablemente, en todos sus aspectos significativos, la situación patrimonial y financiera de la Sociedad al 31 de marzo de 2021, los resultados de sus operaciones, las variaciones en su patrimonio neto y el flujo de efectivo por el ejercicio finalizado en esa fecha, de acuerdo con las normas contables profesionales vigentes en la Ciudad Autónoma de Buenos Aires, República Argentina.


Informe sobre otros requerimientos legales y reglamentarios

En cumplimiento de disposiciones vigentes, informamos que:

- a) los estados contables adjuntos, surgen de los registros contables de la Sociedad llevados, en sus aspectos formales, de conformidad con las disposiciones legales vigentes;
- b) hemos aplicado los procedimientos sobre prevención de lavado de activos de origen delictivo y financiación del terrorismo previstos en las correspondientes normas profesionales emitidas por la FACPCE; y
- c) al 31 de marzo de 2021, la deuda devengada en concepto de aportes y contribuciones con destino al Sistema Integrado Previsional Argentino que surge de los registros contables ascendía a \$2.687.203,57, no existiendo deudas exigibles a dicha fecha.

Ciudad Autónoma de Buenos Aires, 5 de julio de 2021.

IGLESIAS, ROHVEIN, & ASOC.
C.P.C.E.C.A.B.A. T° 7 F° 203



María Laura Iglesias (Socia)
Contador Público U.C.A.
C.P.C.E.C.A.B.A. T° 203 F° 174

Ciudad Autónoma de Buenos Aires, 5 de julio de 2021

Legalizamos de acuerdo con las facultades otorgadas a este CONSEJO PROFESIONAL por las leyes 466 (Art. 2, Inc. D y J) y 20488 (Art. 21, Inc. I) la actuación profesional de fecha 05/07/2021 referida a un Estado Contable Ej. Regular/ Irregular de fecha 31/03/2021 perteneciente a HCL ARGENTINA S.A. CUIT 30-71113397-2, intervenida por la Dra. MARIA LAURA IGLESIAS. Sobre la misma se han efectuado los controles de matrícula vigente y control formal de dicha actuación profesional de conformidad con lo previsto en la Res. C. 236/88, no implicando estos controles la emisión de un juicio técnico sobre la actuación profesional.

Datos del matriculado

Dra. MARIA LAURA IGLESIAS

Contador Público (U.C.A.)

CPCECABA T° 203 F° 174

Firma en carácter de socio

IGLESIAS, ROHVEIN Y ASOCIADOS

T° 7 F° 203

SOCIO



Profesional de Ciencias
Económicas de la Ciudad
Autónoma de Buenos Aires

*Esta actuación profesional ha sido gestionada por el profesional
interviniente a través de internet y la misma reúne los controles
de matrícula vigente, incumbencias y control formal de informes
y certificaciones (Res. C. 236/88). El receptor del presente
documento puede constatar su validez ingresando a
www.consejo.org.ar/certificaciones/validar.htm
declarando el siguiente código: V1e6gtw*

Legalización N° 975425

