

HCL Argentina S.A.

MEMORIA Y ESTADOS CONTABLES
al 31 de marzo de 2019

HCL ARGENTINA S.A.

ÍNDICE

Memoria

Estados contables al 31 de marzo de 2019 presentados en forma comparativa con el ejercicio anterior

Estados contables básicos

Estado de situación patrimonial
Estado de resultados
Estado de evolución del patrimonio neto
Estado de flujo de efectivo

Información complementaria

Notas 1 a 9
Anexos I, II, III, IV

Informe de los auditores independientes

MEMORIA DEL DIRECTORIO
Correspondiente al Ejercicio Económico N° 10
Finalizado el 31 de marzo de 2019

Señores Accionistas
de HCL Argentina S.A.
Presente

Dando cumplimiento a las normas legales y estatutarias vigentes, nos complace elevar para vuestra consideración, la Memoria del Directorio que acompañamos con la restante documentación prescripta por el Art. 234 Inc. 1° de la Ley General de Sociedades N° 19.550, correspondiente al 10° Ejercicio Económico finalizado el 31 de marzo de 2019.

1. Contenido de la Memoria

Las Resoluciones Generales 6/2006, 04/2009 y 07/2015 de la Inspección General de Justicia, establecen una serie de precisiones y ampliaciones en cuanto al alcance y contenido de la Memoria del Directorio previsto en el Art. 66 de la Ley General de Sociedades N° 19.550.

Teniendo en consideración la composición accionaria de la Sociedad y que no existen accionistas o terceros que hayan demostrado interés en dicha información, la información adicional requerida por las referidas Resoluciones no resulta necesaria para el cumplimiento de los objetivos de la presente Memoria. Por tal motivo, el Directorio ha resuelto redactar este documento dando cumplimiento a las disposiciones del Art. 66 de la Ley General de Sociedades N° 19.550, sin incorporar la información adicional prevista en las Resoluciones Generales Nros. 06/2006, 04/2009 y 07/2015 de la Inspección General de Justicia.

Conforme a lo indicado en el párrafo anterior y a lo previsto en el Art. 2 de la Resolución 04/2009 de la Inspección General de Justicia, los accionistas de la Sociedad por Asamblea General ordinaria y Extraordinaria de fecha 7 de septiembre de 2010, han dispensado al Directorio de la confección de la presente Memoria con los requisitos adicionales establecidos en las Resoluciones Generales antes citadas.

2. Consideraciones sobre el Ejercicio Económico

2.1 Resultado del Ejercicio

Al 31 de marzo de 2019, la Sociedad arrojó un resultado negativo de \$ 1.646.048 (pesos un millón seiscientos cuarenta y seis mil cuarenta y ocho).

Considerando que los Resultados no asignados acumulados de la Sociedad ascienden a \$15.178.778 (pérdida) el Directorio propone la utilización de las Reservas Legal y Facultativa para la absorción de dichos Resultados Acumulados hasta el límite de sus saldos.

2.2 Previsiones para el ejercicio en curso

El Directorio se encuentra abocado al análisis de nuevas oportunidades de negocio a implementar en el próximo ejercicio.

Se espera obtener en el próximo ejercicio económico un incremento en los ingresos por servicios y una ganancia como resultado final del ejercicio.

2.3 Requerimientos Artículo 66 de la Ley General de Sociedades N° 19.550

Se detalla a continuación la información requerida por el artículo 66 de la Ley General de Sociedades N° 19.550:

2.3. 1 Variaciones significativas en la estructura patrimonial y de resultados.

Mediante la Resolución General 10/2018, la Inspección General de Justicia, organismo de control de la Sociedad, aprobó la presentación de los Estados Contables en moneda homogénea, estableciendo la aplicación de las normas emitidas por la Federación Argentina de Consejos Profesionales de Ciencias Económicas (FACPCE), y adoptadas por el Consejo Profesional en Ciencias Económicas de la Ciudad Autónoma de Buenos Aires (CPCECABA), a los fines de la reexpresión de los estados contables. En Nota 2 a los Estados Contables se explica la normativa y metodología aplicada.

Las principales variaciones de activos y pasivos del presente ejercicio, respecto del ejercicio anterior, considerados en pesos constantes, son las siguientes:

Activos

- Incremento del nivel de Caja y Bancos en un 299%, generado fundamentalmente por fondos originados en las cobranzas de créditos por ventas.
- Incremento del nivel de Créditos por Ventas en un 107%, originado en el incremento del nivel de ingreso por servicios.
- Aumento del nivel de los Otros Créditos no Corrientes en un 92%, originado fundamentalmente por la variación de los Activos por Impuesto Diferido y en este último, principalmente por el incremento de las deudas con empresas vinculadas del exterior.
- Incremento neto de los Activos Fijos de la Sociedad en un 14%, motivado por las inversiones en equipamiento.

Pasivos

- Incremento de las Deudas Comerciales de un 107%, originado fundamentalmente en los pasivos con Sociedades relacionadas. El incremento de las deudas en moneda extranjera se vio altamente afectado por la variación del tipo de cambio durante el ejercicio.
- Incremento de las Remuneraciones y Cargas Sociales en un 131%, originados en el incremento de la actividad.
- Incremento de las Cargas Fiscales de un 493% provocado fundamentalmente por la provisión de impuesto a las ganancias del presente ejercicio.

El resultado del ejercicio (pérdida) de \$ 1.646.048, generó una disminución del Patrimonio Neto de la Sociedad de un 18%.

En cuanto al Resultado del ejercicio:

- La ganancia bruta representa un 43% sobre los ingresos por servicios.
- Los gastos de administración y comercialización en conjunto representan un 11% sobre los ingresos por servicios, en tanto los otros egresos, un 2%.
- Los resultados financieros (pérdida) representan un 27% de los ingresos por servicios. La pérdida financiera fue originada principalmente por la exposición a la inflación de la posición monetaria neta activa y las pérdidas por diferencia de cambio sobre las deudas en moneda extranjera.

2.3.2 Ajuste Resultados de ejercicios anteriores (AREA)

Al 31 de marzo de 2019, la Sociedad registró un ajuste a los resultados acumulados al inicio del ejercicio de \$ 5.156.611, modificando la información que se presenta a efectos comparativos, como consecuencia de la reversión de la diferencia de cambio reconocida sobre los saldos de los créditos por ventas de sociedades relacionadas.

2.3.3 Operaciones con Sociedades vinculadas en los términos del Art. 33 de la Ley General de Sociedades N° 19.550

Los saldos y operaciones con las Sociedades relacionadas al 31 de marzo de 2019 y 2018, se exponen en Nota 6 a los estados contables.

Para finalizar expresamos nuestro agradecimiento a los señores Accionistas, a las firmas proveedoras, a nuestros clientes, instituciones bancarias y al personal de la Sociedad, por la decidida colaboración prestada para el desempeño de nuestra gestión.

Buenos Aires, 10 de junio de 2019

El Directorio

A large, stylized handwritten signature in black ink, consisting of a large 'A' followed by a 'D' and a long horizontal stroke.

Juan Marcos Rougés
Presidente

Estados Contables por el ejercicio anual Nro. 10

**Iniciado el 1º de abril 2018 y finalizado el 31 de marzo de 2019
presentado en forma comparativa con
el ejercicio finalizado el 31 de marzo de 2018**

Domicilio Legal: 25 de Mayo 489 Piso 3 - CABA

C.U.I.T.: 30-71113397-2

Actividad principal: Prestación de servicios de consultoría sobre temas de informática y tecnología en el desarrollo de hardware y software.

Inscripción en el Registro Público de Comercio:

Del Estatuto o contrato social: 27 de julio de 2009

Última reforma 07 de octubre de 2015

Legajo de Inscripción de Personas Jurídicas:

Del Estatuto o contrato social: Legajo Nro. 12350- Libro 45 - Tomo - de Sociedades por Acciones

Última reforma Legajo Nro. 18931 - Libro 76 - Tomo - de Sociedades por acciones

Fecha de vencimiento del estatuto o contrato social: 27 de julio de 2108

Sociedad Controlante:

Denominación Social: HCL Latin América Holding, LLC

Domicilio: 2711, Centerville Road, Suite N° 400, Wilmington Delaware 19.808, Estados Unidos


Actividad Principal: Actividades de Inversión


Porcentaje de participación: 74,27%

Composición del Capital al 31 de marzo de 2019:
(Expresado en pesos nominales - Nota 5)

Cantidad y Clase de acciones	Suscripto, integrado y emitido (Nota 5)
- 2.962.875 acciones ordinarias, nominativas no endosables, de valor nominal \$1 y con derecho a un voto cada una.	\$ 2.962.875.-

Firmado a efectos de su identificación
con nuestro informe de fecha 10/06/2019
IGLESIAS, ROHVEIN & ASOC.
C.P.C.E.C.A.B.A. T° 7 F° 203


María Laura Iglesias (Socia)
Contador Público U.C.A.
C.P.C.E.C.A.B.A. T° 203 F° 174


Juan Marcos Rougés
Presidente

BALANCE GENERAL AL 31 DE MARZO DE 2019
Presentado en forma comparativa con el ejercicio finalizado 31 de marzo de 2018
 (importes expresados en pesos constantes – Nota 2.1.)

<u>ACTIVO CORRIENTE</u>	31-03-19	31-03-18	<u>PASIVO CORRIENTE</u>	31-03-19	31-03-18
Caja y bancos (Nota 3.a)	14.130.268	3.541.658	Deudas Comerciales (Nota 3.e)	91.445.699	44.153.786
Créditos por ventas (Nota 3.b)	76.966.402	37.225.022	Remuneraciones y cargas sociales (Nota 3.f)	1.418.439	614.146
Otros créditos (Nota 3.c)	1.085.588	1.062.732	Cargas fiscales (Nota 3.g)	18.351.491	3.092.704
Bienes de cambio (Nota 3.d)	194.017	-	Anticipos de clientes (Nota 3.h)	455.303	421.352
Total Activo Corriente	92.376.275	41.829.412	Total Pasivo Corriente	111.670.932	48.281.988
<u>ACTIVO NO CORRIENTE</u>			<u>PASIVO NO CORRIENTE</u>		
Otros créditos (Nota 3.c)	21.791.295	11.332.478	Previsiones (Anexo II)	-	92.839
Bienes de uso (Anexo I)	5.131.542	4.487.165	Total Pasivo no Corriente	-	92.839
Total Activo No Corriente	26.922.837	15.819.643	Total del Pasivo	111.670.932	48.374.827
Total del Activo	119.299.112	57.649.055	PATRIMONIO NETO (según su estado respectivo)	7.628.180	9.274.228
			Total del Pasivo + PN	119.299.112	57.649.055

Las notas y anexos que se acompañan forman parte integrante de estos estados contables.

Firmado a efectos de su identificación
 con nuestro informe de fecha 10/06/2019

IGLESIAS/ROHVEIN & ASOC.

C.P.C.E.C.A.B.A. T° 203 F° 203

Maria Laura Iglesias

Maria Laura Iglesias (Socia)

Contador Público U.C.A.

C.P.C.E.C.A.B.A. T° 203 F° 174


Juan Marcos Rougés
 Juan Marcos Rougés
 Presidente

ESTADO DE RESULTADOS
Por el ejercicio finalizado el 31 de marzo de 2019
presentado en forma comparativa con el ejercicio finalizado el 31 de marzo de 2018
(importes expresados en pesos constantes - Nota 2.1.)

	<u>31-03-19</u>	<u>31-03-18</u>
Ingresos por servicios	106.753.323	39.975.524
Costo de los servicios prestados (Anexo IV)	(61.184.435)	(25.695.332)
Ganancia bruta	45.568.888	14.280.192
Gastos de administración (Anexo IV)	(7.713.249)	(5.281.524)
Gastos de comercialización (Anexo IV)	(3.608.034)	(1.447.226)
Resultados financieros netos (Nota 3.i)	(28.427.942)	(12.178.939)
Otros egresos (Nota 3.j)	(2.481.999)	-
Ganancia (pérdida) antes del Impuesto a las Ganancias	3.337.664	(4.627.497)
(Cargo) Beneficio por Impuesto a las ganancias (Nota 2.3)	(4.983.712)	3.137.909
Resultado del ejercicio (pérdida)	(1.646.048)	(1.489.588)

Las notas y anexos que se acompañan forman parte integrante de estos estados contables.

Firmado a efectos de su identificación
con nuestro informe de fecha 10/06/2019
IGLESIAS, ROHVEIN & ASOC.
C.P.C.E.C.A.B.A. T° 174 F° 203


María Laura Iglesias (Socia)
Contador Público U.C.A.
C.P.C.E.C.A.B.A. T° 203 F° 174


Juan Marcos Rougés
Presidente

ESTADO DE EVOLUCIÓN DEL PATRIMONIO NETO
Por el ejercicio finalizado el 31 de marzo de 2019
presentado en forma comparativa con el ejercicio finalizado el 31 de marzo de 2018
(importes expresados en pesos constantes - Nota 2.1.)

	APORTE DE LOS PROPIETARIOS		RESULTADOS ACUMULADOS			TOTALES	
	CAPITAL SUSCRITO	AJUSTE DEL CAPITAL	TOTALES	RESERVA LEGAL	RESERVA FACULTATIVA	RESULTADOS NO ASIGNADOS	31/03/2019 31/03/2018
Saldos al inicio del ejercicio	2.962.875	10.900.499	13.863.374	242.728	4.611.801	(4.287.064)	14.430.839 10.763.816
Ajuste Resultado Ejercicios anteriores (Nota 7)						(5.156.611)	(5.156.611)
Saldos al inicio del ejercicio ajustados	2.962.875	10.900.499	13.863.374	242.728	4.611.801	(9.443.675)	9.274.228 10.763.816
Constitución de reserva legal y reserva facultativa (1)	-	-	-	204.452	3.884.603	(4.089.055)	-
Resultado del ejercicio	-	-	-	-	-	(1.646.048)	(1.646.048) (1.489.588)
Saldos al cierre del ejercicio	2.962.875	10.900.499	13.863.374	447.180	8.496.404	(15.178.778)	7.628.180 9.274.228

(1) Según Acta de Asamblea General Ordinaria N° 19 de fecha 26 de octubre de 2018.

Las notas y anexos que se acompañan
forman parte integrante de estos estados
contables.

Firmado a efectos de su identificación
con nuestro informe de fecha 10/06/2019

IGLESIAS, ROHVEIN & ASOC
C.P.C.E.C.A.B.A. T° 7 F° 203

Maria Laura Iglesias (Socia)

Contador Público U.C.A.


C.P.C.E.C.A.B.A. T° 203 F° 174



Juan Marcos Rougès
Presidente

ESTADO DE FLUJO DE EFECTIVO**Por el ejercicio finalizado el 31 de marzo de 2019****presentado en forma comparativa con el ejercicio finalizado el 31 de marzo de 2018**
(importes expresados en pesos constantes - Nota 2.1.)

	31-03-19	31-03-18
VARIACION DEL EFECTIVO		
Efectivo al inicio del ejercicio	3.541.658	10.887.817
Efectivo al cierre del ejercicio	14.130.268	3.541.658
AUMENTO (DISMINUCION) DEL EFECTIVO	10.588.610	(7.346.159)
CAUSAS DE LAS VARIACIONES DEL EFECTIVO		
ACTIVIDADES OPERATIVAS		
Resultado del ejercicio	(1.646.048)	(1.489.588)
Más impuesto a las ganancias devengado	4.983.712	(3.137.909)
Ajustes para arribar al flujo neto de efectivo proveniente de actividades operativas:		
Previsión para deudores incobrables	248.435	-
Depreciación de bienes de uso	1.427.767	1.222.965
Valor residual bajas de bienes de uso	3.062.166	-
Diferencias de cambio devengadas no pagadas	9.247.654	11.030.753
Intereses devengados no pagados	398.957	44.506
Descuento de Créditos y Deudas	293.193	(903.016)
RECPAM	18.074.899	2.031.405
Cambios en activos y pasivos operativos		
(Aumento) Disminución de créditos por ventas	(65.585.436)	2.810.048
Aumento de otros créditos	(13.270.332)	(4.995.609)
Aumento bienes de cambio	(194.017)	-
Aumento (Disminución) de deudas comerciales	45.953.942	(7.884.399)
Aumento de remuneraciones y cargas sociales	1.376.611	447.640
Aumento de cargas fiscales	21.009.604	4.815.644
Aumento de anticipo de clientes	219.358	90.639
Disminución de otros pasivos	(60.000)	(6.067.491)
Impuesto a las ganancias pagado	(7.120.276)	-
Flujo neto de efectivo generado por (aplicado a) las actividades operativas	18.420.189	(1.984.412)
ACTIVIDADES DE INVERSIÓN		
Altas de bienes de uso	(5.134.310)	(3.781.637)
Flujo neto de efectivo aplicado a las actividades de inversión	(5.134.310)	(3.781.637)
Subtotal aumento (disminución) del efectivo	13.285.879	(5.766.049)
Resultados financieros y por tenencia del efectivo	(2.697.269)	(1.580.110)
AUMENTO (DISMINUCIÓN) DEL EFECTIVO	10.588.610	(7.346.159)

Las notas y anexos que se acompañan forman parte integrante de estos estados contables.

Firmado a efectos de su identificación
con nuestro informe de fecha 10/06/2019**IGLESIAS, ROHVEIN & ASOC.**
C.P.C.E.C.A.B.A. T° 7 F° 203

 María Laura Iglesias (Socia)
 Contador Público U.C.A.
 C.P.C.E.C.A.B.A. T° 203 F° 174


 Juan Marcos Rougés
 Presidente

NOTAS A LOS ESTADOS CONTABLES
Por el ejercicio finalizado el 31 de marzo de 2019
presentado en forma comparativa con el ejercicio finalizado el 31 de marzo de 2018
(importes expresados en pesos constantes - Nota 2.1)

Nota 1 - DESCRIPCIÓN DEL NEGOCIO

HCL Argentina S.A. (en adelante "la Sociedad") fue constituida el 16 de Julio de 2009 con el objeto de dedicarse a la prestación de servicios de consultoría sobre temas de informática y tecnología en el desarrollo de hardware y software.

Nota 2 - BASES DE PREPARACION Y PRESENTACION DE ESTADOS CONTABLES

Los estados contables han sido preparados de acuerdo con las normas contables profesionales vigentes contenidas en las Resoluciones Técnicas (RT) emitidas por la Federación Argentina de Consejos Profesionales de Ciencias Económicas (FACPCE), aprobadas por el Consejo Profesional de Ciencias Económicas de la Ciudad Autónoma de Buenos Aires (CPCECABA), teniendo en cuenta las disposiciones de la Ley General de Sociedades (LGS) y las normas de la Inspección General de Justicia.

Las normas contables más relevantes aplicadas por la Sociedad han sido las siguientes:

2.1) Unidad de medida

Los estados contables son preparados en pesos constantes del cierre del ejercicio actual.

La Sociedad no aplicó hasta el ejercicio anterior metodología alguna de reexpresión para reflejar las variaciones en el poder adquisitivo de la moneda en los estados contables, de acuerdo con lo establecido por el Decreto N° 664/2003 del Poder Ejecutivo Nacional (PEN) y la Resolución General (RG) N° 7/2015 de la IGJ vigente en dicho ejercicio.

La RG N° 10/2018 de la IGJ, con vigencia a partir del 28 de diciembre de 2018, requiere que los estados contables correspondientes a ejercicios económicos completos o períodos intermedios a ser presentados ante ese organismo con posterioridad a dicha fecha estén expresados en moneda homogénea (constante), conforme a las normas emitidas por la FACPCE y adoptadas por el CPCECABA.


Los presentes estados contables han sido preparados en moneda constante conforme lo dispuesto por la Resolución C.D. N° 107/2018 del CPCECABA que estableció la necesidad de reexpresar a moneda constante los estados contables correspondientes a ejercicios cerrados a partir del 1° de julio de 2018 inclusive, en concordancia con la Resolución N° 539/2018 de la Junta de Gobierno (JG) de la FACPCE del 29 de septiembre de 2018. La Res. JG FACPCE N° 539 a su vez:


- a) identificó la existencia de un contexto de inflación a partir del 1° de julio de 2018 al comprobarse que la tasa acumulada de inflación medida por el IPIM en los tres años más recientes había superado el 100%; condición necesaria para reexpresar las cifras de los estados contables de acuerdo con los parámetros establecidos por la RT 39 de la FACPCE "Normas contables profesionales: modificación de las RT N° 6 y N° 17. Expresión en moneda homogénea".
- b) aprobó las normas generales y particulares a tener en cuenta en materia de reexpresión de estados contables en moneda constante de acuerdo con los mecanismos de ajuste previstos en la RT 6 "Estados contables en moneda homogénea", incluyendo ciertas simplificaciones opcionales.

Al aplicarse la RT6, la reexpresión monetaria de la información contable (activos y pasivos no monetarios, componentes del patrimonio neto, e ingresos y gastos) debe efectuarse retroactivamente como si la economía hubiese sido siempre hiperinflacionaria, utilizando coeficientes derivados de una serie de índices resultante de combinar el índice de precios al consumidor (IPC) nivel general publicado

Firmado a efectos de su identificación
con nuestro informe de fecha 10/06/2019

IGLESIAS, ROHVEIN & ASOC.
C.P.C.E.C.A.B.A. T° 7 F° 203


María Laura Iglesias (Socia)
Contador Público U.C.A.
C.P.C.E.C.A.B.A. T° 203 F° 174


Juan Marcos Rougés
Presidente

por el INDEC, con mes base diciembre 2016 = 100, con el IPIM nivel general publicado por el INDEC para períodos anteriores.

Asimismo, deberían reexpresarse las cifras correspondientes a los ejercicios o períodos precedentes que se presentan con fines comparativos, sin que este hecho modifique las decisiones tomadas en base a la información financiera correspondiente a dichos ejercicios.

El efecto neto acumulado de la reexpresión de los activos y pasivos no monetarios y de los componentes del patrimonio neto al cierre del ejercicio anterior (que fue imputado contra el saldo de la cuenta resultados no asignados a esa fecha) se presenta a continuación:

Rubros	Moneda nominal al 31-03-18 (1)	Ajuste por reexpresión a moneda constante	Moneda constante al 31-03-19
Total del activo	36.853.296	20.795.759	57.649.055
Total del pasivo	31.263.553	17.111.274	48.374.827
Capital social y otros componentes del patrimonio neto	5.464.836	13.253.067	18.717.903
Resultados no asignados	124.907	(9.568.582)	(9.443.675)

(1) Neto del efecto de la apropiación del Ajuste Resultado de Ejercicios anteriores (AREA) explicado en Nota 7 expresado en valores nominales.

2.2) Criterios de exposición

Los estados contables se presentan de acuerdo con los criterios de exposición establecidos por las Resoluciones Técnicas de la FACPCE.

A los efectos de la presentación comparativa, se efectuaron las reclasificaciones necesarias sobre los estados contables del ejercicio anterior para exponerlos sobre bases uniformes. La información comparativa fue asimismo modificada a raíz de la imputación del ajuste sobre resultados de ejercicios anteriores explicada en Nota 7.

La modificación de la información comparativa no implica cambios en las decisiones tomadas en base a ella.

2.3) Criterios de valuación

- Caja y bancos

A su valor nominal.

- Créditos por ventas, otros créditos y pasivos (excepto provisiones e impuesto a las ganancias y a la ganancia mínima presunta)

Al valor de flujos de fondos que originaran los mismos, descontados, en la medida que sus efectos fueran significativos, utilizando tasas implícitas, explícitas o de mercado, según corresponda, vigentes al momento de cada transacción.

Respecto de los saldos en moneda extranjera, los importes obtenidos conforme al párrafo anterior fueron convertidos a moneda argentina a los tipos de cambio vigentes a la fecha de

Firmado a efectos de su identificación
con nuestro informe de fecha 10/06/2019

IGLESIAS, ROHVEIN & ASOC.
C.P.C.E.C.A.B.A. T° 7 F° 203

Maria Laura Iglesias (Social)
Contador Público U.C.A.
C.P.C.E.C.A.B.A. T° 203 F° 174

Juan Marcos Rougés
Presidente

cierre de cada ejercicio. Las diferencias de cambio fueron imputadas a los resultados de cada ejercicio. El detalle de cada rubro se expone en el Anexo III.

Los pasivos por costos laborales se devengan en el período en los cuales los empleados hayan prestado el servicio que le da origen a tales contraprestaciones.

Riesgo crediticio: excepto por los créditos con sociedades relacionadas (Nota 6), la Dirección de la Sociedad entiende que no tiene una concentración de riesgo crediticio significativa. Los clientes son sometidos periódicamente a evaluaciones crediticias de su capacidad financiera.

En este sentido, se analizan los clientes que puedan resultar de dudoso cobro y, de corresponder, se registra la respectiva previsión para deudores incobrables, cuya evolución se expone en el Anexo II. El máximo riesgo crediticio involucrado no difiere significativamente de los importes de los créditos que se presentan en el estado de situación patrimonial.

– **Bienes de cambio**

Mercadería de reventa: a su costo de adquisición reexpresado teniendo en cuenta los lineamientos detallados en Nota 2.1. El valor registrado de los bienes de cambio, no excede su valor recuperable.

– **Bienes de uso**

Los bienes de uso se miden a su costo de adquisición reexpresado a moneda constante de cierre del ejercicio, de acuerdo a lo mencionado en Nota 2.1, neto de las depreciaciones acumuladas correspondientes. El costo de adquisición incluye todas las erogaciones necesarias, para poner los bienes en condiciones de ser utilizados económicamente.

Las depreciaciones se calcularon por el método de la línea recta, aplicando tasas anuales suficientes para extinguir los valores de los bienes al término de la vida útil estimada.

El Directorio de la Sociedad considera que el valor residual registrado de los bienes de uso, considerados por grupo homogéneo de bienes, no excede el valor recuperable estimado en base a la información disponible a la fecha de emisión de los estados contables.

– **Impuesto a las Ganancias y a la Ganancia Mínima Presunta**

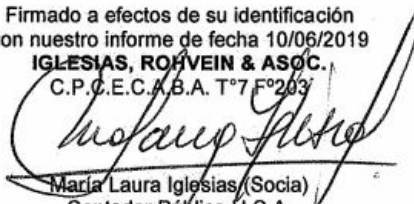
La Sociedad registra el impuesto a las ganancias aplicando el método del impuesto diferido, el cual consiste en el reconocimiento del efecto impositivo de las diferencias temporarias entre la valuación contable y la impositiva de los activos y pasivos, y su posterior imputación a los resultados de los ejercicios en los cuales se produce la reversión de las mismas, considerando asimismo la existencia de quebrantos impositivos en la medida que su deducción de ganancias impositivas futuras sea probable.


Al efectuar su análisis, la Dirección de la Sociedad considera las utilidades impositivas proyectadas y las estrategias impositivas diseñadas. Esta evaluación es llevada a cabo en base a una serie de proyecciones internas que son actualizadas para reflejar las tendencias operativas más recientes. De acuerdo con las normas contables vigentes, un activo impositivo diferido debe reconocerse cuando su deducibilidad futura sea probable. Por lo tanto, considerando las variables que afectan el resultado fiscal futuro y la dependencia de eventuales utilidades del cumplimiento de los planes de la Sociedad, esta ha provisionado el saldo de los activos impositivos diferidos cuyo recupero no puede asegurarse, en función de la estimación de utilidad impositiva futura.

La Ley de Reforma Tributaria Nro. 27.430 sancionada por el Congreso de la Nación el 27 de diciembre de 2017, introdujo, entre otras modificaciones, una reducción de la alícuota impositiva

Firmado a efectos de su identificación
con nuestro informe de fecha 10/06/2019

IGLESIAS, ROUVEIN & ASOC.
C.P.C.E.C.A.B.A. T° 7 F° 203


María Laura Iglesias (Socia)
Contador Público U.C.A.
C.P.C.E.C.A.B.A. T° 203 F° 174


Juan Marcos Rougés
Presidente

del impuesto a las ganancias, que se implementara de forma gradual en un plazo de cuatro años, de una alícuota del 35% para el ejercicio fiscal iniciado a partir del 10 de enero de 2017, a una alícuota del 25% para los ejercicios fiscales iniciados a partir del año 2020 y siguientes.

La modificación gradual de la alícuota del impuesto a las ganancias mencionada anteriormente afectó la medición al 31 de marzo de 2019 y 2018 de los activos y pasivos por impuesto diferido que se originan en diferencias temporarias que se estima habrán de reversarse en los períodos en los que estén vigentes las nuevas alícuotas.

A continuación, se detalla la conciliación entre el impuesto a las ganancias cargado a resultados y el que resultaría de aplicar la tasa impositiva vigente al resultado contable antes de impuestos:

	31-03-19	31-03-18
Resultado del ejercicio antes de impuestos	3.337.664	(4.627.497)
Alícuota	30%	35%
Impuesto calculado	(1.001.299)	1.619.624
Previsión créditos impositivos		5.439.184
Diversos	(65.545)	667.328
Pérdidas derivadas de la reexpresión de saldos	(3.916.868)	(2.408.578)
Efecto del cambio en la tasa impositiva sobre el activo por impuesto diferido neto		(2.179.649)
Impuesto a las ganancias	(4.983.712)	3.137.909

La composición del saldo del activo y pasivo neto por impuesto a las ganancias diferido al 31 de marzo de 2019 y 2018 es la siguiente:

	31-03-19	31-03-18
Deudas con sociedades relacionadas	20.968.685	11.295.016
Descuento a valor actual	61.199	37.462
Gastos	1.104.314	-
Bienes de uso	(342.903)	-
Total activo por impuesto diferido	21.791.295	11.332.478

En el ejercicio finalizado el 31 de marzo de 2019 y 2018 la provisión por impuesto a las ganancias ascendió a \$ 15.519.022 y \$ 3.209.148, respectivamente.

Adicionalmente, la Sociedad determina el impuesto a la ganancia mínima presunta aplicando la tasa vigente del 1% sobre los activos computables al cierre de cada ejercicio. Este impuesto es complementario del impuesto a las ganancias. La obligación fiscal de la Sociedad coincidirá con el mayor de ambos impuestos. Sin embargo, si el impuesto a la ganancia mínima presunta excede en un ejercicio fiscal al impuesto a las ganancias, dicho exceso podrá computarse como pago a cuenta de cualquier excedente del impuesto a las ganancias sobre el impuesto a la ganancia mínima presunta que pudiera producirse en cualquiera de los diez ejercicios siguientes.

Asimismo, el 22 de julio de 2016 se publicó en el boletín oficial la Ley No 27.260, la cual, entre otras cuestiones, deroga el impuesto a la ganancia mínima presunta por los ejercicios que se inician a partir del 1° de enero de 2019.

Reconocimiento de ingresos

Los ingresos por la venta de servicios se reconocen en el Estado de Resultados en función de los trabajos efectivamente realizados hasta la fecha de cierre de ejercicio.

Firmado a efectos de su identificación
con nuestro informe de fecha 10/06/2019

IGLESIAS, ROHVEIN & ASQC.
C.P.C.E.C.A.B.A. T° 7 F° 203

Maria Laura Iglesias (Socia)
Contador Público U.C.A.
C.P.C.E.C.A.B.A. T° 203 F° 174

Juan Marcos Rougés
Presidente

– **Previsiones**

Incluidas en el Activo.

Para deudores incobrables: se determina en base al análisis individual de clientes con saldos significativos, de deudores con riesgo de quiebra o concurso preventivo y en gestión judicial. El análisis tiene en consideración además la opinión de asesores legales y las garantías recibidas, de existir, y el análisis colectivo del resto de los deudores, que tiene en cuenta la antigüedad del crédito, y las tendencias históricas de incobrabilidad por tipo de cliente. La previsión representa, al cierre de cada ejercicio, la mejor estimación de las pérdidas incurridas por incobrabilidad de créditos.

Incluidas en el pasivo.

Previsión para contingencias: al 31 de marzo de 2018 cubre situaciones existentes al cierre del ejercicio que pueden resultar en una pérdida, cuya materialización se estima como probable. La evaluación de los pasivos contingentes es realizada por la Dirección de la Sociedad en base a la opinión de los asesores legales, tanto internos como externos, y a los restantes elementos de juicio disponibles.

– **Cuentas del Patrimonio Neto**

Los saldos del patrimonio neto al inicio del ejercicio fueron actualizados al cierre del ejercicio mediante la aplicación de los coeficientes mencionados en Nota 2.1.

El Capital Social fue reexpresado en moneda constante según lo establecido en Nota 2.1, presentándose la diferencia con el valor nominal como "Ajuste del Capital".

Las ganancias reservadas y resultados no asignados fueron reexpresados en moneda de cierre, según lo establecido en Nota 2.1.

Los resultados del ejercicio al 31 de marzo de 2019 y al 31 de marzo de 2018 se obtuvieron por diferencia entre los patrimonios netos al inicio y al cierre de cada ejercicio, medidos en moneda constante del 31 de marzo de 2019.

– **Cuentas del Estado de Resultados**

Los valores originales se reexpresaron a moneda de cierre, a excepción de:

- a) Depreciaciones: los cargos por depreciaciones fueron calculados en base a los valores determinados de Bienes de Uso, de acuerdo a lo explicado más arriba en el presente punto.
- b) Resultados financieros y por tenencia (incluye el resultado por el cambio en el poder adquisitivo de la moneda- RECPAM): Se determina por diferencia entre el resultado final del ejercicio y el subtotal de los rubros del estado de resultados reexpresados en moneda constante y comprende:
 - El resultado por el cambio del poder adquisitivo de la moneda
 - Los resultados financieros y por tenencia.

– **Juicios, estimaciones y supuestos contables significativos**

La preparación de los estados contables de acuerdo con las normas mencionadas precedentemente requiere la elaboración y consideración, por parte de la Dirección de la Sociedad, de juicios, estimaciones y supuestos contables significativos para calcular, entre otros, las depreciaciones, el valor recuperable de los activos, el cargo por impuesto a las ganancias, corriente y diferido y las provisiones. En este sentido, la incertidumbre asociada con las estimaciones y supuestos adoptados podría dar lugar en el futuro a resultados finales que podrían diferir de dichas estimaciones y requerir de ajustes significativos a los saldos informados de los activos y pasivos afectados.

Firmado a efectos de su identificación
con nuestro informe de fecha 10/06/2019

IGLESIAS, ROHWEIN & ASOC.
C.P.C.E.C.A.B.A. T° 7 F° 203

Maria-Laura Iglesias (Socia)
Contador Público U.C.A.
C.P.C.E.C.A.B.A. T° 203 F° 174

Juan Marcos Rougés
Presidente

Nota 3 - COMPOSICIÓN DE LOS PRINCIPALES RUBROS DEL ESTADO DE SITUACIÓN PATRIMONIAL

	31-03-19		31-03-18	
	Corrientes	No Corrientes	Corrientes	No Corrientes
a) Caja y Bancos:				
Bancos en moneda nacional	10.233.852	-	3.464.815	-
Valores que depositar	3.896.416	-	76.843	-
	14.130.268	-	3.541.658	-
b) Créditos por Ventas:				
Deudores por ventas	24.168.939	-	4.606.246	-
Facturas que emitir	16.337.865	-	8.700.052	-
Saldos sociedades relacionadas (Nota 6.a)	36.708.033	-	23.918.724	-
Subtotal	77.214.837	-	37.225.022	-
Previsión deudores incobrables (Anexo II)	(248.435)	-	-	-
	76.966.402	-	37.225.022	-
c) Otros Créditos:				
Saldo a favor impuesto sobre los ingresos brutos	358.858	-	-	-
Anticipo a proveedores	721.655	-	639.982	-
Impuesto al valor agregado	-	-	341.478	-
Diversos	5.075	-	81.272	-
Activo por Impuesto diferido (Nota 2)	-	21.791.295	-	11.332.478
	1.085.588	21.791.295	1.062.732	11.332.478
d) Bienes de Cambio				
Mercadería de reventa	194.017	-	-	-
	194.017	-	-	-
e) Deudas Comerciales:				
Proveedores (1)	6.523.732	-	4.922.389	-
Sociedades relacionadas (Nota 6.a) (2)	79.476.618	-	31.034.693	-
Provisión para honorarios (3)	2.119.730	-	1.710.037	-
Provisión para gastos de Sociedades Relacionadas (Nota 6.a) (4)	(2.015.602)	-	6.486.667	-
Provisión para gastos	5.341.221	-	-	-
	91.445.699	-	44.153.786	-

(1) Incluye \$ 559.896 en moneda extranjera al 31 de marzo de 2019 (Anexo III)

(2) Incluye \$ 63.179.510 y \$ 26.568.242 en moneda extranjera al 31 de marzo de 2019 y 2018, respectivamente (Anexo III).

(3) Incluye \$ 517.740 y \$ 1.710.037 en moneda extranjera al 31 de marzo de 2019 y 2018 respectivamente (Anexo III)

(4) Incluye \$ 7.999.879 y \$ 6.053.783 en moneda extranjera al 31 de marzo de 2019 y 2018 respectivamente (Anexo III).

Firmado a efectos de su identificación
con nuestro informe de fecha 10/06/2019

IGLESIAS, ROHWEIN & ASOC.
C.P.C.E.C.A.B.A. T° 7 F° 203

Maria Laura Iglesias (Socia)
Contador Público U.C.A.
C.P.C.E.C.A.B.A. T° 203 F° 174

Juan Marcos Rougés
Presidente

	31-03-19		31-03-18	
	Corrientes	No Corrientes	Corrientes	No Corrientes
f) Remuneraciones y cargas sociales:				
Cargas sociales a pagar netas de anticipos y otros pagos a cuenta	674.044	-	234.756	-
Provisión para vacaciones	171.786	-	104.420	-
Provisión para aguinaldo	347.814	-	184.296	-
Diversos	224.795	-	90.674	-
	1.418.439	-	614.146	-
g) Cargas fiscales:				
Impuesto al valor agregado a pagar	5.905.909	-	-	-
Ingresos brutos a pagar	1.130.699	-	285.077	-
Intereses a pagar	398.957	-	44.506	-
Provisión por impuesto a las ganancias neta de anticipos, retenciones y otros pago a cuenta	10.828.378	-	2.735.665	-
Diversos	87.548	-	27.456	-
	18.351.491	-	3.092.704	-
h) Anticipos de clientes:				
Anticipos de clientes	455.303	-	421.352	-
	455.303	-	421.352	-
i) Resultados financieros, netos:				
<u>Generados por activos:</u>				
Diferencias de cambio	-	(925.381)		
Valor Actual	(2.237.258)	1.147.413		
Resultado por Exposición al cambio en el poder adquisitivo de la moneda (RECPAM)	(28.844.291)	(5.855.598)		
<u>Generados por pasivos:</u>				
Intereses	(812.196)	(19.797)		
Diferencias de cambio	(9.247.654)	(10.105.372)		
Valor Actual	1.944.065	(244.397)		
Resultado por Exposición al cambio en el poder adquisitivo de la moneda (RECPAM)	10.769.392	3.824.193		
	(28.427.942)	(12.178.939)		
j) Otros Egresos:				
Resultado venta de bienes de uso	(2.481.999)	-		
	(2.481.999)	-		

Firmado a efectos de su identificación
con nuestro informe de fecha 10/06/2019

IGLESIAS, ROHWEIN & ASOC.
C.P.O.E.C.A.B.A. T° 7 F° 203

Maria Laura Iglesias (Socia)
Contador Público U.C.A.
C.P.C.E.C.A.B.A. T° 203 F° 174

Juan Marcos Rouges
Presidente

Nota 4 – PLAZO, TASAS DE INTERÉS Y PAUTAS DE ACTUALIZACIÓN DE CRÉDITOS Y DEUDAS


Plazos	31-03-2019	31-03-2018
	Créditos (1) (2)	Créditos (1) (2)
Sin plazo		422.749
Con plazo		
Vencido		
De 0 a 3 meses	7.863.130	1.011.716
De 3 a 6 meses	10.111.017	3.630.959
De 6 a 9 meses	1.814.429	1.272.963
De 9 a 12 meses	622.150	3.130.222
Más de 1 año	4.424.441	7.695.951
	24.835.167	16.741.811
A vencer		
De 0 a 3 meses	44.059.342	20.273.858
Entre 3 y 6 meses	9.405.916	849.336
Más de 1 año	21.791.295	11.332.478
	75.256.553	32.455.672
Total con plazo	100.091.720	49.197.483
Total	100.091.720	49.620.232


Plazos	31-03-2019	31-03-2018
	Cuentas por pagar	Cuentas por pagar
Con Plazo		
Vencido		
De 0 a 3 meses	13.626.266	999.093
De 3 a 6 meses	7.728.121	423.569
De 6 a 9 meses	10.873.442	3.663.914
De 9 a 12 meses	10.968.358	2.645.381
Más de 1 año	38.577.183	27.966.169
	81.773.370	35.698.126
A vencer		
De 0 a 3 meses	10.480.357	5.509.895
Entre 3 y 6 meses	19.245.419	6.969.546
Entre 6 y 9 meses	-	104.421
Entre 9 y 12 meses	171.786	-
	29.897.562	12.583.862
Total con plazo	111.670.932	48.281.988
Total	111.670.932	48.281.988

- (1) Los créditos y las deudas no devengan intereses ni poseen cláusulas de ajuste
(2) No incluye provisiones

Firmado a efectos de su identificación
con nuestro informe de fecha 10/06/2019

IGLESIAS, ROHVEIN & ASOC.
C.P.C.E.C.A.B.A. T° 7 F° 203


María Laura Iglesias (Socia)
Contador Público U.C.A.
C.P.C.E.C.A.B.A. T° 203 F° 174


Juan Marcos Rougés
Presidente

NOTA 5 – CAPITAL

Al 31 de marzo de 2019, el capital social se encuentra emitido, suscrito, inscripto e integrado asciende a 2.962.875.

NOTA 6 – SALDOS Y OPERACIONES CON SOCIEDADES RELACIONADAS

A continuación, se exponen los saldos y las operaciones realizadas por la Sociedad durante el ejercicio finalizado al 31 de marzo de 2019 y 2018 con sociedades pertenecientes al mismo grupo económico:

a) Saldos con Sociedades relacionadas:

Créditos	31/03/2019	31/03/2018
HCL América Inc.	4.971.276	9.474.071
HCL Axon Solutions (Shanghai)	1.262.964	-
HCL Axon Tech Inc (Canada)	68.012	-
HCL Technologies Limited	973.242	680.132
HCL Technologies Limited - IOMC	17.733.593	680.132
HCL Brazil Tecnologia de Informacao LTDA	2.233.403	36.068
HCL Technologies South Africa PTY Limited	820.138	1.274.712
HCL Technologies Mexico	246.896	539.466
HCL Hungary KFT	-	196.447
HCL Netherlands B.V.	6.526	15.942
HCL Great Britain LTD	-46.933	73.230
HCL Filial Española de HCL Technologies	182.642	2.222.687
HLV Axon Tech. Inc.-SD	-	147.544
HCL Technologies Italy S.p.A.	-	47.046
HCL Singapore	191.570	468.735
HCL Technologies (Shanghai) Limited	-	342.609
HCL Poland sp.z	354.273	1.260.783
HCL Technologies Austria GmbH	-	674.061
HCL Rumania	-	139.824
HCL Finland	5.911.070	692.315
HCL Ireland	310.515	1.606.132
HCL Technologies LTD Portugal	-	104.809
HCL Tech Sweden	237.566	-
HCL Tech Australia	137.750	1.555.929
HCL Tech Belgium	168.290	772.784
HCL Istambul	-	142.043
HCL Tech - LTD - ME Branch	-	312.302
HCL Tech Norway	31.263	139.003
HCL Tech Philippines Inc	-	151.384
HCL Technologies Indonesia	222.731	68.939
HCL Technologies Thailand	-	99.595
HCL Technologies Colombia SAS	52.804	-
HCL Czech Republic	586.933	-
HCL Technologies Chile	51.509	-
	36.708.033	23.918.724

Firmado a efectos de su identificación
con nuestro informe de fecha 10/06/2019

IGLESIAS, ROUVEIN & ASOC.
C.P.C.E.C.A.B.A. T° 7 F° 203

Maria Laura Iglesias (Socia)
Contador Público U.C.A.
C.P.C.E.C.A.B.A. T° 203 F° 174

Juan Marcos Rougés
Presidente

Deudas

	31/03/2019	31/03/2018
HCL América Inc.	4.730.089	1.650.605
HCL Technologies Limited	12.401.328	4.438.477
HCL Technologies Limited - IOMC	-5.539.731	-990.623
HCL Brazil Tecnologia de Informacao LTDA	1.770.128	1.248.298
HCL Technologies Limited Org. Slozka	41.455	29.279
HCL Germany Gmbh	26.696.757	16.643.147
HCL Technologies Mexico	2.842.056	506.925
HCL Netherlands B.V.	860.034	564.953
HCL Technologies France	807.979	637.568
HCL Great Britain LTD	7.127.803	3.245.108
HLV Axon Tech. Inc.-SD	789.832	568.042
HCL Singapore	11.897.762	5.156.385
HCL Technologies (Shanghai) Limited	1.972.480	382.129
HCL Poland sp.z	221.388	159.221
HCL Technologies Austria Gmbh	1.121.872	349.759
HCL Japon	1.593.815	1.123.962
HCL Rumania	504.850	363.085
HCL Finland	388.983	306.942
HCL Ireland	707.737	106.706
HCL Axon (Ply) LTD	195.135	-
HCL Istambul	301.283	216.680
HCL Tech - LTD - ME Branch	-	242.795
HCL Tech Norway	311.299	219.867
HCL Tech Philippines Inc	203.631	90.533
HCL Madurai	300.297	261.517
HCL Technologies Greece	1.483.937	-
HCL Technologies Ltd Lucknow	972	-
HCL Technologies Ltd, Swiss Branch	1.159.717	-
HCL Technologies Solutions Gmbh	462.306	-
HCL Technologies Ltd Moscow	528.835	-
HCL Technologies Chile	753.978	-
HCL Solution GMBH Zurich	485.415	-
HCL Technologies ME	337.594	-
	77.461.016	37.521.360

b) Operaciones con Sociedades relacionadas:**INGRESOS POR SERVICIOS**

	31/03/2019	31/03/2018
HCL América Inc.	5.271.067	5.743.842
HCL Technologies Limited - IOMC	16.505.424	-
HCL Brazil Tecnologia de Informacao LTDA	2.153.556	39.318
HCL Technologies South Africa PTY Limited	119.723	1.265.138
HCL Great Britain LTD	868.435	-
HCL Hungary KFT	-	181.602
HCL Tech Sweden	317.765	-
HCL Tech Australia	155.892	1.329.568
HCL Technologies Finland OyKeilaranta	4.902.418	572.640
HCL Poland sp.z	-	401.725
HCL Technologies (Shanghai) Limited	829.492	-
HCL Singapore	-	245.180
HCL Filial Española de HCL Technologies	789.609	1.972.433
HCL Technologies Austria Gmbh	-	557.541

Firmado a efectos de su identificación
con nuestro informe de fecha 10/06/2019

IGLESIAS, ROHWEIN & ASOC.
C.P.C.E.C.A.B.A. T° 7 F° 203

Maria Laura Iglesias (Socia)
Contador Público U.C.A.
C.P.C.E.C.A.B.A. T° 203 F° 174

Juan Marcos Rougés
Presidente

HCL Axon Tech Inc. (Canada)	1.779.389	-
HCL Tech Belgium	-	513.991
HCL Istambul	56.460	117.489
HCL Tech Philippines Inc	-	125.215
HCL Tech Norway	-	138.806
HCL Tech LTD - ME Branch	545.371	298.603
HCL Technologies Ltd Romania	-	115.654
HCL Ireland	278.749	1.328.493
HCL Czech Republic	485.068	-
HCL Tecnologias LTD Portugal	-	86.692
HCL Technologies Indonesia	405.262	57.022
HCL Technologies Thailand	-	82.379
HCL Technologies Chile	226.645	-
HCL Colombia	47.402	-
	35.737.727	15.173.331

Servicios recibidos y reintegro de gastos

	31/03/2019	31/03/2018
HCL América Inc.	2.305.296	-
HCL Technologies Limited	201.140	2.440.514
HCL Technologies Limited - IOMC	7.729.423	-1.076.464
HCL Brazil Tecnologia de Informacao LTDA	-	1.356.466
HCL Great Britain LTD	2.358.205	2.612.722
HCL Netherlands B.V.	130.647	-
HCL Germany GmbH	6.395.554	3.153.272
HCL Technologies Mexico	2.121.425	278.457
HCL Singapore	4.143.705	-
HCL Technologies Austria GmbH	700.619	-
HCL Japan	-	1.221.356
HCL Axon (Pty) LTD	169.899	-
HCL Tech Philippines Inc	72.187	91.914
HCL Tech Norway	-	238.919
HCL Tech LTD - ME Branch	-	221.030
HCL Technologies Ltd Romania	-	328.899
HCL Ireland	590.160	101.233
HCL Czech Republic	-	31.816
HCL Madurai	-	495.098
HCL Alemania	-	1.707.722
HCL AXON Shanghai	1.361.372	-
HCL Technologies Chile	712.240	-
HCL Technologies Greece	1.531.678	-
HCL Lucknow	4.320	-
HCL Tech Sol Zurich	117.017	-
HCL Moscow	499.560	-
HCL Technologies Swiss branch	1.197.027	-
	32.341.474	13.202.954

Firmado a efectos de su identificación
con nuestro informe de fecha 10/06/2019

IGLESIAS, ROHVEIN & ASOC.
C.P.C.E.C.A.B.A. T° 7 F° 203

[Firma]
María Laura Iglesias (Socia)

Contador Público U.C.A.
C.P.C.E.C.A.B.A. T° 203 F° 174

[Firma]
Juan Marcos Rougés
Presidente

NOTA 7- AJUSTE SOBRE RESULTADOS DE EJERCICIOS ANTERIORES (AREA)

Al 31 de marzo de 2019, la Sociedad registró un ajuste a los resultados acumulados al inicio del ejercicio de \$ 5.156.611, modificando la información que se presenta a efectos comparativos, como consecuencia de la reversión de la diferencia de cambio reconocida sobre los saldos de los créditos por ventas de sociedades relacionadas.

NOTA 8- RESTRICCIONES SOBRE DISTRIBUCION DE GANANCIAS

De acuerdo con la Ley N° 25.063, los dividendos que se distribuyan, en dinero o en especie, en exceso de las utilidades impositivas acumuladas al cierre del ejercicio inmediato anterior a la fecha de pago o distribución, estarán sujetos a una retención del 35% en concepto de impuesto a las ganancias en carácter de pago único y definitivo. A estos efectos, la utilidad a considerar en cada ejercicio será la que resulte de sumarle a la utilidad que se determine en base a la aplicación de las normas generales de la Ley de Impuesto a las Ganancias, los dividendos o las utilidades provenientes de otras sociedades de capital no computados en la determinación de dicha utilidad en el o los mismos periodos fiscales y descontarle el impuesto pagado por el o los periodos fiscales de origen de la utilidad que se distribuye o la parte proporcional correspondiente.

Adicionalmente, a partir de la publicación de la Ley N° 27.430 de Reforma Tributaria, se deroga la retención mencionada en el párrafo anterior, para todos aquellos dividendos atribuibles a ganancias devengadas en los ejercicios fiscales que se inicien a partir del 1° de enero de 2018.

NOTA 9 - HECHOS POSTERIORES AL CIERRE

No existen hechos u operaciones ocurridas entre la fecha de cierre del ejercicio y la fecha de emisión de los estados contables que puedan afectar significativamente la situación patrimonial o los resultados de la Sociedad a la fecha de cierre del presente ejercicio.

Firmado a efectos de su identificación
con nuestro informe de fecha 10/06/2019

IGLESIAS, ROHVEIN & ASOC.
C.P.C.E.C.A.B.A. T° 7 F° 203

Maria Laura Iglesias (Socia)
Contador Público U.C.A.
C.P.C.E.C.A.B.A. T° 203 F° 174

Juan Marcos Rougés
Presidente

ANEXO I

EVOLUCIÓN DE BIENES DE USO
POR EL EJERCICIO FINALIZADO EL 31 DE MARZO DE 2019
Presentado en forma comparativa con el ejercicio finalizado el 31 de marzo de 2018
(importes expresados en pesos constantes -Nota 2.1)

Rubro	Valores de Origen			Depreciaciones			Neto	
	Al inicio del ejercicio	transferencias del ejercicio	Bajas del ejercicio	Al cierre del ejercicio	Al inicio del ejercicio	Del ejercicio	Resultante al 31-03-19	Resultante al 31-03-18
Equipos	6.154.877	5.134.310	(3.356.871)	7.932.316	1.667.712	1.427.767	2.800.774	5.131.542
Totales al 31-03-19	6.154.877	5.134.310	(3.356.871)	7.932.316	1.667.712	1.427.767	2.800.774	5.131.542
Totales al 31-03-18	2.373.240	3.781.637	-	6.154.877	444.747	-	1.222.965	1.667.712
							-	4.487.165

Firmado a efectos de su identificación
con mi informe de fecha 10/06/2019

IGLESIAS, ROHVEIN & ASOC.
C.P.C.E.C.A.B.A. T° 7 F° 203

Laura Iglesias

Marta Laura Iglesias (Socia)
Contador Público U.C.A.
C.P.C.E.C.A.B.A. T° 203 F° 174


Juan Marqos Rouges
Juan Marqos Rouges
Presidente

ANEXO II

EVOLUCIÓN DE PREVISIONES
POR EL EJERCICIO FINALIZADO EL 31 DE MARZO DE 2019
Presentado en forma comparativa con el ejercicio finalizado el 31 de marzo de 2018
(importes expresados en pesos constantes -Nota 2.1)

Rubro	Al inicio del ejercicio	Efectos por corrección monetaria	Altas del ejercicio	Bajas del ejercicio	Totales al 31-03-19	Totales al 31-03-18
ACTIVO						
Previsión para deudores incobrables	-	-	248.435	-	248.435	-
Totales	-	-	248.435	-	248.435	-
PASIVO						
Previsión para contingencias	92.839	(32.839)	-	60.000	-	92.839
Totales	92.839	(32.839)	-	60.000	-	92.839

Firmado a efectos de su identificación
con mi informe de fecha 10/06/2019
IGLESIAS, ROHVEIN & ASOC.
C.P.C.E.C.A.B.A. T° 7 F° 203


María Laura Iglesias (Socia)
Contador Público U.C.A.
C.P.C.E.C.A.B.A. T° 203 F° 174


Juan Marcos Rougés
Presidente

ANEXO III

ACTIVOS Y PASIVOS EN MONEDA EXTRANJERA
POR EL EJERCICIO FINALIZADO EL 31 DE MARZO DE 2019
Presentado en forma comparativa con el ejercicio finalizado el 31 de marzo de 2018

Rubro	Moneda	Valor Nominal	Tipo de Cambio	Totales al 31-03-19 En pesos constantes (Nota 2.1)	Totales al 31-03-18 En pesos constantes (Nota 2.1)
PASIVO					
PASIVO CORRIENTE					
Sociedades Relacionadas	Euro	609.788	48,7081	29.701.611	15.323.058
Sociedades Relacionadas	US\$	487.764	43,3500	21.144.565	7.405.168
Sociedades Relacionadas	MXN	973.583	2,2285	2.169.669	176.421
Sociedades Relacionadas	SGD	317.688	31,9926	10.163.665	3.663.595
Provisión honorarios	US\$	11.943	43,3500	517.740	1.710.037
Prov. Gs. Soc. Relacionadas	US\$	128.867	43,3500	5.586.364	2.669.692
Prov. Gs. Soc. Relacionadas	Euro	32.300	48,7081	1.573.294	3.286.017
Prov. Gs. Soc. Relacionadas	MXN	301.716	2,2285	672.387	98.074
Prov. Gs. Soc. Relacionadas	SGD	5.246	31,9926	167.834	
Proveedores	US\$	12.916	43,3500	559.896	
Total, pasivo corriente				72.257.025	34.332.062
TOTAL PASIVO				72.257.025	34.332.062

Firmado a efectos de su identificación
con mi informe de fecha 10/06/2019

IGLESIAS, ROHWEIN & ASOC.
C.P.C.E.C.A.B.A. T° 7 F° 203

Maria Laura Iglesias (Socia)
Contador Público U.C.A.
C.P.C.E.C.A.B.A. T° 203 F° 174

Juan Marcos Rougés
Presidente

ANEXO IV

**INFORMACION REQUERIDA POR ART. 64 INC. B) DE LA LEY 19.550
POR EL EJERCICIO FINALIZADO EL 31 MARZO DE 2019**
Presentado en forma comparativa con el ejercicio finalizado el 31 de marzo de 2018
(importes expresados en pesos constantes -Nota 2.1)

Rubros	Costo de los servicios prestados	Gastos de Administración	Gastos de Comercialización	Totales al 31-03-19	Totales al 31-03-18
Honorarios	40.768.286	5.545.237	-	46.313.523	18.309.377
Remuneraciones y cargas sociales	15.626.592	-	-	15.626.592	8.683.325
Impuesto a los ingresos brutos	-	-	3.608.034	3.608.034	1.447.226
Impuestos y tasas	559.884	-	-	559.884	686.862
Depreciaciones (Anexo I)	1.427.767	-	-	1.427.767	1.222.965
Beneficios al personal	2.110.528	-	-	2.110.528	869.613
Indemnizaciones	-	-	-	-	453.860
Gastos de telefonía	411.513	-	-	411.513	35.660
Gastos bancarios	-	81.383	-	81.383	105.436
Deudores incobrables	248.435	-	-	248.435	-
Gastos de viaje	31.430	-	-	31.430	454.764
Diversos	-	2.086.629	-	2.086.629	154.994
Totales al 31-03-19	61.184.435	7.713.249	3.608.034	72.505.718	-
Totales al 31-03-18	25.695.332	5.281.524	1.447.226	-	32.424.082

Firmado a efectos de su identificación
con mi informe de fecha 10/06/2019

IGLESIAS, ROHVEIN & ASQC.
C.P.C.E.C.A.B.A. T° 203 F° 174

[Firma]

Maria Laura Iglesias (Socia)
Contador Público U.C.A.

C.P.C.E.C.A.B.A. T° 203 F° 174

[Firma]
Juan Marcos Rodríguez
Presidente



INFORME DE LOS AUDITORES INDEPENDIENTES

A los Señores Directores de

HCL Argentina S.A.

Domicilio Legal: 25 de Mayo 489 - Piso 3 - CABA

C.U.I.T: 30-71113397-2

Hemos auditado los estados contables adjuntos de HCL ARGENTINA S.A. (en adelante "la Sociedad"), que comprenden el estado de situación patrimonial al 31 de marzo de 2019, los estados de resultados, de evolución del patrimonio neto y de flujo de efectivo por el ejercicio finalizado en esa fecha, así como las notas 1 a 9 y los anexos I, II, III y IV que se presentan como información complementaria.

Las cifras y otra información correspondientes al ejercicio finalizado el 31 de marzo de 2018 son parte integrante de los estados contables mencionados precedentemente y se las presenta con el propósito de que se interpreten exclusivamente en relación con las cifras y con la información del ejercicio económico actual.

Responsabilidad de la Dirección en relación con los estados contables

La Dirección es responsable por la preparación y presentación razonable de los estados contables adjuntos de acuerdo con las normas contables vigentes en la Ciudad Autónoma de Buenos Aires, República Argentina, y del control interno que la Dirección considere necesario de manera que los estados contables no contengan errores significativos.

Responsabilidad de los auditores

Nuestra responsabilidad consiste en expresar una opinión sobre los estados contables adjuntos basada en nuestra auditoría. Hemos realizado nuestra auditoría de acuerdo con las normas de auditoría establecidas en la Resolución Técnica N° 37 de la Federación Argentina de Consejos Profesionales de Ciencias Económicas ("FACPCE"). Dichas normas exigen que cumplamos los requerimientos de ética, y que planifiquemos y ejecutemos la auditoría para obtener una seguridad razonable de que los estados contables no contienen errores significativos. Una auditoría implica realizar procedimientos sobre bases selectivas para obtener elementos de juicio sobre las cifras y aseveraciones presentadas en los estados contables. Los procedimientos seleccionados dependen de nuestro juicio profesional, incluyendo la evaluación del riesgo de que los estados contables contengan errores significativos. Al realizar esta evaluación del riesgo, consideramos el control interno existente en la Sociedad relativo a la preparación y presentación de los estados contables con la finalidad de seleccionar los procedimientos de auditoría apropiados en las circunstancias, pero no con el propósito de expresar una opinión sobre la efectividad del control interno de la Sociedad. Como parte de la auditoría se evalúan asimismo las políticas contables utilizadas, las estimaciones significativas hechas por la Dirección y la presentación de los estados contables en su conjunto. Consideramos que la evidencia de auditoría que hemos obtenido es suficiente y apropiada para sustentar nuestra opinión profesional.

Opinión

En nuestra opinión, los estados contables adjuntos presentan razonablemente, en todos sus aspectos significativos, la situación patrimonial y financiera de la Sociedad al 31 de marzo de 2019, los resultados de sus operaciones, las variaciones en su patrimonio neto y el flujo de efectivo por el ejercicio finalizado en esa fecha, de acuerdo con las normas contables profesionales vigentes en la Ciudad Autónoma de Buenos Aires.

Otras cuestiones

Los estados contables del ejercicio finalizado el 31 de marzo de 2018, fueron auditados por otros auditores, quienes, con fecha 18 de septiembre de 2018, han emitido su informe con salvedades por la recuperabilidad del activo diferido incluido en los citados estados contables.

Los mismos se presentan a fines comparativos tras haber sido modificados en función a lo indicado en la Nota 7 a los presentes estados contables, como consecuencia de la reversión de la diferencia de cambio reconocida sobre los saldos de los créditos por ventas de sociedades relacionadas.

Informe sobre otros requerimientos legales y reglamentarios

- los estados contables adjuntos, se encuentran asentados en el Libro de Inventario y Balances, y surgen de los registros contables de la Sociedad llevados, en sus aspectos formales, de conformidad con las disposiciones legales vigentes;
- hemos aplicado los procedimientos sobre prevención de lavado de activos de origen delictivo y financiación del terrorismo previstos en las correspondientes normas profesionales emitidas por la FACPCE, y
- al 31 de marzo de 2019, la deuda devengada en concepto de aportes y contribuciones con destino al Sistema Integrado Previsional Argentino que surge de los registros contables ascendía a \$351.186, no existiendo deudas exigibles a dicha fecha.

Ciudad Autónoma de Buenos Aires, 10 de junio de 2019.

IGLESIAS, ROHVEIN & ASOC.
C.P.C.E.C.A.B.A. T° 7 F° 203

Maria Laura Iglesias (Socia)
Contador Público U.C.A.
C.P.C.E.C.A.B.A. T° 203 F° 174

consejo Profesional de Ciencias Económicas de la Ciudad Autónoma de Buenos Aires

Buenos Aires 28/06/2019 01 QT. 57 Legalización: N° 219251

LEGALIZAMOS, de acuerdo con las facultades otorgadas a este CONSEJO PROFESIONAL por las leyes 466 (Art. 2. inc. d y j) y 20.488 (Art. 21 inc. i) la actuación profesional de fecha 10/06/2019 referida a BALANCE de fecha 31/03/2019 perteneciente a HCL ARGENTINA S.A. 30-71113397-2 para ser presentada ante y declaramos que la firma inserta en dicha actuación se corresponde con la que el Dr. IGLESIAS MARIA LAURA 27-18222061-g tiene registrada en la matricula CP T° 0203 F° 17 que se han efectuado los controles de matricula vigente y control formal de dicha actuación profesional de conformidad con lo previsto en la Res. C. 236/88, no implicando estos controles la emisión de un juicio técnico sobre la tarea profesional, y que firma en carácter de socio de IGLESIAS, ROHVEIN & ASOCIADOS Soc. 1 T° 7 F° 203

N° H 2971494

LA PRESENTE LEGALIZACION NO SE VALIDA SIN CARGO DEL SELLO Y FIRMA DEL SECRETARIO DE LEGALIZACIONES

SECRETARIA DE LEGALIZACIONES