

FILIAL ESPAÑOLA DE HCL TECHNOLOGIES, S.L.

**INFORME DE AUDITORÍA INDEPENDIENTE  
CUENTAS ANUALES A 31 MARZO 2021  
INFORME DE GESTIÓN**

**EJERCICIO 2020/2021**



Proud Member of  
**AlliottGlobalAlliance™**

LUQUEVELASCO is an independent member firm of ALLIOTT Global Alliance. ALLIOTT Global Alliance is an international alliance of independent professional firms. The member firms of the member firms are legally distinct and separate entities which are not and shall not be considered to have any relationship with a parent firm, subsidiary, partner, joint venture, agent, or otherwise. The alliance member firms have no authority to bind, represent, or otherwise to obligate or bind ALLIOTT Global Alliance or any other member firm in any matter whatsoever. As independent firms, ALLIOTT Global Alliance member firms each render their services entirely on their own account (including benefit and risk).

LUQUEVELASCO auditores S.L., Sociedad de Auditoría inscrita en el Registro Oficial de Auditores del Instituto de Contabilidad y Auditoría de Cuentas con el número S1144, domiciliada en Madrid, Velázquez, 3, y miembro numerario del Instituto de Censores Jurados de Cuentas de España emite el presente Informe referido a la Auditoría de las Cuentas Anuales cerradas a 31 de marzo de 2021 de FILIAL ESPAÑOLA DE HCL TECHNOLOGIES, S.L.



Proud Member of  
**AlliottGlobalAlliance™**

LUQUEVELASCO is an independent member firm of Alliott Global Alliance. Alliott Global Alliance is an international alliance of independent professional firms. The alliance and its member firms are legally distinct and separate entities which are not and shall not be construed to be in the relationship of a parent firm, subsidiary, partner, joint venture, agent, or network. No alliance member firm has any authority (actual, apparent, implied or otherwise) to obligate or bind Alliott Global Alliance or any other member firm in any matter whatsoever. As independent firms, Alliott Global Alliance member firms each render their services entirely on their own account (including benefit and risk).

## INFORME DE AUDITORÍA DE CUENTAS ANUALES EMITIDO POR UN AUDITOR INDEPENDIENTE

Al socio único de **FILIAL ESPAÑOLA DE HCL TECHNOLOGIES, S.L.:**

### Opinión

Hemos auditado las cuentas anuales de FILIAL ESPAÑOLA DE HCL TECHNOLOGIES, S.L. (la Sociedad), que comprenden el balance a 31 de marzo de 2021, la cuenta de pérdidas y ganancias, el estado de cambios en el patrimonio neto, el estado de flujos de efectivo y la memoria correspondiente al ejercicio terminado en dicha fecha.

En nuestra opinión, las cuentas anuales adjuntas expresan, en todos los aspectos significativos, la imagen fiel del patrimonio y de la situación financiera de la Sociedad a 31 de marzo de 2021, así como de sus resultados y flujos de efectivo correspondientes al ejercicio terminado en dicha fecha, de conformidad con el marco normativo de información financiera que resulta de aplicación (que se identifica en la nota 2 de la memoria) y, en particular, con los principios y criterios contables contenidos en el mismo.

### Fundamento de la opinión

Hemos llevado a cabo nuestra auditoría de conformidad con la normativa reguladora de la actividad de auditoría de cuentas vigente en España. Nuestras responsabilidades de acuerdo con dichas normas se describen más adelante en la sección Responsabilidades del auditor en relación con la auditoría de las cuentas anuales de nuestro informe.

Somos independientes de la Sociedad de conformidad con los requerimientos de ética, incluidos los de independencia, que son aplicables a nuestra auditoría de las cuentas anuales en España según lo exigido por la normativa reguladora de la actividad de auditoría de cuentas. En este sentido, no hemos prestado servicios distintos a los de la auditoría de cuentas ni han concurrido situaciones o circunstancias que, de acuerdo con lo establecido en la citada normativa reguladora, hayan afectado a la necesaria independencia de modo que se haya visto comprometida.

Consideramos que la evidencia de auditoría que hemos obtenido proporciona una base suficiente y adecuada para nuestra opinión.

### Aspectos más relevantes de la auditoría

Los aspectos más relevantes de la auditoría son aquellos que, según nuestro juicio profesional, han sido considerados como los riesgos de incorrección material más significativos en nuestra auditoría de las cuentas anuales del periodo actual. Estos riesgos han sido tratados en el contexto de nuestra auditoría de las cuentas anuales en su conjunto, y en la formación de nuestra opinión sobre éstas, y no expresamos una opinión por separado sobre esos riesgos.

### CLIENTES POR VENTAS Y PRESTACIONES DE SERVICIOS

La Sociedad tiene un importe significativo en la partida de clientes (Nota 9 de la memoria). En concreto, a 31 de marzo de 2021, este importe asciende a 13.737.937,53 euros. Hemos considerado esta área como una cuestión clave en nuestra auditoría debido a la importancia y significado que, en las cuentas anuales, tiene una adecuada contabilización de clientes.

En relación con estos importes hemos realizado los siguientes procedimientos de auditoría:

- Comparación con las cifras del ejercicio anterior y su correlación con el importe neto de facturación.
- Circularización de los clientes.
- Estudio de la antigüedad de los saldos de clientes.

### Otra información: Informe de gestión

La otra información comprende exclusivamente el informe de gestión del ejercicio 2020/2021, cuya formulación es responsabilidad del Consejo de Administración de la Sociedad y no forma parte integrante de las cuentas anuales.

Nuestra opinión de auditoría sobre las cuentas anuales no cubre el informe de gestión. Nuestra responsabilidad sobre el informe de gestión, de conformidad con lo exigido por la normativa reguladora de la actividad de auditoría de cuentas, consiste en evaluar e informar sobre la concordancia del informe de gestión con las cuentas anuales, a partir del conocimiento de la entidad obtenido en la realización de la auditoría de las citadas cuentas y sin incluir información distinta de la obtenida como evidencia durante la misma. Asimismo, nuestra responsabilidad consiste en evaluar e informar de si el contenido y presentación del informe de gestión son conformes a la normativa que resulta de aplicación. Si, basándonos en el trabajo que hemos realizado, concluimos que existen incorrecciones materiales, estamos obligados a informar de ello.

Sobre la base del trabajo realizado, según lo descrito en el párrafo anterior, la información que contiene el informe de gestión concuerda con la de las cuentas anuales del ejercicio 2020/2021 y su contenido y presentación son conformes a la normativa que resulta de aplicación.



Proud Member of  
**AlliottGlobalAlliance™**

LUQUEVELASCO is an independent member firm of Alliott Global Alliance. Alliott Global Alliance is an international alliance of independent, independent, limited liability, and its member firms are highly diverse and separate entities which do not and should not be construed to be in the relationship of a parent firm, subsidiary, partner, joint venture, agent, or network. No alliance member firm has any authority (actual, implied, or otherwise) to obligate or bind Alliott Global Alliance or any other member firm in any matter whatsoever. As independent firms, Alliott Global Alliance member firms each render their services (including, but not limited to, audit, tax, and legal) on their own account (including, but not limited to, liability and risk).

## Responsabilidad del Consejo de Administración en relación con las cuentas anuales

El Consejo de Administración es el responsable de formular las cuentas anuales adjuntas, de forma que expresen la imagen fiel del patrimonio, de la situación financiera y de los resultados de la Sociedad, de conformidad con el marco normativo de información financiera aplicable a la entidad en España, y del control interno que consideren necesario para permitir la preparación de cuentas anuales libres de incorrección material, debida a fraude o error.

En la preparación de las cuentas anuales, el Consejo de Administración es el responsable de la valoración de la capacidad de la Sociedad para continuar como empresa en funcionamiento, revelando, según corresponda, las cuestiones relacionadas con la empresa en funcionamiento y utilizando el principio contable de empresa en funcionamiento excepto si el Consejo de Administración tiene intención de liquidar la sociedad o de cesar sus operaciones, o bien no exista otra alternativa realista.

## Responsabilidades del auditor en relación con la auditoría de las cuentas anuales

Nuestros objetivos son obtener una seguridad razonable de que las cuentas anuales en su conjunto están libres de incorrección material, debida a fraude o error, y emitir un informe de auditoría que contiene nuestra opinión. Seguridad razonable es un alto grado de seguridad, pero no garantiza que una auditoría realizada de conformidad con la normativa reguladora de la actividad de auditoría de cuentas vigente en España siempre detecte una incorrección material cuando existe. Las incorrecciones pueden deberse a fraude o error y se consideran materiales si, individualmente o de forma agregada, puede preverse razonablemente que influyan en las decisiones económicas que los usuarios toman basándose en las cuentas anuales.

Como parte de una auditoría de conformidad con la normativa reguladora de la actividad de auditoría de cuentas vigente en España, aplicamos nuestro juicio profesional y mantenemos una actitud de escepticismo profesional durante toda la auditoría. También:

- Identificamos y valoramos los riesgos de incorrección material en las cuentas anuales, debida a fraude o error, diseñamos y aplicamos procedimientos de auditoría para responder a dichos riesgos y obtenemos evidencia de auditoría suficiente y adecuada para proporcionar una base para nuestra opinión. El riesgo de no detectar una incorrección material debida a fraude es más elevado que en el caso de una incorrección material debida a error, ya que el fraude puede implicar colusión, falsificación, omisiones deliberadas, manifestaciones intencionadamente erróneas, o la elusión del control interno.
- Obtenemos conocimiento del control interno relevante para la auditoría con el fin de diseñar procedimientos de auditoría que sean adecuados en función de las circunstancias, y no con la finalidad de expresar una opinión sobre la eficacia del control interno de la entidad.
- Evaluamos si las políticas contables aplicadas son adecuadas y la razonabilidad de las estimaciones contables y la correspondiente información revelada por el Consejo de Administración.
- Concluimos sobre si es adecuada la utilización, por el Consejo de Administración, del principio contable de empresa en funcionamiento y, basándonos en la evidencia de auditoría obtenida, concluimos sobre si existe o no una incertidumbre material relacionada con hechos o con condiciones que pueden generar dudas significativas sobre la capacidad de la Sociedad para continuar como empresa en funcionamiento. Si concluimos que existe una incertidumbre material, se requiere que llamemos la atención en nuestro informe de auditoría sobre la correspondiente información revelada en las cuentas anuales o, si dichas revelaciones no son adecuadas, que expresemos una opinión modificada. Nuestras conclusiones se basan en la evidencia de auditoría obtenida hasta la fecha de nuestro informe de auditoría. Sin embargo, los hechos o condiciones futuros pueden ser la causa de que la Sociedad deje de ser una empresa en funcionamiento.
- Evaluamos la presentación global, la estructura y el contenido de las cuentas anuales, incluida la información revelada, y si las cuentas anuales representan las transacciones y hechos subyacentes de un modo que logran expresar la imagen fiel.


Nos comunicamos con el Consejo de Administración de la entidad en relación con, entre otras cuestiones, el alcance y el momento de realización de la auditoría planificados y los hallazgos significativos de la auditoría, así como cualquier deficiencia significativa del control interno que identificamos en el transcurso de la auditoría.

Entre los riesgos significativos que han sido objeto de comunicación al Consejo de Administración de la entidad, determinamos los que han sido de la mayor significatividad en la auditoría de las cuentas anuales del período actual y que son, en consecuencia, los riesgos considerados más significativos.

Describimos esos riesgos en nuestro informe de auditoría salvo que las disposiciones legales o reglamentarias prohíban revelar públicamente la cuestión.

En Madrid a 28 de julio de 2021

LUQUEVELASCO auditores, S.L.  
ROAC S1144



Pablo Luque Torrecillas  
Socio



Proud Member of  
AlliottGlobalAlliance™

LUQUEVELASCO is an independent member firm of Alliott Global Alliance. Alliott Global Alliance is an international alliance of independent professional firms. The alliance and its member firms are legally distinct and separate entities, which are not and shall not be construed to be in the strict sense of a network firm, subsidiary, partner, joint venture, agent, or network. No alliance member firm has any authority (actual, apparent, implied or otherwise) to designate or bind Alliott Global Alliance or any other member firm in any matter whatsoever. As independent firms, Alliott Global Alliance member firms each render their services exclusively on their own account (including assets and liabilities).

# DATOS GENERALES DE IDENTIFICACIÓN

ID

## IDENTIFICACIÓN DE LA EMPRESA

NIF: <b>01010</b> B86116647		Forma jurídica	SA: <b>01011</b> <input type="checkbox"/>	SL: <b>01012</b> <input checked="" type="checkbox"/>
LEI: <b>01009</b>		Otras: <b>01013</b>		
Solo para las empresas que dispongan de código LEI (Legal Entity Identifier)				
Denominación social: <b>01020</b> FILIAL ESPAÑOLA DE HCL TECHNOLOGIES, S.L.				
Domicilio social: <b>01022</b> PS DE LA CASTELLANA 35, 2				
Municipio: <b>01023</b> MADRID	Provincia: <b>01025</b> MADRID			
Código postal: <b>01024</b> 28046	Teléfono: <b>01031</b>			
Dirección de e-mail de contacto de la empresa <b>01037</b>				
Pertenencia a un grupo de sociedades:		DENOMINACIÓN SOCIAL		NIF
Sociedad dominante directa:	<b>01041</b> HCL EAS LIMITED	<b>01040</b>	06695589	
Sociedad dominante última del grupo:	<b>01061</b>	<b>01060</b>		

## ACTIVIDAD

Actividad principal:	<b>02009</b> Explotación electrónica por terceros.	(1)
Código CNAE:	<b>02001</b> 6209	(1)

## PERSONAL ASALARIADO

a) Número medio de personas empleadas en el curso del ejercicio, por tipo de contrato y empleo con discapacidad:

	EJERCICIO 2020 (2)	EJERCICIO 2019 (3)
FIJO (4):	<b>04001</b> 0,00	107,00
NO FIJO (5):	<b>04002</b> 0,00	0,00

Del cual: Personas empleadas con discapacidad mayor o igual al 33% (o calificación equivalente local):

<b>04010</b>	0,00	0,00
--------------	------	------

b) Personal asalariado al término del ejercicio, por tipo de contrato y por sexo:

	EJERCICIO 2020 (2)		EJERCICIO 2019 (3)	
	HOMBRES	MUJERES	HOMBRES	MUJERES
FIJO:	<b>04120</b> 0	<b>04121</b> 0	100	15
NO FIJO:	<b>04122</b> 0	<b>04123</b> 0	0	0

## PRESENTACIÓN DE CUENTAS

	EJERCICIO 2020 (2)	EJERCICIO 2019 (3)
Fecha de inicio a la que van referidas las cuentas:	<b>01102</b> AÑO 2020 MES 4 DÍA 1	<b>2019</b> AÑO 2019 MES 4 DÍA 1
Fecha de cierre a la que van referidas las cuentas:	<b>01101</b> AÑO 2021 MES 3 DÍA 31	<b>2020</b> AÑO 2020 MES 3 DÍA 31
Número de páginas presentadas al depósito:	<b>01901</b> 0	
En caso de no figurar consignadas cifras en alguno de los ejercicios, indique la causa:	<b>01903</b>	

## UNIDADES



Marque con una X la unidad en la que ha elaborado todos los documentos que integran sus cuentas anuales:

Euros:	<b>09001</b> <input checked="" type="checkbox"/>
Miles de euros:	<b>09002</b> <input type="checkbox"/>
Millones de euros:	<b>09003</b> <input type="checkbox"/>

- (1) Según las clases (cuatro dígitos) de la Clasificación Nacional de Actividades Económicas 2009 (CNAE 2009), aprobada por el Real Decreto 475/2007, de 13 de abril (BOE de 28.4.2007).
- (2) Ejercicio al que van referidas las cuentas anuales.
- (3) Ejercicio anterior.
- (4) Para calcular el número medio de personal fijo, tenga en cuenta los siguientes criterios:
- Si en el año no ha habido importantes movimientos de la plantilla, indique aquí la semisuma de los fijos a principio y a fin de ejercicio.
  - Si ha habido movimientos, calcule la suma de la plantilla en cada uno de los meses del año y divídala por doce.
  - Si hubo regulación temporal de empleo o de jornada, el personal afectado por la misma debe incluirse como personal fijo, pero solo en la proporción que corresponda a la fracción del año o jornada del año efectivamente trabajada.
- (5) Puede calcular el personal no fijo medio sumando el total de semanas que han trabajado sus empleados no fijos y dividiendo por 52 semanas. También puede hacer esta operación (equivalente a la anterior):
- n.º de personas contratadas ×  $\frac{\text{n.º medio de semanas trabajadas}}{52}$

## BALANCE DE SITUACIÓN NORMAL

B1.1

<b>NIF:</b> B86116647  <b>DENOMINACIÓN SOCIAL:</b> FILIAL ESPAÑOLA DE HCL TECHNOLOGIES, S.L. _____ _____	<i>Prateek Aggarwal</i>   <i>Raghu Raman Lakshmanan</i>  Espacio destinado para las firmas de los administradores	<b>UNIDAD (1):</b> Euros: <table border="1" style="display: inline-table;"><tr><td>09001</td><td><input checked="" type="checkbox"/></td></tr></table> Miles: <table border="1" style="display: inline-table;"><tr><td>09002</td><td><input type="checkbox"/></td></tr></table> Millones: <table border="1" style="display: inline-table;"><tr><td>09003</td><td><input type="checkbox"/></td></tr></table>	09001	<input checked="" type="checkbox"/>	09002	<input type="checkbox"/>	09003	<input type="checkbox"/>
09001	<input checked="" type="checkbox"/>							
09002	<input type="checkbox"/>							
09003	<input type="checkbox"/>							

ACTIVO	NOTAS DE LA MEMORIA	EJERCICIO 2020 (2)	EJERCICIO 2019 (3)
<b>A) ACTIVO NO CORRIENTE</b> .....	<b>11000</b>	1.727.716,06	1.364.174,79
<b>I. Inmovilizado intangible</b> .....	<b>11100</b>		
1. Desarrollo .....	<b>11110</b>	3,4,7	
2. Concesiones .....	<b>11120</b>	4,7	
3. Patentes, licencias, marcas y similares .....	<b>11130</b>	4,7	
4. Fondo de comercio .....	<b>11140</b>	3,4,7	
5. Aplicaciones informáticas .....	<b>11150</b>	4,7	
6. Investigación .....	<b>11160</b>	3,4,7	
7. Propiedad intelectual .....	<b>11180</b>	4,7	
8. Otro inmovilizado intangible .....	<b>11170</b>	4,7	
<b>II. Inmovilizado material</b> .....	<b>11200</b>	1.267.776,78	763.649,58
1. Terrenos y construcciones .....	<b>11210</b>	4,5	
2. Instalaciones técnicas y otro inmovilizado material .....	<b>11220</b>	1.267.776,78	763.649,58
3. Inmovilizado en curso y anticipos .....	<b>11230</b>	4,5	
<b>III. Inversiones inmobiliarias</b> .....	<b>11300</b>		
1. Terrenos .....	<b>11310</b>	4,6	
2. Construcciones .....	<b>11320</b>	4,6	
<b>IV. Inversiones en empresas del grupo y asociadas a largo plazo</b> .....	<b>11400</b>		
1. Instrumentos de patrimonio .....	<b>11410</b>	4,9,17,23	
2. Créditos a empresas .....	<b>11420</b>	4,9,23	
3. Valores representativos de deuda .....	<b>11430</b>	4,9,23	
4. Derivados .....	<b>11440</b>	4,9,23	
5. Otros activos financieros .....	<b>11450</b>	4,9,23	
6. Otras inversiones .....	<b>11460</b>	4,9,23	
<b>V. Inversiones financieras a largo plazo</b> .....	<b>11500</b>	237.005,28	388.975,28
1. Instrumentos de patrimonio .....	<b>11510</b>	4,9,17,23	
2. Créditos a terceros .....	<b>11520</b>	237.005,28	388.975,28
3. Valores representativos de deuda .....	<b>11530</b>	4,9,23	
4. Derivados .....	<b>11540</b>	4,9,23	
5. Otros activos financieros .....	<b>11550</b>	4,9,23	
6. Otras inversiones .....	<b>11560</b>	4,9,23	
<b>VI. Activos por impuesto diferido</b> .....	<b>11600</b>	222.934,00	211.549,93
<b>VII. Deudas comerciales no corrientes</b> .....	<b>11700</b>	4,9	



(1) Marque la casilla correspondiente según exprese las cifras en unidades, miles o millones de euros. Todos los documentos que integran las cuentas anuales deben elaborarse en la misma unidad.

(2) Ejercicio al que van referidas las cuentas anuales.

(3) Ejercicio anterior.

## BALANCE DE SITUACIÓN NORMAL

B1.2

NIF: B86116647		Prateek Aggarwal		Raghu Raman Lakshmanan	
DENOMINACIÓN SOCIAL: FILIAL ESPAÑOLA DE HCL TECHNOLOGIES, S.L.					
Espacio destinado para las firmas de los administradores					

ACTIVO		NOTAS DE LA MEMORIA	EJERCICIO 2020 (1)	EJERCICIO 2019 (2)
<b>B) ACTIVO CORRIENTE</b>	<b>12000</b>		28.344.830,64	20.079.577,04
<b>I. Activos no corrientes mantenidos para la venta</b>	<b>12100</b>	3,4,5,6,7,9		
<b>II. Existencias</b>	<b>12200</b>	4,10	297.293,31	360.821,43
1. Comerciales	<b>12210</b>	4,10	297.293,31	360.821,43
2. Materias primas y otros aprovisionamientos	<b>12220</b>	4,10		
a) Materias primas y otros aprovisionamientos a largo plazo	<b>12221</b>	4,10		
b) Materias primas y otros aprovisionamientos a corto plazo	<b>12222</b>	4,10		
3. Productos en curso	<b>12230</b>	4,10		
a) De ciclo largo de producción	<b>12231</b>	4,10		
b) De ciclo corto de producción	<b>12232</b>	4,10		
4. Productos terminados	<b>12240</b>	4,10		
a) De ciclo largo de producción	<b>12241</b>	4,10		
b) De ciclo corto de producción	<b>12242</b>	4,10		
5. Subproductos, residuos y materiales recuperados	<b>12250</b>	4,10		
6. Anticipos a proveedores	<b>12260</b>	4,10		
<b>III. Deudores comerciales y otras cuentas a cobrar</b>	<b>12300</b>		15.006.323,21	14.138.146,36
1. Clientes por ventas y prestaciones de servicios	<b>12310</b>	4,9	13.737.937,53	13.126.763,11
a) Clientes por ventas y prestaciones de servicios a largo plazo	<b>12311</b>	4,9		
b) Clientes por ventas y prestaciones de servicios a corto plazo	<b>12312</b>	4,9	13.737.937,53	13.126.763,11
2. Clientes empresas del grupo y asociadas	<b>12320</b>	4,9,23	1.274.290,10	1.219.232,05
3. Deudores varios	<b>12330</b>	4,9		
4. Personal	<b>12340</b>	4,9,16	1.874,41	-2.249,40
5. Activos por impuesto corriente	<b>12350</b>	4,9,12	82.713,34	82.713,34
6. Otros créditos con las Administraciones Públicas	<b>12360</b>	4,9,12,18	-90.492,17	-288.312,74
7. Accionistas (socios) por desembolsos exigidos	<b>12370</b>	4,9		
<b>IV. Inversiones en empresas del grupo y asociadas a corto plazo</b>	<b>12400</b>			
1. Instrumentos de patrimonio	<b>12410</b>	4,9,17,23		
2. Créditos a empresas	<b>12420</b>	4,9,23		
3. Valores representativos de deuda	<b>12430</b>	4,9,23		
4. Derivados	<b>12440</b>	4,9,23		
5. Otros activos financieros	<b>12450</b>	4,9,23		
6. Otras inversiones	<b>12460</b>	4,9,23		



  

(1) Ejercicio al que van referidas las cuentas anuales.

(2) Ejercicio anterior.

## BALANCE DE SITUACIÓN NORMAL

B1.3

<b>NIF:</b> B86116647  <b>DENOMINACIÓN SOCIAL:</b> FILIAL ESPAÑOLA DE HCL TECHNOLOGIES, S.L.	<div style="display: flex; justify-content: space-around; align-items: center;"> <div style="text-align: left;"> <i>Prateek Aggarwal</i>    </div> <div style="text-align: right;"> <i>Raghu Raman Lakshmanan</i>    </div> </div> <p style="font-size: small;">Espacio destinado para las firmas de los administradores</p>
--	--

ACTIVO	NOTAS DE LA MEMORIA	EJERCICIO 2020 (1)	EJERCICIO 2019 (2)
<b>V. Inversiones financieras a corto plazo</b>	<b>12500</b>	434.579,19	232.253,76
1. Instrumentos de patrimonio	12510 4,9,17		
2. Créditos a empresas	12520 4,9	434.579,19	232.253,76
3. Valores representativos de deuda	12530 4,9		
4. Derivados	12540 4,9		
5. Otros activos financieros	12550 4,9		
6. Otras inversiones	12560 4,9		
<b>VI. Periodificaciones a corto plazo</b>	<b>12600</b> 4,13	5.798.960,68	88.727,59
<b>VII. Efectivo y otros activos líquidos equivalentes</b>	<b>12700</b>	6.807.674,25	5.259.627,90
1. Tesorería	12710 4,9	6.807.674,25	5.259.627,90
2. Otros activos líquidos equivalentes	12720 4,9		
<b>TOTAL ACTIVO (A + B)</b>	<b>10000</b>	30.072.546,70	21.443.751,83

(1) Ejercicio al que van referidas las cuentas anuales.  
 (2) Ejercicio anterior.



## BALANCE DE SITUACIÓN NORMAL

B2.1

NIF: B86116647		<i>Prateek Aggarwal</i> 			<i>Raghu Raman Lakshmanan</i> 		
DENOMINACIÓN SOCIAL: FILIAL ESPAÑOLA DE HCL TECHNOLOGIES, S.L.		Espacio destinado para las firmas de los administradores					



PATRIMONIO NETO Y PASIVO		NOTAS DE LA MEMORIA	EJERCICIO 2020 (1)	EJERCICIO 2019 (2)
<b>A) PATRIMONIO NETO</b>	<b>20000</b>		3.982.902,39	2.817.397,11
<b>A-1) Fondos propios</b>	<b>21000</b>	3,4,9	3.982.902,39	2.817.397,11
<b>I. Capital</b>	<b>21100</b>	3,9	300.000,00	300.000,00
1. Capital escriturado	<b>21110</b>	3,9	300.000,00	300.000,00
2. (Capital no exigido).	<b>21120</b>	3,9		
<b>II. Prima de emisión</b>	<b>21200</b>	3,9		
<b>III. Reservas</b>	<b>21300</b>	3,9	1.694.398,38	852.228,94
1. Legal y estatutarias	<b>21310</b>	3,9	60.000,00	60.000,00
2. Otras reservas	<b>21320</b>		1.634.398,38	792.228,94
3. Reserva de revalorización	<b>21330</b>	4,5,6,9		
4. Reserva de capitalización.	<b>21350</b>			
<b>IV. (Acciones y participaciones en patrimonio propias)</b>	<b>21400</b>	3,4,9		
<b>V. Resultados de ejercicios anteriores</b>	<b>21500</b>	3,9	913.740,73	807.436,23
1. Remanente.	<b>21510</b>	3,9	913.740,73	913.740,73
2. (Resultados negativos de ejercicios anteriores).	<b>21520</b>	3,9		-106.304,50
<b>VI. Otras aportaciones de socios</b>	<b>21600</b>	3,9		
<b>VII. Resultado del ejercicio</b>	<b>21700</b>	3,9	1.074.763,28	857.731,94
<b>VIII. (Dividendo a cuenta)</b>	<b>21800</b>	3,9		
<b>IX. Otros instrumentos de patrimonio neto.</b>	<b>21900</b>	3,9		
<b>A-2) Ajustes por cambios de valor</b>	<b>22000</b>			
<b>I. Activos financieros disponibles para la venta</b>	<b>22100</b>	4,9		
<b>II. Operaciones de cobertura</b>	<b>22200</b>	9		
<b>III. Activos no corrientes y pasivos vinculados, mantenidos para la venta</b>	<b>22300</b>	4,23		
<b>IV. Diferencia de conversión.</b>	<b>22400</b>	11		
<b>V. Otros</b>	<b>22500</b>	4,9		
<b>A-3) Subvenciones, donaciones y legados recibidos.</b>	<b>23000</b>	4,18		
<b>B) PASIVO NO CORRIENTE</b>	<b>31000</b>		8.560,47	8.560,47
<b>I. Provisiones a largo plazo</b>	<b>31100</b>			
1. Obligaciones por prestaciones a largo plazo al personal.	<b>31110</b>	4,14,16		
2. Actuaciones medioambientales	<b>31120</b>	4,14,15		
3. Provisiones por reestructuración	<b>31130</b>	4,14		
4. Otras provisiones	<b>31140</b>	4,14		
<b>II. Deudas a largo plazo</b>	<b>31200</b>	4,9		
1. Obligaciones y otros valores negociables	<b>31210</b>	4,9		

(1) Ejercicio al que van referidas las cuentas anuales.  
(2) Ejercicio anterior.

# BALANCE DE SITUACIÓN NORMAL

B2.2

NIF: B86116647		<i>Prateek Aggarwal</i> 		<i>Raghu Raman Lakshmanan</i> 	
DENOMINACIÓN SOCIAL: FILIAL ESPAÑOLA DE HCL TECHNOLOGIES, S.L.		Espacio destinado para las firmas de los administradores			

PATRIMONIO NETO Y PASIVO		NOTAS DE LA MEMORIA	EJERCICIO 2020 (1)	EJERCICIO 2019 (2)
2. Deudas con entidades de crédito .....	31220	4,9		
3. Acreedores por arrendamiento financiero .....	31230	4,8,9		
4. Derivados .....	31240	4,9		
5. Otros pasivos financieros .....	31250	4,9		
III. Deudas con empresas del grupo y asociadas a largo plazo .....	31300	4,23		
IV. Pasivos por impuesto diferido .....	31400	4,12	8.560,47	8.560,47
V. Periodificaciones a largo plazo .....	31500	4,13,23		
VI. Acreedores comerciales no corrientes .....	31600	4,9,23		
VII. Deuda con características especiales a largo plazo .....	31700	4,9		
C) PASIVO CORRIENTE .....	32000		26.081.083,84	18.617.794,25
I. Pasivos vinculados con activos no corrientes mantenidos para la venta .....	32100	4,21		
II. Provisiones a corto plazo .....	32200		190.719,00	190.719,00
1. Provisiones por derechos de emisión de gases de efecto invernadero .....	32210	4,14,26		
2. Otras provisiones .....	32220	4,14	190.719,00	190.719,00
III. Deudas a corto plazo .....	32300	4,8,9		-7.222,87
1. Obligaciones y otros valores negociables .....	32310	4,9		
2. Deudas con entidades de crédito .....	32320	4,9		
3. Acreedores por arrendamiento financiero .....	32330	4,8,9		
4. Derivados .....	32340	4,9		
5. Otros pasivos financieros .....	32350	4,9		-7.222,87
IV. Deudas con empresas del grupo y asociadas a corto plazo .....	32400	4,9,23		
V. Acreedores comerciales y otras cuentas a pagar .....	32500		19.680.327,91	15.720.641,18
1. Proveedores .....	32510	4,9		
a) Proveedores a largo plazo .....	32511	4,9		
b) Proveedores a corto plazo .....	32512	4,9		
2. Proveedores, empresas del grupo y asociadas .....	32520	4,9,23	14.074.744,82	10.325.636,00
3. Acreedores varios .....	32530	4,9	3.309.725,14	3.548.685,07
4. Personal (remuneraciones pendientes de pago) .....	32540	4,9	645.206,80	628.249,18
5. Pasivos por impuesto corriente .....	32550	4,9	-416.422,78	
6. Otras deudas con las Administraciones Públicas .....	32560	4,9,12	2.067.073,93	1.218.070,93
7. Anticipos de clientes .....	32570	4,9		
VI. Periodificaciones a corto plazo .....	32600	4,13,23	6.210.036,93	2.713.656,94
VII. Deuda con características especiales a corto plazo .....	32700	4,9		
TOTAL PATRIMONIO NETO Y PASIVO (A + B + C) .....	30000		30.072.546,70	21.443.751,83

(1) Ejercicio al que van referidas las cuentas anuales.  
(2) Ejercicio anterior.

## CUENTA DE PÉRDIDAS Y GANANCIAS NORMAL

P1.1

NIF: B86116647		<i>Prateek Aggarwal</i> 		<i>Raghu Raman Lakshmanan</i> 	
DENOMINACIÓN SOCIAL: FILIAL ESPAÑOLA DE HCL TECHNOLOGIES, S.L.		Espacio destinado para las firmas de los administradores			



(DEBE) / HABER	NOTAS DE LA MEMORIA	EJERCICIO 2020 (1)	EJERCICIO 2019 (2)
<b>A) OPERACIONES CONTINUADAS</b>			
<b>1. Importe neto de la cifra de negocios</b>	<b>40100</b> 4,13,23	33.569.220,96	27.087.523,18
a) Ventas	<b>40110</b> 4,13,23	-7.204.129,84	979.811,13
b) Prestaciones de servicios	<b>40120</b> 4,13,23	40.773.350,80	26.107.712,05
c) Ingresos de carácter financiero de las sociedades <i>holding</i>	<b>40130</b> 4,19,23		
<b>2. Variación de existencias de productos terminados y en curso de fabricación</b>	<b>40200</b> 4,23		
<b>3. Trabajos realizados por la empresa para su activo</b>	<b>40300</b> 4		
<b>4. Aprovisionamientos</b>	<b>40400</b> 4,13,23	-17.841.527,37	-11.312.813,06
a) Consumo de mercaderías	<b>40410</b> 4,13,23	-1.731.885,52	-1.675.826,79
b) Consumo de materias primas y otras materias consumibles	<b>40420</b> 4,13,23		
c) Trabajos realizados por otras empresas	<b>40430</b> 4,13,23	-16.109.641,85	-9.636.986,27
d) Deterioro de mercaderías, materias primas y otros aprovisionamientos	<b>40440</b> 4,13,23		
<b>5. Otros ingresos de explotación</b>	<b>40500</b>	128.803,80	49.938,61
a) Ingresos accesorios y otros de gestión corriente	<b>40510</b> 4,13,23	128.803,80	49.938,61
b) Subvenciones de explotación incorporadas al resultado del ejercicio	<b>40520</b> 4,13,18,23		
<b>6. Gastos de personal</b>	<b>40600</b>	-9.355.131,67	-7.460.208,56
a) Sueldos, salarios y asimilados	<b>40610</b> 4,13	-7.931.060,07	-5.671.517,45
b) Cargas sociales	<b>40620</b> 4,13	-1.424.071,60	-1.788.691,11
c) Provisiones	<b>40630</b> 4,16		
<b>7. Otros gastos de explotación</b>	<b>40700</b>	-4.503.937,70	-6.905.167,51
a) Servicios exteriores	<b>40710</b> 4,13	-4.432.501,85	-6.719.514,51
b) Tributos	<b>40720</b> 12	-71.435,85	
c) Pérdidas, deterioro y variación de provisiones por operaciones comerciales	<b>40730</b> 4,14		-185.653,00
d) Otros gastos de gestión corriente	<b>40740</b> 4,13		
e) Gastos por emisión de gases de efecto invernadero	<b>40750</b> 4,26		
<b>8. Amortización del inmovilizado</b>	<b>40800</b> 4,5,6,7	-457.822,24	-289.448,33
<b>9. Imputación de subvenciones de inmovilizado no financiero y otras</b>	<b>40900</b> 4,18		
<b>10. Excesos de provisiones</b>	<b>41000</b> 4,14		
<b>11. Deterioro y resultado por enajenaciones del inmovilizado</b>	<b>41100</b>		-13,80
a) Deterioro y pérdidas	<b>41110</b> 4,5,6,7		
b) Resultados por enajenaciones y otras	<b>41120</b> 4,5,6,7		-13,80
c) Deterioro y resultados por enajenaciones del inmovilizado de las sociedades <i>holding</i>	<b>41130</b> 4,19,23		
<b>12. Diferencia negativa de combinaciones de negocio</b>	<b>41200</b> 4,19		

(1) Ejercicio al que van referidas las cuentas anuales.  
(2) Ejercicio anterior.

## CUENTA DE PÉRDIDAS Y GANANCIAS NORMAL

P1.2

NIF: B86116647		Prateek Aggarwal		Raghu Raman Lakshmanan	
DENOMINACIÓN SOCIAL: FILIAL ESPAÑOLA DE HCL TECHNOLOGIES, S.L.					
		Espacio destinado para las firmas de los administradores			

(DEBE) / HABER		NOTAS DE LA MEMORIA	EJERCICIO 2020 (1)	EJERCICIO 2019 (2)
13. Otros resultados .....	41300	4,13,24	-36,52	10,86
A.1) RESULTADO DE EXPLOTACIÓN (1 + 2 + 3 + 4 + 5 + 6 + 7 + 8 + 9 + 10 + 11 + 12 + 13) .....	49100		1.539.569,26	1.169.821,39
14. Ingresos financieros .....	41400		29.117,52	4.073,12
a) De participaciones en instrumentos de patrimonio. ....	41410	4,9,23		
a 1) En empresas del grupo y asociadas .....	41411	4,9,23		
a 2) En terceros .....	41412	4,9		
b) De valores negociables y otros instrumentos financieros .....	41420	4,9,23	29.117,52	4.073,12
b 1) De empresas del grupo y asociadas .....	41421	4,9,23	26.111,43	4.073,12
b 2) De terceros .....	41422	4,9	3.006,09	
c) Imputación de subvenciones, donaciones y legados de carácter financiero .....	41430	4,9,18		
15. Gastos financieros .....	41500		-56.677,93	
a) Por deudas con empresas del grupo y asociadas .....	41510	4,23	-18.517,47	
b) Por deudas con terceros .....	41520	4,9	-38.160,46	
c) Por actualización de provisiones .....	41530	4,14		
16. Variación de valor razonable en instrumentos financieros .....	41600	4,9		
a) Cartera de negociación y otros. ....	41610	4,9		
b) Imputación al resultado del ejercicio por activos financieros disponibles para la venta .....	41620	4,9		
17. Diferencias de cambio .....	41700	4,11	-612,60	
18. Deterioro y resultado por enajenaciones de instrumentos financieros .....	41800		-90.742,00	
a) Deterioros y pérdidas .....	41810	4,9,23	-90.742,00	
b) Resultados por enajenaciones y otras .....	41820	4,9,23		
19. Otros ingresos y gastos de carácter financiero .....	42100			
a) Incorporación al activo de gastos financieros. ....	42110			
b) Ingresos financieros derivados de convenios de acreedores. ....	42120			
c) Resto de ingresos y gastos .....	42130			
A.2) RESULTADO FINANCIERO (14 + 15 + 16 + 17 + 18 + 19) .....	49200		-118.915,01	4.073,12
A.3) RESULTADO ANTES DE IMPUESTOS (A.1 + A.2) .....	49300		1.420.654,25	1.173.894,51
20. Impuestos sobre beneficios .....	41900	4,12	-345.890,97	-316.162,57
A.4) RESULTADO DEL EJERCICIO PROCEDENTE DE OPERACIONES CONTINUADAS (A.3 + 20) .....	49400		1.074.763,28	857.731,94
B) OPERACIONES INTERRUMPIDAS				
21. Resultado del ejercicio procedente de operaciones interrumpidas neto de impuestos .....	42000	4,21		
A.5) RESULTADO DEL EJERCICIO (A.4 + 21) .....	49500	3	1.074.763,28	857.731,94

(1) Ejercicio al que van referidas las cuentas anuales.  
(2) Ejercicio anterior.

**ESTADO DE CAMBIOS EN EL PATRIMONIO NETO NORMAL**  
**A) Estado de ingresos y gastos reconocidos en el ejercicio**

PN1

<b>NIF:</b> B86116647  <b>DENOMINACIÓN SOCIAL:</b> FILIAL ESPAÑOLA DE HCL TECHNOLOGIES, S.L.	<div style="display: flex; justify-content: space-around;"> <div> <i>Prateek Aggarwal</i>            Espacio destinado para las firmas de los administradores       </div> <div> <i>Raghu Raman Lakshmanan</i>  </div> </div>
--	---

		NOTAS DE LA MEMORIA	EJERCICIO 2020 (1)	EJERCICIO 2019 (2)
<b>A) RESULTADO DE LA CUENTA DE PÉRDIDAS Y GANANCIAS . . . . .</b>	<b>59100</b>	3	1.074.763,28	948.473,94
<b>INGRESOS Y GASTOS IMPUTADOS DIRECTAMENTE AL PATRIMONIO NETO</b>				
<b>I. Por valoración de instrumentos financieros . . . . .</b>	<b>50010</b>	4,9,23		
1. Activos financieros disponibles para la venta . . . . .	<b>50011</b>	4,9,23		
2. Otros ingresos/gastos . . . . .	<b>50012</b>	4,9,23		
<b>II. Por coberturas de flujos de efectivo . . . . .</b>	<b>50020</b>	4		
<b>III. Subvenciones, donaciones y legados recibidos . . . . .</b>	<b>50030</b>	4,18		
<b>IV. Por ganancias y pérdidas actuariales y otros ajustes . . . . .</b>	<b>50040</b>	4,16		
<b>V. Por activos no corrientes y pasivos vinculados, mantenidos para la venta . . . . .</b>	<b>50050</b>	4,5,6,7,9,21		
<b>VI. Diferencias de conversión . . . . .</b>	<b>50060</b>	4,11		
<b>VII. Efecto impositivo . . . . .</b>	<b>50070</b>	4,12		
<b>B) Total ingresos y gastos imputados directamente en el patrimonio neto (I + II + III + IV + V + VI + VII) . . . . .</b>	<b>59200</b>			
<b>TRANSFERENCIAS A LA CUENTA DE PÉRDIDAS Y GANANCIAS</b>				
<b>VIII. Por valoración de instrumentos financieros . . . . .</b>	<b>50080</b>	4,9,23		
1. Activos financieros disponibles para la venta . . . . .	<b>50081</b>	4,9,23		
2. Otros ingresos/gastos . . . . .	<b>50082</b>	4,9,23		
<b>IX. Por coberturas de flujos de efectivo . . . . .</b>	<b>50090</b>	4		
<b>X. Subvenciones, donaciones y legados recibidos . . . . .</b>	<b>50100</b>	4,18		
<b>XI. Por activos no corrientes y pasivos vinculados, mantenidos para la venta . . . . .</b>	<b>50110</b>	4,5,6,7,9,21		
<b>XII. Diferencias de conversión . . . . .</b>	<b>50120</b>	4,11		
<b>XIII. Efecto impositivo . . . . .</b>	<b>50130</b>	4,12		
<b>C) Total transferencias a la cuenta de pérdidas y ganancias (VIII + IX + X + XI + XII + XIII) . . . . .</b>	<b>59300</b>			
<b>TOTAL DE INGRESOS Y GASTOS RECONOCIDOS (A + B + C) . . . . .</b>	<b>59400</b>		1.074.763,28	948.473,94



(1) Ejercicio al que van referidas las cuentas anuales.

(2) Ejercicio anterior.

## ESTADO DE CAMBIOS EN EL PATRIMONIO NETO NORMAL

PN2.1

## B) Estado total de cambios en el patrimonio neto

NIF: B86116647		<i>Prateek Aggarwal</i> <i>Raghu Raman Lakshmanan</i>   Espacio destinado para las firmas de los administradores		
DENOMINACIÓN SOCIAL: FILIAL ESPAÑOLA DE HCL TECHNOLOGIES S.L				
		CAPITAL		PRIMA DE EMISIÓN
		ESCRITURADO	(NO EXIGIDO)	
		01	02	
A) SALDO, FINAL DEL EJERCICIO 2018 (1)	511	300.000,00		
I. Ajustes por cambios de criterio del ejercicio 2018 (1) y anteriores	512			
II. Ajustes por errores del ejercicio 2018 (1) y anteriores	513			
B) SALDO AJUSTADO, INICIO DEL EJERCICIO 2019 (2)	514	300.000,00		
I. Total ingresos y gastos reconocidos	515			
II. Operaciones con socios o propietarios	516			
1. Aumentos de capital	517			
2. (-) Reducciones de capital	518			
3. Conversión de pasivos financieros en patrimonio neto (conversión de obligaciones, condonaciones de deudas)	519			
4. (-) Distribución de dividendos	520			
5. Operaciones con acciones o participaciones propias (netas)	521			
6. Incremento (reducción) de patrimonio neto resultante de una combinación de negocios	522			
7. Otras operaciones con socios o propietarios	523			
III. Otras variaciones del patrimonio neto	524			
1. Movimiento de la Reserva de Revalorización (4)	531			
2. Otras variaciones	532			
C) SALDO, FINAL DEL EJERCICIO 2019 (2)	511	300.000,00		
I. Ajustes por cambios de criterio en el ejercicio 2019 (2)	512			
II. Ajustes por errores del ejercicio 2019 (2)	513			
D) SALDO AJUSTADO, INICIO DEL EJERCICIO 2020 (3)	514	300.000,00		
I. Total ingresos y gastos reconocidos	515			
II. Operaciones con socios o propietarios	516			
1. Aumentos de capital	517			
2. (-) Reducciones de capital	518			
3. Conversión de pasivos financieros en patrimonio neto (conversión de obligaciones, condonaciones de deudas)	519			
4. (-) Distribución de dividendos	520			
5. Operaciones con acciones o participaciones propias (netas)	521			
6. Incremento (reducción) de patrimonio neto resultante de una combinación de negocios	522			
7. Otras operaciones con socios o propietarios	523			
III. Otras variaciones del patrimonio neto	524			
1. Movimiento de la Reserva de Revalorización (4)	531			
2. Otras variaciones	532			
E) SALDO, FINAL DEL EJERCICIO 2020 (3)	525	300.000,00		

CONTINUA EN LA PAGINA PN2.2

(1) Ejercicio N-2.



(2) Ejercicio anterior al que van referidas las cuentas anuales (N-1).

(3) Ejercicio al que van referidas las cuentas anuales (N).

(4) Reserva de Revalorización de la Ley 16/2012, de 27 de diciembre. Las empresas acogidas a disposiciones de revalorización distintas de la Ley 16/2012, deberán detallar la norma legal en la que se basan.

**ESTADO DE CAMBIOS EN EL PATRIMONIO NETO NORMAL**  
**B) Estado total de cambios en el patrimonio neto**

**PN2.2**

<b>NIF:</b> B86116647  <b>DENOMINACIÓN SOCIAL:</b> FILIAL ESPAÑOLA DE HCL TECHNOLOGIES S.L.	<div style="display: flex; justify-content: space-between;"> <div style="text-align: center;"> <i>Prateek Aggarwal</i>   </div> <div style="text-align: center;"> <i>Raghu Raman Lakshmanan</i>   </div> </div> <p align="center">Espacio destinado para las firmas de los administradores</p>
---	---

		RESERVAS	(ACCIONES Y PARTICIPACIONES EN PATRIMONIO PROPIAS)	RESULTADOS DE EJERCICIOS ANTERIORES
		04	05	06
<b>A) SALDO, FINAL DEL EJERCICIO 2018 (1)</b>	<b>511</b>	37.524,48		807.436,23
<b>I. Ajustes por cambios de criterio del ejercicio 2018 (1) y anteriores</b>	<b>512</b>			
<b>II. Ajustes por errores del ejercicio 2018 (1) y anteriores</b>	<b>513</b>			
<b>B) SALDO AJUSTADO, INICIO DEL EJERCICIO 2019 (2)</b>	<b>514</b>	37.524,48		807.436,23
<b>I. Total ingresos y gastos reconocidos</b>	<b>515</b>			
<b>II. Operaciones con socios o propietarios</b>	<b>516</b>			
1. Aumentos de capital	<b>517</b>			
2. (-) Reducciones de capital	<b>518</b>			
3. Conversión de pasivos financieros en patrimonio neto (conversión de obligaciones, condonaciones de deudas)	<b>519</b>			
4. (-) Distribución de dividendos	<b>520</b>			
5. Operaciones con acciones o participaciones propias (netas)	<b>521</b>			
6. Incremento (reducción) de patrimonio neto resultante de una combinación de negocios	<b>522</b>			
7. Otras operaciones con socios o propietarios	<b>523</b>			
<b>III. Otras variaciones del patrimonio neto</b>	<b>524</b>	814.704,46		
1. Movimiento de la Reserva de Revalorización (4)	<b>531</b>			
2. Otras variaciones	<b>532</b>	814.704,46		
<b>C) SALDO, FINAL DEL EJERCICIO 2019 (2)</b>	<b>511</b>	852.228,94		807.436,23
<b>I. Ajustes por cambios de criterio en el ejercicio 2019 (2)</b>	<b>512</b>			
<b>II. Ajustes por errores del ejercicio 2019 (2)</b>	<b>513</b>			
<b>D) SALDO AJUSTADO, INICIO DEL EJERCICIO 2020 (3)</b>	<b>514</b>	852.228,94		807.436,23
<b>I. Total ingresos y gastos reconocidos</b>	<b>515</b>			
<b>II. Operaciones con socios o propietarios</b>	<b>516</b>			
1. Aumentos de capital	<b>517</b>			
2. (-) Reducciones de capital	<b>518</b>			
3. Conversión de pasivos financieros en patrimonio neto (conversión de obligaciones, condonaciones de deudas)	<b>519</b>			
4. (-) Distribución de dividendos	<b>520</b>			
5. Operaciones con acciones o participaciones propias (netas)	<b>521</b>			
6. Incremento (reducción) de patrimonio neto resultante de una combinación de negocios	<b>522</b>			
7. Otras operaciones con socios o propietarios	<b>523</b>			
<b>III. Otras variaciones del patrimonio neto</b>	<b>524</b>	842.169,44		106.304,50
1. Movimiento de la Reserva de Revalorización (4)	<b>531</b>			
2. Otras variaciones	<b>532</b>	842.169,44		106.304,50
<b>E) SALDO, FINAL DEL EJERCICIO 2020 (3)</b>	<b>525</b>	1.694.398,38		913.740,73

VIENE DE LA PÁGINA PN2.1



CONTINÚA EN LA PÁGINA PN2.3

- (1) Ejercicio N-2.  
 (2) Ejercicio anterior al que van referidas las cuentas anuales (N-1).  
 (3) Ejercicio al que van referidas las cuentas anuales (N).  
 (4) Reserva de Revalorización de la Ley 16/2012, de 27 de diciembre. Las empresas acogidas a disposiciones de revalorización distintas de la Ley 16/2012, deberán detallar la norma legal en la que se basan.

## ESTADO DE CAMBIOS EN EL PATRIMONIO NETO NORMAL

PN2.3

## B) Estado total de cambios en el patrimonio neto

NIF: B86116647		<i>Prateek Aggarwal</i> <i>Raghu Raman Lakshmanan</i>  		
DENOMINACIÓN SOCIAL: FILIAL ESPAÑOLA DE HCL		Espacio destinado para las firmas de los administradores		

		OTRAS APORTACIONES DE SOCIOS	RESULTADO DEL EJERCICIO	(DIVIDENDO A CUENTA)
		07	08	09
A) SALDO, FINAL DEL EJERCICIO 2018 (1)	511		639.797,30	
I. Ajustes por cambios de criterio del ejercicio 2018 (1) y anteriores	512			
II. Ajustes por errores del ejercicio 2018 (1) y anteriores	513			
B) SALDO AJUSTADO, INICIO DEL EJERCICIO 2019 (2)	514		639.797,30	
I. Total ingresos y gastos reconocidos	515		948.473,94	
II. Operaciones con socios o propietarios	516			
1. Aumentos de capital	517			
2. (-) Reducciones de capital	518			
3. Conversión de pasivos financieros en patrimonio neto (conversión de obligaciones, condonaciones de deudas)	519			
4. (-) Distribución de dividendos	520			
5. Operaciones con acciones o participaciones propias (netas)	521			
6. Incremento (reducción) de patrimonio neto resultante de una combinación de negocios	522			
7. Otras operaciones con socios o propietarios	523			
III. Otras variaciones del patrimonio neto	524		-639.797,30	
1. Movimiento de la Reserva de Revalorización (4)	531			
2. Otras variaciones	532		-639.797,30	
C) SALDO, FINAL DEL EJERCICIO 2019 (2)	511		948.473,94	
I. Ajustes por cambios de criterio en el ejercicio 2019 (2)	512			
II. Ajustes por errores del ejercicio 2019 (2)	513			
D) SALDO AJUSTADO, INICIO DEL EJERCICIO 2020 (3)	514		948.473,94	
I. Total ingresos y gastos reconocidos	515		1.074.763,28	
II. Operaciones con socios o propietarios	516			
1. Aumentos de capital	517			
2. (-) Reducciones de capital	518			
3. Conversión de pasivos financieros en patrimonio neto (conversión de obligaciones, condonaciones de deudas)	519			
4. (-) Distribución de dividendos	520			
5. Operaciones con acciones o participaciones propias (netas)	521			
6. Incremento (reducción) de patrimonio neto resultante de una combinación de negocios	522			
7. Otras operaciones con socios o propietarios	523			
III. Otras variaciones del patrimonio neto	524		-948.473,94	
1. Movimiento de la Reserva de Revalorización (4)	531			
2. Otras variaciones	532		-948.473,94	
E) SALDO, FINAL DEL EJERCICIO 2020 (3)	525		1.074.763,28	

VIENE DE LA PÁGINA PN2.2

CONTINÚA EN LA PÁGINA PN2.4

(1) Ejercicio N-2.

(2) Ejercicio anterior al que van referidas las cuentas anuales (N-1).

(3) Ejercicio al que van referidas las cuentas anuales (N).



(4) Reserva de Revalorización de la Ley 16/2012, de 27 de diciembre. Las empresas acogidas a disposiciones de revalorización distintas de la Ley 16/2012, deberán detallar la norma legal en la que se basan.



## ESTADO DE CAMBIOS EN EL PATRIMONIO NETO NORMAL

PN2.4

## B) Estado total de cambios en el patrimonio neto

NIF: B86116647		Prateek Aggarwal		Raghu Raman Lakshmanan	
DENOMINACIÓN SOCIAL: FILIAL ESPAÑOLA DE HCL TECHNOLOGIES SI					
		Espacio destinado para las firmas de los administradores			

		OTROS INSTRUMENTOS DE PATRIMONIO NETO	AJUSTES POR CAMBIOS DE VALOR	SUBVENCIONES, DONACIONES Y LEGADOS RECIBIDOS
		10	11	12
A) SALDO, FINAL DEL EJERCICIO	2018 (1)	511		
I. Ajustes por cambios de criterio del ejercicio	2018 (1) y anteriores	512		
II. Ajustes por errores del ejercicio	2018 (1) y anteriores	513		
B) SALDO AJUSTADO, INICIO DEL EJERCICIO	2019 (2)	514		
I. Total ingresos y gastos reconocidos		515		
II. Operaciones con socios o propietarios		516		
1. Aumentos de capital		517		
2. (-) Reducciones de capital		518		
3. Conversión de pasivos financieros en patrimonio neto (conversión de obligaciones, condonaciones de deudas)		519		
4. (-) Distribución de dividendos		520		
5. Operaciones con acciones o participaciones propias (netas)		521		
6. Incremento (reducción) de patrimonio neto resultante de una combinación de negocios		522		
7. Otras operaciones con socios o propietarios		523		
III. Otras variaciones del patrimonio neto		524		
1. Movimiento de la Reserva de Revalorización (4)		531		
2. Otras variaciones		532		
C) SALDO, FINAL DEL EJERCICIO	2019 (2)	511		
I. Ajustes por cambios de criterio en el ejercicio	2019 (2)	512		
II. Ajustes por errores del ejercicio	2019 (2)	513		
D) SALDO AJUSTADO, INICIO DEL EJERCICIO	2020 (3)	514		
I. Total ingresos y gastos reconocidos		515		
II. Operaciones con socios o propietarios		516		
1. Aumentos de capital		517		
2. (-) Reducciones de capital		518		
3. Conversión de pasivos financieros en patrimonio neto (conversión de obligaciones, condonaciones de deudas)		519		
4. (-) Distribución de dividendos		520		
5. Operaciones con acciones o participaciones propias (netas)		521		
6. Incremento (reducción) de patrimonio neto resultante de una combinación de negocios		522		
7. Otras operaciones con socios o propietarios		523		
III. Otras variaciones del patrimonio neto		524		
1. Movimiento de la Reserva de Revalorización (4)		531		
2. Otras variaciones		532		
E) SALDO, FINAL DEL EJERCICIO	2020 (3)	525		

VIENE DE LA PÁGINA PN2.3

CONTINÚA EN LA PÁGINA PN2.5

(1) Ejercicio N-2.

(2) Ejercicio anterior al que van referidas las cuentas anuales (N-1).

(3) Ejercicio al que van referidas las cuentas anuales (N).

(4) Reserva de Revalorización de la Ley 16/2012, de 27 de diciembre. Las empresas acogidas a disposiciones de revalorización distintas de la Ley 16/2012, deberán detallar la norma legal en la que se basan.

## ESTADO DE CAMBIOS EN EL PATRIMONIO NETO NORMAL


PN2.5

## B) Estado total de cambios en el patrimonio neto


NIF: B86116647

DENOMINACIÓN SOCIAL:  
FILIAL ESPAÑOLA DE HCL  
TECNOLOGÍAS S.L.

Prateek Aggarwal



Raghu Raman Lakshmanan



Espacio destinado para las firmas de los administradores

		TOTAL
		13
A) SALDO, FINAL DEL EJERCICIO 2018 (1)	511	1.784.758,01
I. Ajustes por cambios de criterio del ejercicio 2018 (1) y anteriores	512	
II. Ajustes por errores del ejercicio 2018 (1) y anteriores	513	
B) SALDO AJUSTADO, INICIO DEL EJERCICIO 2019 (2)	514	1.784.758,01
I. Total ingresos y gastos reconocidos	515	948.473,94
II. Operaciones con socios o propietarios	516	
1. Aumentos de capital	517	
2. (-) Reducciones de capital	518	
3. Conversión de pasivos financieros en patrimonio neto (conversión de obligaciones, condonaciones de deudas)	519	
4. (-) Distribución de dividendos	520	
5. Operaciones con acciones o participaciones propias (netas)	521	
6. Incremento (reducción) de patrimonio neto resultante de una combinación de negocios	522	
7. Otras operaciones con socios o propietarios	523	
III. Otras variaciones del patrimonio neto	524	174.907,16
1. Movimiento de la Reserva de Revalorización (4)	531	
2. Otras variaciones	532	174.907,16
C) SALDO, FINAL DEL EJERCICIO 2019 (2)	511	2.908.139,11
I. Ajustes por cambios de criterio en el ejercicio 2019 (2)	512	
II. Ajustes por errores del ejercicio 2019 (2)	513	
D) SALDO AJUSTADO, INICIO DEL EJERCICIO 2020 (3)	514	2.908.139,11
I. Total ingresos y gastos reconocidos	515	1.074.763,28
II. Operaciones con socios o propietarios	516	
1. Aumentos de capital	517	
2. (-) Reducciones de capital	518	
3. Conversión de pasivos financieros en patrimonio neto (conversión de obligaciones, condonaciones de deudas)	519	
4. (-) Distribución de dividendos	520	
5. Operaciones con acciones o participaciones propias (netas)	521	
6. Incremento (reducción) de patrimonio neto resultante de una combinación de negocios	522	
7. Otras operaciones con socios o propietarios	523	
III. Otras variaciones del patrimonio neto	524	
1. Movimiento de la Reserva de Revalorización (4)	531	
2. Otras variaciones	532	
E) SALDO, FINAL DEL EJERCICIO 2020 (3)	525	3.982.902,39

(1) Ejercicio N-2.

(2) Ejercicio anterior al que van referidas las cuentas anuales (N-1).

(3) Ejercicio al que van referidas las cuentas anuales (N).

(4) Reserva de Revalorización de la Ley 16/2012, de 27 de diciembre. Las empresas acogidas a disposiciones de revalorización distintas de la Ley 16/2012, deberán detallar la norma legal en la que se basan.

VIENE DE LA PÁGINA PN2.4

- (1) Ejercicio N-2.  
(2) Ejercicio anterior al que van referidas las cuentas anuales (N-1).  
(3) Ejercicio al que van referidas las cuentas anuales (N).  
(4) Reserva de Revalorización de la Ley 16/2012, de 27 de diciembre. Las empresas acogidas a disposiciones de revalorización distintas de la Ley 16/2012, deberán detallar la norma legal en la que se basan.

ESTADO DE CAMBIOS EN EL PATRIMONIO NETO NORMAL

PN2



B) Estado total de cambios en el patrimonio neto

NIF: B86116647		DENOMINACIÓN SOCIAL: FILIAL ESPAÑOLA DE HCL		Prateek Aggarwal		Raghu Raman Lakshmanan		Espacio destinado para las firmas de los administradores		Modelo informativo: cumplimiento de hojas previas																			
				CAPITAL		PRIMA DE EMISIÓN		RESERVAS		ACCIONES Y PARTICIPACIONES EN PATRIMONIO PROPIAS)		RESULTADOS DE EJERCICIOS ANTERIORES		OTRAS APORTACIONES DE SOCIOS		RESULTADO DEL EJERCICIO		DIVIDENDO A CUENTA)		OTROS INSTRUMENTOS DE PATRIMONIO NETO		AJUSTES POR CAMBIOS DE VALOR		SUBVENCIONES, DONACIONES Y LEGADOS RECIBIDOS		TOTAL			
				ESCRITURADO		(NO EXIGIDO)																							
				01		02		03		04		05		06		07		08		09		10		11		12		13	
A) SALDO, FINAL DEL EJERCICIO 2018 (1)				511		300 000,00				37 524,48				807 436,23				639 797,30								1 784 758,01			
I. Ajustes por cambios de criterio del ejercicio 2018. (1) y anteriores				512																									
II. Ajustes por errores del ejercicio 2018 (1) y anteriores				513																									
B) SALDO AJUSTADO, INICIO DEL EJERCICIO 2019 (2)				514		300 000,00				37 524,48				807 436,23				639 797,30								1 784 758,01			
I. Total ingresos y gastos reconocidos				515														948 473,94								948 473,94			
II. Operaciones con socios o propietarios				516																									
1. Aumentos de capital				517																									
2. (-) Reducciones de capital				518																									
3. Conversión de pasivos financieros en patrimonio neto (conversión de obligaciones, condonaciones de deudas)				519																									
4. (-) Distribución de dividendos				520																									
5. Operaciones con acciones o participaciones propias (netas)				521																									
6. Incremento (reducción) de patrimonio neto resultante de una combinación de negocios				522																									
7. Otras operaciones con socios o propietarios				523																									
III. Otras variaciones del patrimonio neto				524						814 704,46				807 436,23				948 473,94								174 907,16			
1. Movimiento de la Reserva de Revalorización (4)				531						852 228,94								-539 787,30								2 908 139,11			
2. Otras variaciones				532						814 704,46								-639 797,30								174 907,16			
C) SALDO, FINAL DEL EJERCICIO 2019 (2)				511		300 000,00				852 228,94				807 436,23				948 473,94								2 908 139,11			
I. Ajustes por cambios de criterio en el ejercicio 2019 (2)				512																									
II. Ajustes por errores del ejercicio 2019 (2)				513																									
D) SALDO AJUSTADO, INICIO DEL EJERCICIO 2020 (3)				514		300 000,00				852 228,94				807 436,23				948 473,94								2 908 139,11			
I. Total ingresos y gastos reconocidos				515														1 074 763,28								1 074 763,28			
II. Operaciones con socios o propietarios				516																									
1. Aumentos de capital				517																									
2. (-) Reducciones de capital				518																									
3. Conversión de pasivos financieros en patrimonio neto (conversión de obligaciones, condonaciones de deudas)				519																									
4. (-) Distribución de dividendos				520																									
5. Operaciones con acciones o participaciones propias (netas)				521																									
6. Incremento (reducción) de patrimonio neto resultante de una combinación de negocios				522																									
7. Otras operaciones con socios o propietarios				523																									
III. Otras variaciones del patrimonio neto				524						842 189,44				106 304,50				-948 473,94											
1. Movimiento de la Reserva de Revalorización (4)				531																									
2. Otras variaciones				532						842 189,44				106 304,50				-948 473,94								3 982 902,39			
E) SALDO, FINAL DEL EJERCICIO 2020 (3)				525		300 000,00				1 694 388,38				913 740,73				1 074 763,28											
(1) Ejercicio N-2.																													
(2) Ejercicio anterior al que van referidas las cuentas anuales (N-1).																													
(3) Ejercicio al que van referidas las cuentas anuales (N).																													
(4) Reserva de Revalorización de la Ley 16/2012, de 27 de diciembre. Las empresas acogidas a disposiciones de revalorización distintas de la Ley 16/2012 deberán detallar la norma legal en la que se basan.																													

- (1) Ejercicio N-2.  
(2) Ejercicio anterior al que van referidas las cuentas anuales (N-1).  
(3) Ejercicio al que van referidas las cuentas anuales (N).  
(4) Reserva de Revalorización de la Ley 16/2012, de 27 de diciembre. Las empresas acogidas a disposiciones de revalorización distintas de la Ley 16/2012 deberán detallar la norma legal en la que se basan.

## ESTADO DE FLUJOS DE EFECTIVO NORMAL

F1.1

<b>NIF:</b> B86116647  <b>DENOMINACIÓN SOCIAL:</b> FILIAL ESPAÑOLA DE HCL TECHNOLOGIES, S.L.	<div style="display: flex; justify-content: space-around;"> <div> <i>Prateek Aggarwal</i>   </div> <div> <i>Raghu Raman Lakshmanan</i>   </div> </div> <p>Espacio destinado para las firmas de los administradores</p>
--	---



	NOTAS DE LA MEMORIA	EJERCICIO 2020 (1)	EJERCICIO 2019 (2)
<b>A) FLUJOS DE EFECTIVO DE LAS ACTIVIDADES DE EXPLOTACIÓN</b>			
<b>1. Resultado del ejercicio antes de impuestos</b>	<b>61100</b>	1.420.654,25	1.173.894,51
<b>2. Ajustes del resultado</b>	<b>61200</b>	471.604,25	471.042,01
a) Amortización del inmovilizado (+)	61201	352.689,24	289.448,33
b) Correcciones valorativas por deterioro (+/-)	61202		185.653,00
c) Variación de provisiones (+/-)	61203	90.742,00	
d) Imputación de subvenciones (-)	61204		
e) Resultados por bajas y enajenaciones del inmovilizado (+/-)	61205		13,80
f) Resultados por bajas y enajenaciones de instrumentos financieros (+/-)	61206		
g) Ingresos financieros (-)	61207	-29.117,52	-4.073,12
h) Gastos financieros (+)	61208	56.677,93	
i) Diferencias de cambio (+/-)	61209	612,60	
j) Variación de valor razonable en instrumentos financieros (+/-)	61210		
k) Otros ingresos y gastos (-/+)	61211		
<b>3. Cambios en el capital corriente</b>	<b>61300</b>	727.475,40	-288.487,30
a) Existencias (+/-)	61301	63.528,12	-344.698,00
b) Deudores y otras cuentas para cobrar (+/-)	61302	-868.176,85	-7.423.785,63
c) Otros activos corrientes (+/-)	61303	-5.912.558,52	-52.328,84
d) Acreedores y otras cuentas para pagar (+/-)	61304	7.456.066,72	7.341.606,17
e) Otros pasivos corrientes (+/-)	61305	-11.384,07	190.719,00
f) Otros activos y pasivos no corrientes (+/-)	61306		
<b>4. Otros flujos de efectivo de las actividades de explotación</b>	<b>61400</b>	-28.173,01	-101.867,85
a) Pagos de intereses (-)	61401	-56.677,93	
b) Cobros de dividendos (+)	61402		
c) Cobros de intereses (+)	61403	29.117,52	0,32
d) Cobros (pagos) por impuesto sobre beneficios (+/-)	61404		-101.868,17
e) Otros pagos (cobros) (-/+)	61405	-612,60	
<b>5. Flujos de efectivo de las actividades de explotación (1 + 2 + 3 + 4)</b>	<b>61500</b>	2.591.560,89	1.254.581,37

(1) Ejercicio al que van referidas las cuentas anuales.

(2) Ejercicio anterior.

## ESTADO DE FLUJOS DE EFECTIVO NORMAL

F1.2

<b>NIF:</b> B86116647  <b>DENOMINACIÓN SOCIAL:</b> FILIAL ESPAÑOLA DE HCL TECHNOLOGIES, S.L. <hr/>	<div style="display: flex; justify-content: space-around;"> <div> <i>Prateek Aggarwal</i>    </div> <div> <i>Raghu Raman Lakshmanan</i>    </div> </div> <p>Espacio destinado para las firmas de los administradores</p>
---	--

	NOTAS DE LA MEMORIA	EJERCICIO 2020 (1)	EJERCICIO 2019 (2)
<b>B) FLUJOS DE EFECTIVO DE LAS ACTIVIDADES DE INVERSIÓN</b>			
<b>6. Pagos por inversiones (-)</b>	<b>62100</b>	-859.101,46	-1.052.331,06
a) Empresas del grupo y asociadas	62101 4,23		
b) Inmovilizado intangible	62102 4,7		
c) Inmovilizado material	62103 4,5	-1.011.071,46	-431.102,02
d) Inversiones inmobiliarias	62104 4,6		
e) Otros activos financieros	62105 4,9	151.970,00	-621.229,04
f) Activos no corrientes mantenidos para venta	62106 4,21		
g) Unidad de negocio	62107 4,5,6,7		
h) Otros activos	62108 4,5,6,7		
<b>7. Cobros por desinversiones (+)</b>	<b>62200</b>	154.255,02	97.620,97
a) Empresas del grupo y asociadas	62201 4,23		
b) Inmovilizado intangible	62202 4,7		
c) Inmovilizado material	62203 4,5	154.255,02	97.620,65
d) Inversiones inmobiliarias	62204 4,6		
e) Otros activos financieros	62205 4,9		0,32
f) Activos no corrientes mantenidos para venta	62206 4,21		
g) Unidad de negocio	62207 4,5,6,7		
h) Otros activos	62208 4,5,6,7		
<b>8. Flujos de efectivo de las actividades de inversión (6 + 7)</b>	<b>62300</b>	-704.846,44	-954.710,09

(1) Ejercicio al que van referidas las cuentas anuales.  
 (2) Ejercicio anterior.

## ESTADO DE FLUJOS DE EFECTIVO NORMAL

F1.3

<b>NIF:</b> B86116647  <b>DENOMINACIÓN SOCIAL:</b> FILIAL ESPAÑOLA DE HCL TECHNOLOGIES, S.L. <hr/>	<div style="display: flex; justify-content: space-around;"> <div> <i>Prateek Aggarwal</i>    </div> <div> <i>Raghu Raman Lakshmanan</i>    </div> </div> <p style="text-align: center; margin-top: 10px;">Espacio destinado para las firmas de los administradores</p>
---	---

	NOTAS DE LA MEMORIA	EJERCICIO 2020 (1)	EJERCICIO 2019 (2)
<b>C) FLUJOS DE EFECTIVO DE LAS ACTIVIDADES DE FINANCIACIÓN</b>			
<b>9. Cobros y pagos por instrumentos de patrimonio</b>	<b>63100</b>	-345.890,97	
a) Emisión de instrumentos de patrimonio (+)	63101 4,9	-345.890,97	
b) Amortización de instrumentos de patrimonio (-)	63102 4,9,16,17		
c) Adquisición de instrumentos de patrimonio propio (-)	63103 4,9		
d) Enajenación de instrumentos de patrimonio propio (+)	63104 4,9,16,17		
e) Subvenciones, donaciones y legados recibidos (+)	63105 4,18		
<b>10. Cobros y pagos por instrumentos de pasivo financiero</b>	<b>63200</b>	7.222,87	6.885.571,39
a) Emisión	63201 4,9	7.222,87	6.885.571,39
1. Obligaciones y otros valores negociables (+)	63202 4,9		
2. Deudas con entidades de crédito (+)	63203 4,9		
3. Deudas con empresas del grupo y asociadas (+)	63204 4,9,23	7.222,87	
4. Deudas con características especiales (+)	63205 4,9		
5. Otras deudas (+)	63206 4,9		6.885.571,39
b) Devolución y amortización de	63207 4,9,23		
1. Obligaciones y otros valores negociables (-)	63208 4,9		
2. Deudas con entidades de crédito (-)	63209 4,9		
3. Deudas con empresas del grupo y asociadas (-)	63210 4,9,23		
4. Deudas con características especiales (-)	63211 4,9		
5. Otras deudas (-)	63212 4,9		
<b>11. Pagos por dividendos y remuneraciones de otros instrumentos de patrimonio</b>	<b>63300</b>		
a) Dividendos (-)	63301 3,4,9,17		
b) Remuneración de otros instrumentos de patrimonio (-)	63302 3,4,9,17		
<b>12. Flujos de efectivo de las actividades de financiación (9 + 10 + 11)</b>	<b>63400</b>	-338.668,10	6.885.571,39
<b>D) Efecto de las variaciones de los tipos de cambio</b>			
<b>64000</b>	4,11		
<b>E) AUMENTO/DISMINUCIÓN NETA DEL EFECTIVO O EQUIVALENTES (5 + 8 + 12 + D)</b>			
<b>65000</b>		1.548.046,35	7.185.442,67
Efectivo o equivalentes al comienzo del ejercicio	65100	5.259.627,90	5.304.859,07
Efectivo o equivalentes al final del ejercicio	65200	6.807.674,25	5.259.627,90

(1) Ejercicio al que van referidas las cuentas anuales.

(2) Ejercicio anterior.

MODELO DE DOCUMENTO NORMAL DE  
INFORMACIÓN MEDIOAMBIENTAL

IM

SOCIEDAD FILIAL ESPAÑOLA DE HCL TECHNOLOGIES, S.L.		NIF B86116647
DOMICILIO SOCIAL PS DE LA CASTELLANA 35, 2		
MUNICIPIO MADRID	PROVINCIA MADRID	EJERCICIO 2020

**Los abajo firmantes, como Administradores de la Sociedad citada, manifiestan que en la contabilidad correspondiente a las presentes cuentas anuales **NO** existe ninguna partida de naturaleza medioambiental que deba ser incluida en la Memoria de acuerdo a las indicaciones de la tercera parte del Plan General de Contabilidad (Real Decreto 1514/2007, de 16 de Noviembre).**



**Los abajo firmantes, como Administradores de la Sociedad citada, manifiestan que en la contabilidad correspondiente a las presentes cuentas anuales **SÍ** existen partidas de naturaleza medioambiental, y han sido incluidas en el Apartado 15 de la Memoria de acuerdo a las indicaciones de la tercera parte del Plan General de Contabilidad (Real Decreto 1514/2007, de 16 de Noviembre).**



FIRMAS y NOMBRES DE LOS ADMINISTRADORES

*Prateek Aggarwal*

*Raghu Raman Lakshmanan*

*[Signature]*

*[Signature]*

## A1

☒

(1) AO: Adquisición originaria de acciones o participaciones propias o de la sociedad dominante (artículos 135 y siguientes de la Ley de Sociedades de Capital).  
AD: Adquisición derivativa directa; AL: Adquisición derivativa indirecta; AL: Adquisiciones libres (artículos 140, 144 y 146 de la Ley de Sociedades de Capital).  
ED: Enajenación de acciones adquiridas en contravención de los tres primeros requisitos del artículo 146 de la Ley de Sociedades de Capital.  
EL: Enajenación de acciones o participaciones de libre adquisición (artículo 145.1 de la Ley de Sociedades de Capital).  
RD: Amortización de acciones ex artículo 146 de la Ley de Sociedades de Capital.  
RL: Amortización de acciones o participaciones de libre adquisición (artículo 145 de la Ley de Sociedades de Capital).  
AG: Aceptación de acciones propias en garantía (artículo 149 de la Ley de Sociedades de Capital).  
AF: Acciones adquiridas mediante asistencia financiera de la propia entidad (artículo 150 de la Ley de Sociedades de Capital).  
PR: Acciones o participaciones recíprocas (artículos 151 y siguientes de la Ley de Sociedades de Capital).



## A1.1

<p><b>Nota: Caso de ser necesario, utilizar tantos ejemplares como sean requeridos de esta hoja A1.1</b></p>
<p>(1) AO: Adquisición originaria de acciones o participaciones propias o de la sociedad dominante (artículos 135 y siguientes de la Ley de Sociedades de Capital).  AD: Adquisición derivativa directa; AI: Adquisición derivativa indirecta; AL: Adquisiciones libres (artículos 140, 144 y 146 de la Ley de Sociedades de Capital).  ED: Enajenación de acciones adquiridas en contravención de los tres primeros requisitos del artículo 146 de la Ley de Sociedades de Capital.  EL: Enajenación de acciones o participaciones de libre adquisición (artículos 145.1 de la Ley de Sociedades de Capital).  RD: Amortización de acciones ex artículo 146 de la Ley de Sociedades de Capital.  RL: Amortización de acciones o participaciones de libre adquisición (artículo 145 de la Ley de Sociedades de Capital).  AG: Aceptación de acciones propias en garantía (artículo 149 de Ley de Sociedades de Capital).  AF: Acciones adquiridas mediante asistencia financiera de la propia entidad (artículo 150 de la Ley de Sociedades de Capital).  PR: Acciones o participaciones recíprocas (artículos 151 y siguientes de la Ley de Sociedades de Capital).</p>

## A2

[illegible]

### A3

[illegible]

## A4

[illegible]

**A5**

[illegible]

## A6

[illegible]

**A7**

[illegible]

**MODELO DE DOCUMENTOS DE INFORMACIÓN  
SOBRE ACCIONES O PARTICIPACIONES PROPIAS**

**A8**

SOCIEDAD	FILIAL ESPAÑOLA DE HCL TECHNOLOGIES, S.L.	NIF B86116647
----------	---	------------------

EJERCICIO

2020

**Espacio destinado para las firmas con identificación de los administradores, número de hojas, y fecha de comunicación.**

*Prateek Aggarwal*

*Raghu Raman Lakshmanan*

*AF*

*John Maly*



## IDENTIFICACIÓN DEL TITULAR REAL

Información sobre las personas físicas conforme a los artículos 3.6) y 30 de la Directiva (UE) 2015/849 del Parlamento Europeo y del Consejo, de 20 de mayo de 2015, relativa a la prevención de la utilización del sistema financiero para el blanqueo de capitales o la financiación del terrorismo, y por la que se modifica el Reglamento (UE) n.º 648/2012 del Parlamento Europeo y del Consejo, y se derogan la Directiva 2005/60/CE del Parlamento Europeo y del Consejo y la Directiva 2006/70/CE de la Comisión; al artículo 4.2.b) y c) de la Ley 10/2010, de 28 de abril, de prevención del blanqueo de capitales y de la financiación del terrorismo, y al artículo 8 del Reglamento de la Ley 10/2010, de 28 de abril, de prevención del blanqueo de capitales y de la financiación del terrorismo, aprobado mediante Real Decreto 304/2014, de 5 de mayo.

## I. Titular real persona física con porcentaje de participación superior al 25%

NOMBRE Y APELLIDOS	DNI/CÓDIGO DE IDENTIFICACIÓN EXTRANJERO	FECHA DE NACIMIENTO (DD.MM.AAAA)	NACIONALIDAD/ CÓDIGO (2)	PAÍS DE RESIDENCIA/ CÓDIGO (2)	% PARTICIPACIÓN	
					DIRECTA	INDIRECTA (3)
1	2	3	4	5	6	7

## II. Titular real persona física asimilada

En caso de no existir persona física que posea o controle un porcentaje superior al 25% del capital o derechos de voto, indique los titulares reales; en este caso, administrador o responsable de la dirección, conforme a lo establecido en el artículo 8 del Reglamento de la Ley 10/2010, de 28 de abril.

NOMBRE Y APELLIDOS	DNI/CÓDIGO DE IDENTIFICACIÓN EXTRANJERO	FECHA DE NACIMIENTO (DD.MM.AAAA)	NACIONALIDAD/ CÓDIGO (2)	PAÍS DE RESIDENCIA/ CÓDIGO (2)
1	2	3	4	5
SHIV KUMAR WALIA	Y4680669E	10.01.1969	AU	GB
RAGHU RAMAN LAKSHMANAN	Y1593996H	16.10.1964	US	US
BEJOY JOSEPH GEORGE	Y4720582F	10.06.1967	IN	DE
PRATEEK AGGARWAL	Y6894324L	07.09.1967	IN	IN

## III. Detalle de las sociedades intervinientes en la cadena de control

En caso de titularidad real indirecta, detalle de la cadena de control.

DNI/CÓDIGO DE IDENTIFICACIÓN EXTRANJERO	NIVEL EN LA CADENA DE CONTROL	DENOMINACIÓN SOCIAL	NIF/CÓDIGO DE IDENTIFICACIÓN EXTRANJERO	NACIONALIDAD/ CÓDIGO (2)	DOMICILIO SOCIAL	DATOS REGISTRALES/ LEI (EN SU CASO)
1	2	3	4	5	6	7

## INSTRUCCIONES DE CUMPLIMENTACIÓN

Mediante la declaración de «titular real» de la sociedad o entidad que deposita cuentas individuales —no consolidadas—, las entidades sujetas a dicha obligación dan cumplimiento a lo previsto en la Directiva (UE) 2015/849 del Parlamento Europeo y del Consejo, de 20 de mayo de 2015, relativa a la prevención de la utilización del sistema financiero para el blanqueo de capitales o la financiación del terrorismo, y por la que se modifica el Reglamento (UE) n.º 648/2012 del Parlamento Europeo y del Consejo, y se derogan la Directiva 2005/60/CE del Parlamento Europeo y del Consejo y la Directiva 2006/70/CE de la Comisión, y en el artículo 4.2.b) y c) de la Ley 10/2010, de 28 de abril, de prevención del blanqueo de capitales y de la financiación del terrorismo, desarrollado por el artículo 8 del Reglamento de la Ley 10/2010, de 28 de abril, de prevención del blanqueo de capitales y de la financiación del terrorismo, aprobado mediante Real Decreto 304/2014, de 5 de mayo.

Están sujetas a la obligación de identificar al titular real todas las personas jurídicas domiciliadas en España que depositan cuentas, exceptuando las sociedades que coticen en un mercado regulado: artículo 3.6.a) i) de la Directiva (UE) 2015/849 del Parlamento Europeo y del Consejo, de 20 de mayo de 2015, y artículo 9.4 de la Ley 10/2010, de 28 de abril.

Tienen la cualidad de «titular real» la persona física o personas físicas que cumplen con los requisitos establecidos en la directiva y en la legislación española.

En cuanto al concepto de «control» y «control indirecto», se estará a lo que resulta de la normativa sobre cuentas consolidadas: artículo 42 del Código de Comercio y Normas de Formulación de Cuentas Anuales Consolidadas, y artículo 6.a) i) de la Directiva (UE) 2015/849 del Parlamento Europeo y del Consejo, de 20 de mayo de 2015 (que se remite al artículo 22, apartados 1 a 5, de la Directiva 2013/34/UE del Parlamento Europeo y del Consejo).

De la declaración debidamente depositada, previa su calificación por el registrador mercantil, se dará la publicidad prevista en el artículo 30.3 de la Directiva (UE) 2015/849 del Parlamento Europeo y del Consejo, de 20 de mayo de 2015. A estos efectos, el acceso a la información sobre la titularidad real se hará de conformidad con las normas sobre protección de datos y de acuerdo con las reglas de la publicidad formal del Registro Mercantil: artículo 30.5 de la Directiva (UE) 2015/849 del Parlamento Europeo y del Consejo, de 20 de mayo de 2015; artículo 12 del Código de Comercio, y artículos 77 y ss. del RRM.

«Titular real».

Respecto de la sociedad o entidad que deposita cuentas, se entiende por «titular real» la persona o personas físicas que en último término posean o controlen, directa o indirectamente, un porcentaje superior al 25 por ciento del capital o de los derechos de voto de la sociedad o entidad, o que a través otros medios ejerzan el control, directo o indirecto, de la gestión de una persona jurídica. Sobre el concepto de «control» y sobre el cómputo de los derechos de voto en caso de control indirecto a través de sociedades dominadas, *vid.* artículo 42.1 del Código de Comercio.

Tendrán la consideración de titulares reales las personas naturales que posean o controlen un 25 por ciento o más de los derechos de voto del patronato, en el caso de una fundación, o del órgano de representación, en el de una asociación, teniendo en cuenta los acuerdos o previsiones estatutarias que puedan afectar a la determinación de la titularidad real.

En caso de no darse lo establecido anteriormente, se considerará que ejerce dicho control el administrador o administradores de la entidad que deposita. Cuando el administrador designado fuera una persona jurídica, se entenderá que el control es ejercido por la persona física nombrada por el administrador persona jurídica.

«Titular real indirecto».

En caso de titularidad indirecta, se detallará la cadena de control a través de la que se posean los derechos de voto:

- Se empezará identificando a la persona jurídica dominante que tiene inmediatamente una participación en la sociedad o entidad que deposita, hasta remontarse al titular real último.
- Se identificará cada entidad jurídica controladora de la cadena de control por su denominación social, código de la nacionalidad, domicilio y datos registrales (y el LEI, en su caso).

**Nota: Caso de ser necesario, utilizar tantos ejemplares como sean requeridos de esta hoja.**

- Se exceptúan las sociedades que coticen en un mercado regulado de la Unión Europea o de países terceros equivalentes.
- Código-país según ISO 3166-2.
- Detallar en el cuadro III las sociedades intervinientes.

**SOLICITUD DE PRESENTACIÓN  
EN EL REGISTRO MERCANTIL DE MADRID**

PR

**DEPÓSITO DE CUENTAS ANUALES**

**IDENTIFICACIÓN DE LA ENTIDAD QUE PRESENTA LAS CUENTAS A DEPÓSITO**

Denominación de la Entidad: FILIAL ESPAÑOLA DE HCL TECHNOLOGIES, S.L. NIF: B86116647

**Datos Registrales:**

Tomó: \_\_\_\_\_ Folio: \_\_\_\_\_ Nº Hoja Registral: \_\_\_\_\_ Fecha de cierre ejercicio social: 31.3.2021  
(dd.mm.aaaa)

**IDENTIFICACIÓN DE LOS DOCUMENTOS CONTABLES CUYO DEPÓSITO SE SOLICITA**

CUENTAS ANUALES DEL EJERCICIO: 2020

Balance	Pérdidas y Ganancias	Memoria	Estado cambios Patrimonio Neto	Estado de Flujos de Efectivo
Normal <input checked="" type="checkbox"/>	Normal <input checked="" type="checkbox"/>	Normal <input checked="" type="checkbox"/>	Normal <input checked="" type="checkbox"/>	Normal <input checked="" type="checkbox"/>
Abreviado <input type="checkbox"/>	Abreviado <input type="checkbox"/>	Abreviado <input type="checkbox"/>		
PYME <input type="checkbox"/>	PYME <input type="checkbox"/>	PYME <input type="checkbox"/>		
				<b>Estado sobre información no financiera</b>
<b>Hoja identificativa de la sociedad</b> <input checked="" type="checkbox"/>	<b>Declaración Medioambiental</b> <input checked="" type="checkbox"/>	<b>Informe de Gestión</b> <input checked="" type="checkbox"/>	<b>Informe de Auditoría</b> <input checked="" type="checkbox"/>	Incluido en Informe de Gestión <input type="checkbox"/>
	<b>Declaración de identificación del titular real</b> <input checked="" type="checkbox"/>	<b>Modelo de Autocartera</b> <input checked="" type="checkbox"/>	<b>Certificado SICAV</b> <input type="checkbox"/>	Estado separado <input type="checkbox"/>
				<b>Anuncios de Convocatoria</b> <input type="checkbox"/>
<b>Certificación Acuerdo</b> <input type="checkbox"/>	<b>Otros Documentos</b> <input type="checkbox"/> Nº <input type="text"/>		<b>Código ROAC del Auditor firmante</b>	<div style="border: 1px solid black; padding: 2px;">S1144</div>

**IDENTIFICACIÓN DEL PRESENTANTE QUE HACE LA SOLICITUD**

Nombre y Apellidos: FRANCISCO GOMEZ FRUCTUOSO DNI: 23021554A

Domicilio: Paseo de la castellana 35 Código Postal: 28046

Ciudad: madrid Provincia: MADRID

Teléfono: \_\_\_\_\_ Fax: \_\_\_\_\_ Correo electrónico: \_\_\_\_\_

El solicitante consiente que la notificación del depósito de las cuentas o la calificación negativa, en su caso, se le hagan electrónicamente a la dirección de correo señalada conforme a lo dispuesto en el artículo 322 de la Ley Hipotecaria.

Firma del presentante:

Código 2D

A los efectos del Reglamento (UE) 2016/679 del Parlamento Europeo y del Consejo, de 27 de abril de 2016, relativo a la protección de las personas físicas en lo que respecta al tratamiento de datos personales y a la libre circulación de estos datos (RGPD), queda informado: 1.- Que respecto de los datos personales expresados en el presente documento es responsable del tratamiento el Registrador, siendo la finalidad del mismo el cumplimiento de la normativa registral, que es la base legítimadora de este tratamiento. La información en ellos contenida sólo será comunicada en los supuestos previstos legalmente, o con objeto de satisfacer las solicitudes de publicidad formal que se formulen de acuerdo con la legislación registral (arts. 2, 4, 9 y 12 del Título Preliminar del R.R.M. e Instrucciones del 29 de Octubre de 1996 y 17 de Febrero de 1998). 2.- En cuanto resulte compatible con la normativa específica y aplicable al Registro, se reconoce a los interesados los derechos de acceso, rectificación, supresión, oposición, limitación y portabilidad establecidos en el RGPD citado, pudiendo ejercitarlos dirigiendo un escrito a la dirección del Registro. Del mismo modo, el usuario puede acudir ante la Agencia Española de Protección de Datos (AEDP www.agdp.es) así como ponerse en contacto con el delegado de protección de datos del Registro en la dirección dpo@corpme.es. El período de conservación de los datos se determinará de acuerdo con los criterios establecidos en la legislación registral, resoluciones de la Dirección General de los Registros y del Notariado e instrucciones colegiales. 3.- La obtención y tratamiento de sus datos en la forma indicada, es condición necesaria para la prestación de estos servicios.

# Filial española de HCL Technologies S.L

Cuentas Anuales del ejercicio 2020-2021

## **Cuentas Anuales**

**Filial Española de HCL Technologies, S.L.**  
**Memoria de las Cuentas Anuales del ejercicio terminado**  
**el 31 de Marzo de 2021**

**1) Actividad**

La Sociedad Filial española de HCL Technologies S.L. se constituyó el 31 de Enero de 2011. Su domicilio social se encuentra en Paseo de la Castellana 35, planta 2, Madrid (Madrid).

La entidad ha realizado un cambio de ejercicio social pasando el nuevo cierre a ser el 31 de Marzo de cada año.

El objeto social de la Sociedad, de acuerdo con sus estatutos, es diseño, desarrollo, fabricación, comercio, mantenimiento, importación, exportación de software y hardware propio o de cualquiera de sus filiales.

La Sociedad Filial Española de HCL Technologies S.L está participada al 100% por la sociedad matriz inglesa HCL EAS LTD.

Todas las cifras están expresadas en Euros.

**2) Bases de presentación de las cuentas anuales**

**a) Imagen fiel**

Las cuentas anuales, compuestas por el balance, la cuenta de pérdidas y ganancias, el estado de cambios en el patrimonio neto, la memoria compuesta por las notas 1 a 15, se han preparado a partir de los registros contables, habiéndose aplicado las disposiciones legales vigentes en materia contable, con el objeto de mostrar la imagen fiel del patrimonio, de la situación financiera, de los resultados y de los cambios en el patrimonio neto correspondientes al ejercicio.

No existe información complementaria que deba ser incluida en el informe anual.

**b) Principios contables**

Las cuentas anuales se han preparado de acuerdo con los principios contables obligatorios. No existe ningún principio contable que, siendo significativo su efecto, se haya dejado de aplicar.

**c) Aspectos críticos de la valoración y estimación de la incertidumbre**

No existen incertidumbres significativas ni aspectos acerca del futuro que puedan llevar asociado un riesgo importante que pueda suponer cambios significativos en el valor de los activos y pasivos en el ejercicio siguiente.

**d) Elementos recogidos en varias partidas**

En la elaboración de las cuentas anuales no se ha identificado ningún elemento que haya sido registrado en dos o más partidas del balance.

**e) Cambios en criterios contables**

Durante el ejercicio 2020-2021 no se han producido cambios de criterios contables significativos respecto a los criterios aplicados en el ejercicio 2019-2020.

**Filial Española de HCL Technologies, S.L.**  
**Memoria de las Cuentas Anuales del ejercicio terminado**  
**el 31 de Marzo de 2021**

f) Corrección de errores

En la elaboración de las cuentas anuales adjuntas no se ha detectado un error significativo en ejercicios anteriores que haya supuesto la reexpresión de los importes incluidos en las cuentas anuales del ejercicio 2019-2020.

**3) Aplicación del resultado**

La propuesta de distribución de resultados que los administradores someten a la aprobación de la Junta General de Accionistas es la siguiente:

<u>Base de reparto</u>	<u>Euros</u>
Pérdidas y ganancias (beneficio o pérdida)	1.074.763,28
Total	<u>1.074.763,28</u>
<u>Aplicación</u>	
<u>Reservas legales</u>	0,00
Compensación de periodos anteriores	0,00
Reservas Voluntarias	<u>1.074.763,28</u>
Total	<u>1.074.763,28</u>

**4) Normas de registro y valoración**

Las principales normas de registro y valoración utilizadas para la formulación de las cuentas anuales son las siguientes:

a) Instrumentos financieros

a.1) Activos financieros:

Los activos financieros incluidos en esta categoría se valoran inicialmente por su valor razonable, que, salvo evidencia en contrario, es el precio de transacción, que equivale al valor razonable de la contraprestación entregada más los gastos de transacción que les sean directamente atribuibles. Con posterioridad, los activos fijos incluidos en esta categoría se valoran por su coste amortizado. Los intereses devengados, en su caso, se contabilizan en la cuenta de pérdidas y ganancias, aplicando el método del tipo de interés efectivo.

a.2) Pasivos financieros:

Los pasivos financieros que posee “La Sociedad” son débitos y partidas a pagar. Los pasivos financieros incluidos en esa categoría se valoran inicialmente por su valor razonable, que, salvo evidencia en contrario, es el precio de la transacción, que equivale al valor razonable de la contraprestación recibida ajustado por los costes de transacción que les son directamente atribuibles. Los débitos por operaciones comerciales con vencimiento no superior a un año y que no tengan un tipo de interés contractual, así como los desembolsos exigidos con terceros sobre acciones, cuyo importe se espera pagar en el corto plazo, se valoran por su valor nominal, cuando el efecto de no actualizar los flujos de efectivo no sea significativo. Con posterioridad, los pasivos financieros incluidos en esta categoría se valorarán por su coste amortizado. Los intereses devengados se contabilizan en la cuenta de pérdidas y ganancias, aplicando el método del tipo de interés efectivo.

b) Impuesto sobre beneficios

El gasto o ingreso por impuesto sobre beneficios se calcula mediante la suma del gasto o ingreso por el impuesto corriente más la parte correspondiente al gasto o ingreso por impuesto

**Filial Española de HCL Technologies, S.L.**  
**Memoria de las Cuentas Anuales del ejercicio terminado**  
**el 31 de Marzo de 2021**

diferido.

El impuesto corriente es la cantidad que resulta de la aplicación del tipo de gravamen sobre la base imponible del ejercicio. Las deducciones y otras ventajas fiscales en la cuota del impuesto, excluidas las retenciones y pagos a cuenta, así como las pérdidas fiscales compensables de ejercicios anteriores y aplicadas efectivamente en el ejercicio, darán lugar a un menor importe del impuesto corriente.

Por su parte, el gasto o ingreso por impuesto diferido se corresponde con el reconocimiento y la cancelación de los activos por impuesto diferido por diferencias temporarias deducibles, por el derecho a compensar pérdidas fiscales en ejercicios posteriores y por deducciones y otras ventajas fiscales no utilizadas pendientes de aplicar y pasivos por impuesto diferido por diferencias temporarias imponibles.

Los activos y pasivos por impuesto diferido se valoran según los tipos de gravamen esperados en el momento de su reversión. Se reconocen pasivos por impuesto diferido para todas las diferencias temporarias imponibles, excepto aquellas derivadas del reconocimiento inicial de fondos de comercio o de otros activos y pasivos en una operación que no afecta ni al resultado fiscal ni al resultado contable y no es una combinación de negocio.

De acuerdo con el principio de prudencia, sólo se reconocen los activos por impuesto diferido en la medida en que se estima probable la obtención de ganancias futuras que permitan su aplicación.

Tanto el gasto o el ingreso por impuesto corriente como diferido se inscriben en la cuenta de pérdidas y ganancias. No obstante, los activos y pasivos por impuesto corriente y diferido que se relacionan con una transacción o suceso reconocido directamente en una partida de patrimonio neto, se reconocen con cargo o abono a dicha partida.

En cada cierre contable se revisan los impuestos diferidos registrados con objeto de comprobar que se mantienen vigentes, efectuándose las oportunas correcciones a los mismos. Asimismo, se evalúan los activos por impuesto diferido reconocidos y aquéllos no registrados anteriormente, dándose de baja aquellos activos reconocidos si ya no resulta probable su recuperación, o registrándose cualquier activo de esta naturaleza no reconocido anteriormente, en la medida en que pase a ser probable su recuperación con beneficios fiscales futuros.

**c) Transacciones entre partes vinculadas**

Las operaciones entre partes vinculadas, con independencia del grado de vinculación, se contabilizan de acuerdo con las normas generales. En consecuencia, con carácter general, los elementos objeto de transacción se contabilizan en el momento inicial por su valor razonable. Si el precio acordado en una operación difiere de su valor razonable, la diferencia se registra atendiendo a la realidad económica de la operación.

**d) Ingresos y gastos**

Los ingresos y gastos se imputan en función del criterio de devengo, es decir, cuando se produce la corriente real de bienes y servicios que los mismos representan, con independencia del momento en que se produzca la corriente monetaria o financiera derivada de ellos. Los ingresos se valoran por el valor razonable de la contraprestación recibida, deducidos descuentos

**Filial Española de HCL Technologies, S.L.**  
**Memoria de las Cuentas Anuales del ejercicio terminado**  
**el 31 de Marzo de 2021**

e impuestos.

El reconocimiento de los ingresos por ventas se produce en el momento en que se han transferido al comprador los riesgos y beneficios significativos inherentes a la propiedad del bien vendido y la Sociedad no mantiene la gestión corriente sobre dicho bien, ni retiene el control efectivo sobre el mismo.

Los ingresos por prestación de servicios se reconocen considerando el grado de realización de la prestación a la fecha de balance, siempre y cuando el resultado de la transacción pueda ser estimado con fiabilidad.

**e) Contingencias**

No existe ninguna contingencia y, en consecuencia, ninguna provisión ha sido registrada.

**5) Inmovilizado Material**

Los movimientos durante los ejercicios 2020-2021 y 2019-2020 son los siguientes:

Cuenta	Saldo inicial	Adiciones	Bajas	Traspaso	Saldo final
<u>Periodo 2020-2021</u>					
Maquinaria	7.324,00	0,00	0,00	0,00	7.324,00
Equipos procesos información	662.427,02	1.011.071,46	-49.122,02	0,00	1.624.376,46
Activos en arrendamiento	0,00	0,00	0,00	0,00	0,00
Ordenadores	716.925,78	0,00	-105.133,00	0,00	611.792,78
Equipos procesos información en progreso	0,00	0,00	0,00	0,00	0,00
Accumulated Amortisation	-623.027,22	-457.822,24	105.133,00	0,00	-975.716,46
<b>Total</b>	<b>763.649,05</b>	<b>553.249,22</b>	<b>-49.122,02</b>	<b>0,00</b>	<b>1.267.776,78</b>

Cuenta	Saldo inicial	Adiciones	Bajas	Traspaso	Saldo final
<u>Periodo 2019-2020</u>					
Maquinaria	7.324,00	0,00	0,00	0,00	7.324,00
Equipos procesos información	308.934,55	353.492,47	0,00	0,00	662.427,02
Activos en arrendamiento	0,00	0,00	0,00	0,00	0,00
Ordenadores	716.925,78	0,00	0,00	0,00	716.925,78
Equipos procesos información en progreso	20.011,10	0,00	0,00	-20.011,10	0,00
Accumulated Amortisation	-334.780,64	-288.246,58	0,00	0,00	-623.027,00
<b>Total</b>	<b>718.414,79</b>	<b>65.245,89</b>	<b>0,00</b>	<b>-20.011,10</b>	<b>763.649,05</b>



**Filial Española de HCL Technologies, S.L.**  
**Memoria de las Cuentas Anuales del ejercicio terminado**  
**el 31 de Marzo de 2021**

- a) La sociedad no posee costes estimados de desmantelamiento, retiro o rehabilitación, incluidos como mayor valor de los activos
- b) En el ejercicio, no se han producido cambios de estimación que tengan incidencia significativa en el presente o en años futuros.
- c) La empresa no posee inversiones de inmovilizado material adquirida a empresas del grupo y asociadas.
- d) La empresa no posee inversiones en inmovilizado material fuera del territorio español.
- e) Importe de los gastos financieros capitalizados en el ejercicio, así como los criterios seguidos para su determinación. En particular, se indicará el tipo medio ponderado de interés regulado en el apartado 4 c) de la norma novena de la Resolución de 14 de abril de 2015, del ICAC, por la que se establecen criterios para la determinación del coste de producción, así como el criterio seguido en relación con las diferencias de cambio y por qué, en su caso, se han considerado un ajuste al tipo de interés..
- f) Durante el ejercicio, la sociedad no ha efectuado ninguna corrección valorativa por deterioro de cuantía significativa, reconocida o revertida para un inmovilizado material individual.
- g) No hay ni pérdidas, ni reversiones por deterioro agregadas sobre las que no se revela información. Durante el ejercicio no se ha producido ninguna circunstancia o evento que haya motivado su existencia
- h) El inmovilizado material de la sociedad no esta incluido ninguna unidad generadora de efectivo.
- i) Los criterios de imputación de costes indirectos empleados; en caso de que por razones excepcionales y justificadas se llegaran a modificar esos criterios, deberán hacerse constar estas razones, indicando la incidencia cuantitativa que producen dichas modificaciones en las cuentas anuales.
- j) No existen características del Inmovilizado Material no afecto a la explotación
- k) No existen elementos del inmovilizado material afectos a garantías y reversión
- l) Relación de subvenciones, donaciones y legados recibidos, que están relacionados con el inmovilizado material: no existen
- m) No se han adquirido compromisos firmes de compra y/o fuentes previsibles de financiación, ni tampoco compromisos firmes de venta.
- n) No se han producido otras circunstancias de carácter sustantivo, que afecten a bienes del inmovilizado material.
- o) La sociedad no ha constituido arrendamientos financieros y/o otras operaciones de naturaleza similar sobre bienes del inmovilizado material.

**6) Inversiones Inmobiliarias**

No se han registrado durante el ejercicio.

**7) Inmovilizado Intangible**

No hay inmovilizado intangible registrado.

**8) Arrendamiento y otras operaciones similares**

**Filial Española de HCL Technologies, S.L.**  
**Memoria de las Cuentas Anuales del ejercicio terminado**  
**el 31 de Marzo de 2021**

**8.1. Arrendamiento financiero**

No se han registrado operaciones de arrendamiento financiero durante el ejercicio.

**8.1. Arrendamiento operativo**

Los movimientos durante el ejercicio de los arrendamientos operativos, tanto desde la perspectiva del arrendador, como del arrendatario, se resumen en la siguiente tabla:

	<b>Ejercicio Actual</b>	<b>Ejercicio Anterior</b>
Importe de los pagos futuros mínimos por arrendamientos operativos no cancelables, de los cuales:	0,00	0,00
- Hasta un año	0,00	0,00
- Entre uno y cinco años	0,00	0,00
- Más de cinco años	0,00	0,00
Importe total de los pagos futuros mínimos que se esperan recibir, al cierre del ejercicio, por subarrendos operativos no cancelables	0,00	0,00
Pagos mínimos por arrendamiento reconocidos como gastos del período	83.133,77	1.319.854,73
Cuotas contingentes reconocidas como gastos del período	0,00	0,00
Cuotas de subarrendamiento reconocidas como ingreso del período	0,00	0,00

**9) Instrumentos financieros.**

**9.1. Consideraciones generales**

Los movimientos de los instrumentos financieros incluidos en este apartado, se han efectuado siguiendo las normas de registro y valoración incluidos en esta memoria.

A efectos de presentación de la información, se han tenido en consideración, la naturaleza de los instrumentos financieros y las categorías establecidas en la norma de registro y valoración novena del Plan General Contable aprobado por el Real Decreto 1514/2007 de 16 de noviembre.

Se informará si sucede, de los criterios de aplicados para determinar la existencia objetiva de deterioro, del registro de la corrección de valor y de su reversión, y la baja definitiva de activos financieros deteriorados. Se pondrá especial énfasis, si sucede, en los criterios utilizados para calcular las correcciones valorativas relativas a los deudores comerciales y otras cuentas a cobrar. Se identificarán, si sucede, sobre los criterios contables aplicados a los activos financieros cuyas condiciones hayan sido renegociadas y que de no ser así estarían vencidos o deteriorados. Para cada clase de activos se informará, si sucede, de aquellos cuyo deterioro se haya determinado individualmente, incluyendo los factores que la empresa haya considerado en el cálculo de la corrección valorativas y una conciliación de las variaciones en la cuenta correctora de valor durante el ejercicio.

**9.2 Información sobre la relevancia de los instrumentos financieros en la situación financiera y los resultados de la empresa**

**9.2.1 Información relacionada con el balance**

La información relacionada con las categorías de activos y pasivos financieros, tanto a corto, como a largo plazo, se ha resumido en las siguientes tablas:

**Filial Española de HCL Technologies, S.L.**  
**Memoria de las Cuentas Anuales del ejercicio terminado**  
**el 31 de Marzo de 2021**

- a) Activos financieros a largo plazo, salvo inversiones en el patrimonio de empresas del grupo, multigrupo y asociadas: no existen
- b) Activos financieros a corto plazo, salvo inversiones en el patrimonio de empresas del grupo, multigrupo y asociadas

El detalle del epígrafe del balance de “Deudores comerciales y otras cuentas a cobrar” es el siguiente:

Concepto	2020-2021	2019-2020
Cientes por ventas y prestaciones de servicios	13.737.937,53	13.126.763,11
Cientes, empresas del grupo y asociadas	1.274.290,10	1.219.232,05
Deudores varios	-	-
Personal	1.874,41	(2.249,40)
<b>Total</b>	<b>15.014.102,04</b>	<b>14.343.745,76</b>

- c) Pasivos financieros a largo plazo y corto plazo:

	Pasivos financieros largo plazo						Pasivos financieros corto plazo						Total 2020-2021	Total 2019-2020
	Deudas con entidades de crédito y arrendamiento		Obligaciones y otros valores negociables		Derivados y Otros		Deudas con entidades de crédito y arrendamiento		Deudas con entidades de crédito y arrendamiento		Derivados y Otros			
	19-20	18-19	19-20	18-19	19-20	18-19	19-20	18-19	19-20	18-19	20-21	19-20		
Débitos y partidas a pagar											18.029.676,76	15.720.641,18	18.029.676,76	15.720.641,18
Pasivos a valor razonable con cambios en pérdidas y ganancias														
Mantenidos para negociar														
Otros														
Derivados														
Total											18.029.676,76	15.720.641,18	18.029.676,76	15.720.641,18

- d) Activos financieros y pasivos financieros a valor razonable con cambios en la cuenta de pérdidas y ganancias: no existen

- e) Vencimientos de instrumentos financieros de activo al cierre del ejercicio actual:

**Filial Española de HCL Technologies, S.L.**  
**Memoria de las Cuentas Anuales del ejercicio terminado**  
**el 31 de Marzo de 2021**

	Vencimiento en años				Total
	Uno	Dos	Tres	Más de Tres	
<b>Inversiones en empresas del grupo y asociadas</b>	0,00	0,00	0,00	0,00	0,00
Créditos a empresas	0,00	0,00	0,00	0,00	0,00
Valores representativos de deuda	0,00	0,00	0,00	0,00	0,00
Derivados	0,00	0,00	0,00	0,00	0,00
Otros activos financieros	0,00	0,00	0,00	0,00	0,00
Otras inversiones	0,00	0,00	0,00	0,00	0,00
<b>Inversiones financieras</b>	<b>434.579,19</b>	0,00	0,00	0,00	<b>434.579,19</b>
Créditos a terceros	434.579,19	0,00	0,00	0,00	434.579,19
Valores representativos de deuda	0,00	0,00	0,00	0,00	0,00
Derivados	0,00	0,00	0,00	0,00	0,00
Otros activos financieros	0,00	0,00	0,00	0,00	0,00
Otras inversiones	0,00	0,00	0,00	0,00	0,00
<b>Deudas comerciales no corrientes</b>	0,00	0,00	0,00	0,00	0,00
<b>Anticipos a proveedores</b>	0,00	0,00	0,00	0,00	0,00
<b>Deudores comerciales y otras cuentas a cobrar</b>	<b>15.012.227,63</b>	0,00	0,00	0,00	<b>15.012.227,63</b>
Clientes por ventas y prestación de servicios	13.737.937,53	0,00	0,00	0,00	13.737.937,53
Clientes, empresas del grupo y asociadas	1.274.290,10	0,00	0,00	0,00	1.274.290,10
Deudores varios	0,00	0,00	0,00	0,00	0,00
Personal	1.874,71	0,00	0,00	0,00	1.874,71
Accionistas (socios) por desembolsos exigidos	0,00	0,00	0,00	0,00	0,00
<b>TOTAL</b>	<b>15.014.102,04</b>	0,00	0,00	0,00	<b>15.014.102,04</b>

f) Vencimiento de los instrumentos financieros de pasivo al cierre del ejercicio actual

	Vencimiento en años				Total
	Uno	Dos	Tres	Más de Tres	
<b>Deudas</b>	<b>0,00</b>	0,00	0,00	0,00	<b>0,00</b>
Obligaciones y otros valores negociables	0,00	0,00	0,00	0,00	0,00
Deudas con entidades de crédito	0,00	0,00	0,00	0,00	0,00
Acreedores por arrendamiento financiero	0,00	0,00	0,00	0,00	0,00
Derivados	0,00	0,00	0,00	0,00	0,00
Otros pasivos financieros	0,00	0,00	0,00	0,00	0,00
<b>Deudas con emp. grupo y asociadas</b>	0,00	0,00	0,00	0,00	0,00
<b>Acreedores comerciales no corrientes</b>	0,00	0,00	0,00	0,00	0,00
<b>Acreedores comerciales y otras cuentas a pagar</b>	<b>18.029.676,76</b>	0,00	0,00	0,00	<b>18.029.676,76</b>
Proveedores	0,00	0,00	0,00	0,00	0,00
Proveedores, empresas del grupo y asociadas	14.074.744,82	0,00	0,00	0,00	14.074.744,82
Acreedores varios	3.309.725,14	0,00	0,00	0,00	3.309.725,14
Personal	645.206,8	0,00	0,00	0,00	645.206,8
Anticipos de clientes	0,00	0,00	0,00	0,00	0,00
<b>Deuda con características especiales</b>	0,00	0,00	0,00	0,00	0,00
<b>TOTAL</b>	<b>18.029.676,76</b>	0,00	0,00	0,00	<b>18.029.676,76</b>

**9.3 Información sobre la naturaleza y el nivel de riesgo procedente de instrumentos financieros**

9.3.1 Información cualitativa

La sociedad, durante el ejercicio, no ha tenido ningún riesgo procedente de instrumentos financieros.

9.3.2 Información cuantitativa

Puesto que la empresa no ha incurrido en ningún riesgo procedente de instrumentos financieros, no

**Filial Española de HCL Technologies, S.L.**  
**Memoria de las Cuentas Anuales del ejercicio terminado**  
**el 31 de Marzo de 2021**

se presenta información cuantitativa

#### **9.4. Fondos Propios**

a) **Capital social**

El capital social al cierre del ejercicio 2020-2021 asciende a 300.000€, representado por 30.000 participaciones sociales, de 10 de valor nominal cada una, todas ellas de la misma clase, totalmente suscritas y desembolsadas, confiriendo los mismos derechos a sus tenedores.

Ni la sociedad ni un tercero por cuenta de ella disponen de participaciones propias.

<b>FONDOS PROPIOS</b>	<b>TOTAL</b>
Capital Social	300.000,00
Reserva Legal	60.000,00
Reservas Voluntarias	1.634.398,38
Resultados de Años anteriores	913.740,73
Resultados Positivos de este año	1.074.763,28
<b>Fondos Propios a 31/03/2021</b>	<b>3.982.902,39</b>

El socio único de la empresa es HCL EAS Limited.

- b) No existe ampliación de capital en curso.
- c) No existe capital autorizado por la junta de accionistas para que los administradores lo pongan en circulación.
- d) No existen derechos incorporados a las partes de fundador, bonos de disfrute, obligaciones convertibles ni instrumentos financieros similares
- e) No existen circunstancias específicas que limiten la disponibilidad de reservas.
- f) La sociedad, no posee acciones o participaciones propias en su poder.
- g) No existen acciones de la sociedad admitidas a cotización.
- h) No existen opciones emitidas u otros contratos por la sociedad sobre sus propias acciones, que se han calificado como fondos propios.
- i) No se han producido circunstancias específicas relativas a subvenciones, donaciones y legados que han otorgado socios o propietarios.
- j) La sociedad no se ha acogido a la actualización de balances regulada en la Ley 16/2012, de 27 de diciembre, de diversas medidas tributarias dirigidas a la consolidación de las finanzas públicas y al impulso de la actividad económica

#### **10) Existencias**

Los movimientos contables que se han producido durante el ejercicio, relacionados con las existencias, se resumen en la siguiente tabla:

**Filial Española de HCL Technologies, S.L.**  
**Memoria de las Cuentas Anuales del ejercicio terminado**  
**el 31 de Marzo de 2021**

a) Durante el ejercicio no se han producido circunstancias o eventos que han motivado que han motivado el deterioro de valor de existencias.

	<b>Ejercicio Actual</b>	<b>Ejercicio Anterior</b>
Importe al inicio del ejercicio	360.281,43	16.123,43
Importe al final del ejercicio	297.293,31	360.281,43

b) Criterios de valoración empleados en las correcciones de valor por deterioro y su posible reversión: no se han contabilizado correcciones de valor.

c) La pérdida de valor por deterioro de las existencias obedece, a una disminución generalizada de los precios en el mercado.

d) Importe de los gastos financieros capitalizados en existencias de ciclo de producción superior a 1 año: no se han registrado

e) Compromisos firmes de compra y venta y contratos de futuro o de opciones relativos a existencias: no existen

f) Los criterios de imputación de costes indirectos empleados; en caso de que por razones excepcionales y justificadas se llegaran a modificar dichos criterios, deberán hacerse constar estas razones, indicando la incidencia cuantitativa que producen dichas modificaciones en las cuentas anuales.

g) En su caso, se deberá justificar convenientemente la aplicación del coste estándar y el método de los minoristas para la valoración de las existencias en la medida que dicha valoración no difiera significativamente con respecto a la valoración que se deduciría de haber aplicado lo dispuesto en la Resolución de 14 de abril de 2015, del ICAC, por la que se establecen criterios para la determinación del coste de producción

h) Los criterios o indicadores utilizados en la asignación de los costes a la producción conjunta.

i) Los métodos de asignación de valor utilizados para valorar las existencias y los períodos empleados en la aplicación de dichos métodos.

j) La influencia de las devoluciones de ventas y de las devoluciones de compras en la valoración de existencias.

k) La influencia de los "rappels" por compras y de otros descuentos y similares originados por incumplimiento de las condiciones del pedido que sean posteriores a la recepción de la factura, en la valoración de existencias.

l) No se han producido limitaciones en la disponibilidad de las existencias por garantías, pignoraciones, fianzas y/o otras razones análogas.

m) No se han producido circunstancias de carácter sustantivo, que han afectado a la titularidad, disponibilidad o valoración de las existencias

## **11) Situación fiscal**

**Filial Española de HCL Technologies, S.L.**  
**Memoria de las Cuentas Anuales del ejercicio terminado**  
**el 31 de Marzo de 2021**

**11.1 Impuestos sobre beneficios**

- a) Conciliación del importe neto de ingresos y gastos del ejercicio con la base imponible del impuesto sobre beneficios

	Cuenta de pérdidas y ganancias			Ingresos y gastos directamente imputados al patrimonio neto		
	Importe del ejercicio actual			Importe del ejercicio actual		
	Aumentos	Disminuciones	Efecto neto	Aumentos	Disminuciones	Efecto neto
Saldo de ingresos y gastos del ejercicio			1.074.763,29			0,00
Impuesto sobre Sociedades	357.275,04	0,00	357.275,04	0,00	0,00	0,00
Diferencias permanentes	53.982,18		0,00	0,00	0,00	0,00
Diferencias temporarias:	2.184.459,79	-2.229.996,08	0,00	0,00	0,00	0,00
- con origen en el ejercicio			0,00	0,00	0,00	0,00
- con origen en ejercicios anteriores			0,00	0,00	0,00	0,00
Compensación de bases imponibles negativas de ejercicios anteriores (-)			0,00			0,00
Base imponible (resultado fiscal)			1.420.654,25			0,00

- b) No se han efectuado provisiones derivadas del impuesto sobre beneficios. No existen contingencias de carácter fiscal y sobre acontecimientos posteriores al cierre que hayan supuesto una modificación de la normativa fiscal que afecte a los activos y pasivos fiscales registrados. La sociedad tiene abiertos a inspección los últimos cuatro ejercicios para todos los impuestos que le son aplicables.

**11.2 Otros tributos**

- a) No existe ninguna circunstancia de carácter significativo en relación con otros tributos, ni ninguna contingencia de carácter fiscal. La sociedad, al igual que para el Impuesto sobre beneficios, tiene abiertos a inspección los últimos cuatro ejercicios para todos los impuestos que le son aplicables.
- b) No se han producido circunstancias de carácter significativo, en relación con otros tributos y/o contingencias de carácter fiscal.

**12) Ingresos y gastos**

Los movimientos durante el ejercicio relacionados con ingresos y gastos, se resumen en la siguiente tabla:

**Filial Española de HCL Technologies, S.L.**  
**Memoria de las Cuentas Anuales del ejercicio terminado**  
**el 31 de Marzo de 2021**

Detalle de la cuenta de pérdidas y ganancias	Ejercicio Actual	Ejercicio Anterior
1. Consumo de mercaderías	1.731.885,52	1.675.826,79
a) Compras, netas de devoluciones y cualquier descuento, de las cuales:	1.731.885,52	1.675.826,79
- nacionales	0,00	0,00
- adquisiciones intracomunitarias	0,00	0,00
- importaciones	0,00	0,00
b) Variación de existencias	0,00	0,00
2. Consumo de materias primas y otras materias consumibles	0,00	0,00
a) Compras, netas de devoluciones y cualquier descuento, de las cuales:	0,00	0,00
- nacionales	0,00	0,00
- adquisiciones intracomunitarias	0,00	0,00
- importaciones	0,00	0,00
b) Variación de existencias	0,00	0,00
3. Cargas sociales:	1.424.071,60	1.788.691,11
a) Seguridad Social a cargo de la empresa	1.714.193,94	1.487.506,34
b) Aportaciones y dotaciones para pensiones	0,00	0,00
c) Otras cargas sociales	-290.122,34	301.159,77
4. Venta de bienes y prestación de servicios producidos por permuta de bienes no monetarios y servicios	0,00	0,00
5. Resultados originados fuera de la actividad normal de la empresa incluidos en «otros resultados»	0,00	0,00
6. Gastos asociados a una reestructuración:	0,00	0,00
a) Gastos de personal	0,00	0,00
b) Otros gastos de explotación	0,00	0,00
c) Deterioro y resultado por enajenaciones del inmovilizado	0,00	0,00
d) Otros resultados asociados a la reestructuración	0,00	0,00

### 13) Provisiones y contingencias

La información relativa a los movimientos que se han producido en las provisiones y contingencias reconocidas en el balance, se detalla en la siguiente tabla:

a) Estado de movimientos de las provisiones

	Obligaciones por prestaciones a largo plazo a personal	Actuaciones medioambientales	Provisiones por reestructuración	Otras provisiones	Provisiones a corto plazo	TOTAL	Por transacciones con pagos basados en instrumentos de patrimonio
SALDO INICIO EJERCICIO ACTUAL	0,00	0,00	0,00	0,00	99.977,00	99.977,00	0,00
(+) Dotaciones	0,00	0,00	0,00	0,00	0,00	0,00	0,00
(-) Aplicaciones	0,00	0,00	0,00	0,00	0,00	0,00	0,00
(+/-) Otros ajustes realizados (combinaciones de negocios, etc.), de los cuales:	0,00	0,00	0,00	0,00	0,00	0,00	0,00
(+/-) Combinaciones de negocios	0,00	0,00	0,00	0,00	0,00	0,00	0,00
(+/-) Variaciones por cambios de valoración (incluidas modificaciones en el tipo de descuento)	0,00	0,00	0,00	0,00	0,00	0,00	0,00
(-) Excesos	0,00	0,00	0,00	0,00	0,00	0,00	0,00
(+/-) Traspasos de / a corto plazo	0,00	0,00	0,00	0,00	0,00	0,00	0,00
SALDO AL CIERRE DEL EJERCICIO ACTUAL	0,00	0,00	0,00	0,00	99.977,00	99.977,00	0,00



**Filial Española de HCL Technologies, S.L.**  
**Memoria de las Cuentas Anuales del ejercicio terminado**  
**el 31 de Marzo de 2021**

**14) Información sobre medioambiente**

La Sociedad no posee activos destinados a la minimización del impacto medioambiental o a la protección y mejora del medio ambiente.

De la misma manera, no ha incurrido en gastos durante el ejercicio cuyo fin sea la protección y mejora del medioambiente.

La Sociedad no ha dotado provisiones para cubrir riesgos y gastos por actuaciones medioambientales, al estimar que no existen contingencias relacionadas con la protección y mejora del medio ambiente

**15) Retribuciones a largo plazo al personal**

No se han realizado retribuciones a largo plazo al personal

**16) Transacciones con pagos basados en instrumentos de patrimonio**

No existen transacciones con pagos basados en instrumentos de patrimonio.

**17) Subvenciones, Donaciones y legados**

No se han registrados partidas en este encabezamiento.

**18) Combinaciones de negocio**

No se han registrado combinaciones de negocio durante el ejercicio.

**19) Negocios conjuntos**

Durante el ejercicio, la sociedad no ha tenido intereses significativos en negocios conjuntos

**20) Activos no corrientes mantenidos para la venta y operaciones interrumpidas.**

No se han registrado este tipo activos ni realizado operaciones interrumpidas durante el ejercicio.

**21) Hechos posteriores al cierre.**

El 14 de marzo de 2020, el Gobierno de España declaró el brote de COVID-19 una crisis nacional. Además de esto, se anunció que habría un período de cierre obligatorio, excepto para las empresas esenciales. La empresa ha implementado procedimientos para garantizar la seguridad del personal laboral, como trabajar de forma remota. La Compañía ha evaluado el impacto de COVID-19 en los estados financieros y ha considerado posibles indicadores de deterioro para sus activos. A la fecha de aprobación de estos estados financieros, los directores han evaluado que no existe un impacto material en los estados financieros.

**22) Operaciones con partes vinculadas**

El detalle de las operaciones realizadas con partes vinculadas durante los ejercicios 2020-2021 y 2019-2020 es el siguiente:

**Filial Española de HCL Technologies, S.L.**  
**Memoria de las Cuentas Anuales del ejercicio terminado**  
**el 31 de Marzo de 2021**

Ejercicio 2020-2021					
	Entidad dominante	Otras empresas del grupo	Negocios conjuntos	Empresas asociadas	Otras partes vinculadas
Ventas		5.259.297,10			
Compras					
Servicios recibidos					
Servicios prestados		24.243.470,28			
Intereses cargados					
Intereses abonados					
Dividendos					
Garantías y avales (otorgados y recibidos)					

Ejercicio 2019-2020					
	Entidad dominante	Otras empresas del grupo	Negocios conjuntos	Empresas asociadas	Otras partes vinculadas
Ventas		2.181.089,59			
Compras					
Servicios recibidos		8.634.538,63			
Servicios prestados					
Intereses cargados					
Intereses abonados					
Dividendos					
Garantías y avales (otorgados y recibidos)					

Tal y como indica el Real Decreto 1514/2007 de 16 de noviembre, en este apartado, no se han incluido, las operaciones, que perteneciendo al tráfico ordinario de la empresa, se hayan efectuado en condiciones normales de mercado, sean de escasa importancia cuantitativa y carezcan de relevancia para expresar la imagen fiel del patrimonio, la situación financiera y los resultados de la empresa.

La información contenida en las anteriores tablas se presenta de forma agregada para aquellas partidas de naturaleza similar. No se presenta información individualizada por no haber operaciones que por su cuantía o naturaleza sean significativas.

De conformidad con lo establecido en los artículos 229 y 230 de la Ley de Sociedades de Capital, aprobada mediante Real Decreto Legislativo 1/2010, de 2 de julio, ninguno de los Miembros del Consejo de Administración de la Sociedad tiene participaciones en el capital de entidades que tengan el mismo, análogo o complementario género de actividad del que constituya el objeto social de la Sociedad Dominante del Grupo.

Retribuciones y otras prestaciones al Consejo de Administración y Alta Dirección:

Durante el ejercicio 2020-2021 los Administradores de la Sociedad no han percibido ningún tipo de remuneración.

**23) Otra información**

La empresa ha tenido durante el ejercicio 2020-2021 ciento tres personas empleadas.

El número de miembros del Consejo de Administración y de personas empleadas al cierre de los ejercicios, distribuido por categorías profesionales, es el siguiente:

**Filial Española de HCL Technologies, S.L.**  
**Memoria de las Cuentas Anuales del ejercicio terminado**  
**el 31 de Marzo de 2021**

	A 31/03/21	
CATEGORIA PROFESIONAL	HOMBRES	MUJERES
Administradores	1	0
Alta dirección	6	0
Resto profesional directivo	4	0
Técnicos y profesionales	5	0
Empleados tipo administrativos	27	9
Comerciales, vendedores y similares	35	5
Resto personal cualificado	9	1
Trabajadores no cualificados	0	1
	87	16

La empresa ha tenido durante el ejercicio 2019-2020 ciento siete personas empleadas.

No existen acuerdos de la empresa que no figuren en el balance, ni sobre los que no se haya incorporado información en otro apartado de la memoria.

La sociedad no posee contratos suscritos fuera de su actividad ordinaria ni se han modificado ni cancelado contratos fuera de las condiciones normales pactadas por las partes.

No existe ninguna modificación o extinción anticipada de contrato ajena al tráfico ordinario de la sociedad

#### **24) Información segmentada**

Los movimientos contables durante el ejercicio, relacionados con la distribución del importe neto de la cifra de negocios por categorías de actividades y por mercados geográficos, se resumen en la siguiente tabla:

a) Cifra de negocios por categoría de actividades:

			Cifra de negocios	
Descripción de la actividad:		Código CNAE	Ejercicio Actual	Ejercicio Anterior
9450001	Explotación electrónica por terceros.	6209	33.569.220,96	27.087.523,18
<b>Total</b>			<b>33.569.220,96</b>	<b>27.087.523,18</b>

**Filial Española de HCL Technologies, S.L.**  
**Memoria de las Cuentas Anuales del ejercicio terminado**  
**el 31 de Marzo de 2021**

b) Cifra de negocios por mercados geográficos:

<b>Descripción del mercado geográfico:</b>	<b>Ejercicio Actual</b>	<b>Ejercicio Anterior</b>
Nacional	33.044.048,71	24.042.767
Resto Unión Europea	3.700.615,79	2.200.819
Resto del mundo	4.073.644,46	843.937,36

**25) Información sobre el periodo medio de pago a proveedores. Disposición adicional tercera. «Deber de información» de la Ley 15/2010, de 5 de julio.**

En el ejercicio, la empresa, para las operaciones comerciales de pago a proveedores, realizadas a partir del 07 de julio, no ha superado, los plazos máximos de pago establecidos en la Ley 15/2010, de 5 de julio, de lucha contra la morosidad en las operaciones comerciales.

En cumplimiento de lo establecido en la Ley 15/2010, de lucha contra la morosidad en el pago a proveedores, desarrollado por el ICAC, se informa de las operaciones comerciales, cuyo plazo máximo legal de pago es, en cada caso el que corresponde en función de la naturaleza del bien o servicio recibido por la empresa de acuerdo con lo dispuesto en la ley 3/2004, de 29 de diciembre, por la que se establecen medidas de lucha contra la morosidad en las operaciones comerciales, y modificado por la Ley 15/2010 de 6 de julio.

El periodo medio de pago a proveedores del ejercicio es de 31 días, similar al del periodo anterior.

No es necesario incluir información adicional para aclarar circunstancias que puedan distorsionar el resultado obtenido en el cálculo del período medio de pago a proveedores.

**Filial Española de HCL Technologies, S.L.**  
**Memoria de las Cuentas Anuales del ejercicio terminado**  
**el 31 de Marzo de 2021**

FIRMAS DE LOS ADMINISTRADORES QUE FIRMAN LAS CUENTAS ANUALES.

*Raghu Raman Lakshmanan*

Mr Raghu Raman Lakshmanan

*Shiv Walia*

Mr Shiv Walia

*Joseph George Bejoy*

Mr. Joseph George Bejoy

*Prateek Aggarwal*

Mr Prateek Aggarwal

\* \* \* \* \*

FILIAL ESPAÑOLA DE HCL TECHNOLOGIES SL  
Paseo de la Castellana, 35,  
2 Planta 28046 Madrid, Spain  
[www.hcl.in](http://www.hcl.in)

## **Informe Anual abril'20 a marzo 2021**

### **Contenido:**

1. Información general sobre la Compañía
2. Financiación de la situación y perspectivas para el período future
3. Recursos humanos
4. Investigación y desarrollo
5. Información sobre partes relacionadas
6. Información sobre los hechos ocurridos después de la fecha del balance

---

**HCL**

FILIAL ESPAÑOLA DE HCL TECHNOLOGIES SL  
Paseo de la Castellana, 35,  
2 Planta 28046 Madrid, Spain  
www.hcl.in

## 1. Información general sobre la empresa

<b>Nombre de la Empresa:</b>	FILIAL ESPAÑOLA DE HCL TECHNOLOGIES S.L.
<b>Número de identificación:</b>	B86116647
<b>Domicilio:</b>	Paseo de la Castellana 35, planta 2, Madrid (Spain)
<b>Forma Legal:</b>	Sociedad de Responsabilidad Limitada Privada
<b>Fecha de inscripción:</b>	31.01.2011

### Línea de negocio

La actividad principal de FILIAL ESPAÑOLA DE HCL TECHNOLOGIES S.L. incluye el diseño, desarrollo, fabricación, mantenimiento, importación y exportación de su propio software y hardware.

## 2. Situación financiera y perspectivas para el período futuro

### a) Situación actual de la empresa

Durante el año en curso el volumen de negocios de la empresa es de 33,569,220.96 euros y el beneficio después de impuestos asciende a 1,074,763.28 euros.

### b) Pronóstico del desarrollo futuro

Los Administradores creen que los beneficios futuros se crearán a través del desarrollo positivo del negocio. Con el fin de sostener las operaciones comerciales, la empresa matriz está obligada a proporcionar apoyo financiero si es necesario. La empresa se centrará en dos categorías de servicio para el desarrollo de negocios:

**Servicios de software:** Servicios de tecnología de la información ("TI") como desarrollo y mantenimiento de aplicaciones personalizadas, servicios tecnológicos, ingeniería de productos e implementación de paquetes.

**Servicios de infraestructura:** Servicios habilitados para TI relacionados con la infraestructura, como la administración de infraestructura remota ("RIM"), las operaciones del centro de datos, la informática del usuario final, la administración de redes y la administración de seguridad.

## 3. Recursos humanos

La Compañía está obligada a tratar a todos los empleados con igualdad, independientemente del sexo, raza, color, discapacidad o estado familiar. La Compañía ofrece educación continua y capacitación para empleados discapacitados. Si el hándicap ocurre después de ingresar a la Compañía, la Compañía está obligada a continuar empleando a este individuo y calificando adecuadamente a este empleado. La Compañía también está obligada a comunicar regularmente noticias y decisiones internas relevantes. Si se toman decisiones que afectan a los empleados, las opiniones de los empleados serán consideradas durante el proceso de decisión.

## 4. Investigación y desarrollo

Todo el trabajo de investigación y desarrollo se lleva a cabo a nivel de holding final, es decir, HCL Technologies Ltd.

**HCL**

FILIAL ESPAÑOLA DE HCL TECHNOLOGIES SL  
Paseo de la Castellana, 35,  
2 Planta 28046 Madrid, Spain  
www.hcl.in

**5. Información sobre entidades vinculadas**

Durante el ejercicio en curso todas las transacciones realizadas con las partes relacionadas se llevaron a cabo a precio.

**6. Información sobre los hechos ocurridos después de la fecha del balance**

Según nuestro conocimiento, no se han producido acontecimientos posteriores significativos que afectarían materialmente la presentación del estado financiero.

**Firma de los Administradores**

**Date:** 28.07.2021



**Shiv Walia**



**Raghu Raman Lakshmanan**



**Bejoy Joseph George**



**Prateek Aggarwal**

**HCL**