

**HCL TECHNOLOGIES ITALY S.P.A.**  
Sede legale in Vimodrone (MI), Via Luigi Cadorna n. 73, cap. 20090  
Capitale Sociale Euro 2.840.000,00 i.v.  
Unipersonale  
Codice Fiscale e n. Iscrizione Registro delle imprese di Milano 08740280964  
REA MI 2045670

\*\*\*\*

**RELAZIONE DEL COLLEGIO SINDACALE ESERCENTE ATTIVITA' DI**  
**REVISIONE LEGALE DEI CONTI**  
**SUL BILANCIO AL 31 MARZO 2019**

*ai sensi dell'art. 14 del D. Lgs. 27 gennaio 2010, n. 39 e dell'Art. 2429, comma 2,*  
*c.c.*

\* \* \* \* \*

All'Assemblea dei soci della **HCL TECHNOLOGIES ITALY S.P.A.**

**Premessa**

Il Collegio Sindacale, nell'esercizio chiuso al 31 marzo 2019, ha svolto sia le funzioni previste dagli artt. 2403 e segg. c.c. sia quelle previste dall'art. 2409-bis c.c. La presente relazione unitaria contiene nella sezione A) la "Relazione di revisione ai sensi dell'art. 14 del decreto legislativo 27 gennaio 2010 n. 39" e nella sezione B) la "Relazione ai sensi dell'art. 2429, comma 2, c.c.".

**A) Relazione di revisione ai sensi dell'art. 14 del decreto legislativo 27 gennaio 2010, n. 39**

1. Abbiamo svolto la revisione legale del bilancio d'esercizio della **HCL TECHNOLOGIES ITALY S.P.A.** (la "Società" o "HCL IT") al 31 marzo 2019.

La responsabilità della redazione del bilancio d'esercizio in conformità alle norme che ne disciplinano i criteri di redazione compete agli Amministratori della Società. E' nostra la responsabilità del giudizio professionale espresso sul bilancio d'esercizio e basato sulla revisione legale dei conti.

2. Il nostro esame è stato condotto secondo gli statuiti principi di revisione legale. In conformità ai predetti principi, la revisione legale dei conti è stata pianificata e svolta al fine di acquisire ogni elemento necessario per accertare se il bilancio d'esercizio sia viziato da errori significativi e se risulti, nel suo complesso, attendibile. Il procedimento di revisione legale è stato svolto in modo coerente con

la dimensione della società e con il suo assetto organizzativo. Esso comprende l'esame, sulla base di verifiche a campione, degli elementi probativi a supporto dei saldi e delle informazioni contenuti nel bilancio, nonché la valutazione dell'adeguatezza e della correttezza dei criteri contabili utilizzati e della ragionevolezza delle stime effettuate dagli Amministratori. Riteniamo che il lavoro svolto fornisca una ragionevole base per l'espressione del nostro giudizio professionale.

In conformità alle norme di legge sulla comparabilità dei dati presenti sul bilancio d'esercizio, abbiamo confrontato le risultanze dei valori espressi nel conto economico per gli ultimi due esercizi, ovvero quello in esame (31 marzo 2019) e quello precedente (31 marzo 2018).

3. A nostro giudizio, il soprammenzionato bilancio d'esercizio è conforme alle norme che ne disciplinano i criteri di redazione; esso pertanto è stato redatto con chiarezza e rappresenta in modo veritiero e corretto la situazione patrimoniale e finanziaria ed il risultato economico della HCL TECHNOLOGIES ITALY S.P.A. per l'esercizio chiuso al 31 marzo 2019.

In relazione all'iscrizione dell'Avviamento, si precisa che, nel Bilancio al 31 marzo 2019 la società ha iscritto un importo pari ad Euro 884.902, per effetto della rilevazione del ramo d'azienda di Celerfintech Services Italy Srl.

Il Collegio si è espresso a favore dell'iscrizione del valore nel Bilancio al 31/03/2019.

4. La responsabilità della redazione della relazione sulla gestione in conformità a quanto previsto dalle norme di legge compete agli Amministratori della HCL TECHNOLOGIES ITALY S.P.A.. E' di nostra competenza l'espressione del giudizio sulla coerenza della relazione sulla gestione con il bilancio, come richiesto dall'art. 14, comma 2, lett. e) del D. Lgs. 27 gennaio 2010, n. 39. A tal fine abbiamo svolto le procedure indicate dal principio di revisione n. PR 001 emanato dal Consiglio Nazionale dei Dottori Commercialisti e degli Esperti Contabili e raccomandato dalla Consob. A nostro giudizio la relazione sulla gestione è coerente con il bilancio d'esercizio della Società al 31 marzo 2019.

#### **B) Relazione sull'attività di vigilanza ai sensi dell'art. 2429, comma 2, c.c.**

Nel corso dell'esercizio chiuso al 31 marzo 2019 la nostra attività è stata ispirata alle Norme di Comportamento del Collegio Sindacale raccomandate dai Consigli Nazionali dei Dottori Commercialisti e degli Esperti Contabili.

#### **Attività di vigilanza ai sensi dell'art. 2403 e ss. c.c.**

In particolare:

- Abbiamo partecipato ad una Assemblea dei Soci, nonché a sei adunanze del Consiglio di Amministrazione, tutte svoltesi nel rispetto delle norme statutarie, e possiamo ragionevolmente assicurare che le azioni deliberate sono state conformi alla legge e allo Statuto sociale, non sono state imprudenti, azzardate, in potenziale conflitto di interesse o tali da compromettere l'integrità del patrimonio sociale.
- Nel corso delle riunioni con il Collegio Sindacale gli Amministratori hanno fornito le informazioni sul generale andamento della gestione sociale nonché sulle operazioni di maggior rilievo effettuate dalla Società nell'esercizio al 31 marzo 2019.
- Il Collegio Sindacale non ha riscontrato operazioni atipiche e/o inusuali, comprese quelle effettuate con parti correlate o infragruppo.
- Il Collegio Sindacale ha vigilato sulla osservanza della legge e dello Statuto sociale e sul rispetto dei principi di corretta amministrazione, indirizzando agli Amministratori le proprie raccomandazioni in merito alla adeguatezza dell'assetto organizzativo, amministrativo e contabile adottato dalla Società nonché il rispetto delle disposizioni normative e l'applicazione delle stesse.
- Si segnala, altresì, che non sono pervenute denunce secondo l'articolo 2408 del Codice Civile e che nel corso dell'esercizio non sono stati rilasciati pareri.

#### Bilancio d'esercizio

Per quanto a nostra conoscenza, gli Amministratori, nella redazione del Bilancio, non hanno derogato alle norme di legge ai sensi dell'art. 2423, comma 4, del Codice Civile. I risultati della revisione legale del bilancio da noi svolta sono contenuti nella sezione A) della presente relazione.

Lo stato patrimoniale ed il conto economico evidenziano un risultato positivo d'esercizio di Euro 738.997 che si riassume nei seguenti valori:

Attività	Euro	25.795.801
Passività	Euro	21.275.107
Patrimonio netto escluso l'utile di esercizio	Euro	3.781.697
<b>Utile di esercizio</b>	<b>Euro</b>	<b>738.997</b>

Valore della produzione (ricavi non finanziari)	Euro	46.863.253
Costi della produzione (costi non finanziari)	Euro	45.452.288
<b>Differenza</b>	<b>Euro</b>	<b>1.410.965</b>
Proventi e oneri finanziari	Euro	(92.420)
Rettifiche di valori di attività finanziarie	Euro	-
<b>Risultato prima delle imposte</b>	<b>Euro</b>	<b>1.318.545</b>
Imposte sul reddito	Euro	579.548
<b>Utile di esercizio</b>	<b>Euro</b>	<b>738.997</b>


Conclusioni

Per quanto precede, il Collegio Sindacale non rileva motivi ostativi all'approvazione del bilancio di esercizio al 31 marzo 2019, né ha obiezioni da formulare in merito alla proposta di deliberazione presentata dal Consiglio di Amministrazione per la destinazione dell'utile di esercizio.

Il Collegio Sindacale propone quindi alla assemblea di approvare il bilancio di esercizio chiuso al 31 marzo 2019, così come redatto dall'Organo Amministrativo.


Milano, il 3 luglio 2019

Il Collegio Sindacale



Roberto Bisi

Presidente del Collegio Sindacale



Alessandro Galli

Sindaco Effettivo



Eleonora Pianta

Sindaco Effettivo

### Informazioni generali sull'impresa

#### Dati anagrafici

Denominazione: HCL TECHNOLOGIES ITALY S.P.A.  
Sede: VIA LUIGI CADORNA, 73 VIMODRONE MI  
Capitale sociale: 2.840.000,00  
Capitale sociale interamente versato: sì  
Codice CCIAA: MI  
Partita IVA: 08740280964  
Codice fiscale: 08740280964  
Numero REA: 2045670  
Forma giuridica: SOCIETA' PER AZIONI  
Settore di attività prevalente (ATECO): 620200  
Società in liquidazione: no  
Società con socio unico: sì  
Società sottoposta ad altrui attività di direzione e coordinamento: no  
Denominazione della società o ente che esercita l'attività di direzione e coordinamento:  
Appartenenza a un gruppo: sì  
Denominazione della società capogruppo: HCL TECHNOLOGIES LIMITED  
Paese della capogruppo: INDIA  
Numero di iscrizione all'albo delle cooperative:

## Bilancio al 31/03/2019

### Stato Patrimoniale Ordinario

	31/03/2019	31/03/2018
<b>Attivo</b>		
<b>B) Immobilizzazioni</b>		
I - Immobilizzazioni immateriali	-	-
3) diritti di brevetto industriale e diritti di utilizzazione delle opere dell'ingegno	48.622	11.741
5) avviamento	1.792.211	1.138.056
7) altre	497.728	366.410
<i>Totale immobilizzazioni immateriali</i>	<i>2.338.561</i>	<i>1.516.207</i>
II - Immobilizzazioni materiali	-	-

	31/03/2019	31/03/2018
2) impianti e macchinario	5.583	290.337
3) attrezzature industriali e commerciali	8.333	13.230
4) altri beni	1.853.390	1.295.266
<i>Totale immobilizzazioni materiali</i>	<i>1.867.306</i>	<i>1.598.833</i>
III - Immobilizzazioni finanziarie	-	-
2) crediti	-	-
d-bis) verso altri	141.250	141.250
esigibili oltre l'esercizio successivo	141.250	141.250
<i>Totale crediti</i>	<i>141.250</i>	<i>141.250</i>
<i>Totale immobilizzazioni finanziarie</i>	<i>141.250</i>	<i>141.250</i>
<i>Totale immobilizzazioni (B)</i>	<i>4.347.117</i>	<i>3.256.290</i>
<b>C) Attivo circolante</b>		
I - Rimanenze	-	-
4) prodotti finiti e merci	477.313	-
<i>Totale rimanenze</i>	<i>477.313</i>	<i>-</i>
II - Crediti	-	-
1) verso clienti	8.561.858	6.410.346
esigibili entro l'esercizio successivo	8.561.858	6.410.346
3) verso imprese collegate	846.873	311.278
esigibili entro l'esercizio successivo	846.873	311.278
4) verso controllanti	3.118.727	3.357.274
esigibili entro l'esercizio successivo	3.118.727	3.357.274
5) verso imprese sottoposte al controllo delle controllanti	1.568.046	283.891
esigibili entro l'esercizio successivo	1.568.046	283.891
5-bis) crediti tributari	67	341.322
esigibili entro l'esercizio successivo	67	341.322
5-ter) imposte anticipate	71.290	44.115
5-quater) verso altri	671.070	713.112
esigibili entro l'esercizio successivo	671.070	713.112
<i>Totale crediti</i>	<i>14.837.931</i>	<i>11.461.338</i>
IV - Disponibilit� liquide	-	-
1) depositi bancari e postali	5.846.360	5.503.265
<i>Totale disponibilit� liquide</i>	<i>5.846.360</i>	<i>5.503.265</i>
<i>Totale attivo circolante (C)</i>	<i>21.161.604</i>	<i>16.964.603</i>

	31/03/2019	31/03/2018
<b>D) Ratei e risconti</b>	<b>287.080</b>	<b>11.256</b>
<i>Totale attivo</i>	<i>25.795.801</i>	<i>20.232.149</i>
<b>Passivo</b>		
<b>A) Patrimonio netto</b>	<b>4.520.694</b>	<b>3.781.698</b>
I - Capitale	2.840.000	2.840.000
IV - Riserva legale	49.153	30.594
VI - Altre riserve, distintamente indicate	-	-
Riserva straordinaria	100.215	100.215
Varie altre riserve	(1)	-
<i>Totale altre riserve</i>	<i>100.214</i>	<i>100.215</i>
VIII - Utili (perdite) portati a nuovo	792.330	439.705
IX - Utile (perdita) dell'esercizio	738.997	371.184
<i>Totale patrimonio netto</i>	<i>4.520.694</i>	<i>3.781.698</i>
<b>B) Fondi per rischi e oneri</b>		
4) altri	339.515	-
<i>Totale fondi per rischi ed oneri</i>	<i>339.515</i>	<i>-</i>
<b>C) Trattamento di fine rapporto di lavoro subordinato</b>	<b>1.070.830</b>	<b>789.561</b>
<b>D) Debiti</b>		
6) acconti	22.570	2.361
esigibili entro l'esercizio successivo	22.570	2.361
7) debiti verso fornitori	7.186.657	3.403.450
esigibili entro l'esercizio successivo	7.186.657	3.403.450
11) debiti verso controllanti	-	366.304
esigibili entro l'esercizio successivo	-	366.304
11-bis) debiti verso imprese sottoposte al controllo delle controllanti	4.022.528	5.682.680
esigibili entro l'esercizio successivo	4.022.528	5.682.680
12) debiti tributari	1.155.399	984.428
esigibili entro l'esercizio successivo	1.155.399	984.428
13) debiti verso istituti di previdenza e di sicurezza sociale	1.816.679	1.292.197
esigibili entro l'esercizio successivo	1.816.679	1.292.197
14) altri debiti	5.506.338	3.653.495
esigibili entro l'esercizio successivo	5.506.338	3.653.495
<i>Totale debiti</i>	<i>19.710.171</i>	<i>15.384.915</i>
<b>E) Ratei e risconti</b>	<b>154.591</b>	<b>275.975</b>

	31/03/2019	31/03/2018
<i>Totale passivo</i>	25.795.801	20.232.149

## Conto Economico Ordinario

	31/03/2019	31/03/2018
<b>A) Valore della produzione</b>		
1) ricavi delle vendite e delle prestazioni	46.768.119	30.531.977
5) altri ricavi e proventi	-	-
altri	95.134	66.832
<i>Totale altri ricavi e proventi</i>	95.134	66.832
<i>Totale valore della produzione</i>	46.863.253	30.598.809
<b>B) Costi della produzione</b>		
6) per materie prime, sussidiarie, di consumo e di merci	3.292.244	1.194.175
7) per servizi	14.913.169	7.899.361
8) per godimento di beni di terzi	1.580.001	1.081.842
9) per il personale	-	-
a) salari e stipendi	17.968.490	13.889.523
b) oneri sociali	6.213.025	3.948.496
c) trattamento di fine rapporto	278.501	797.503
<i>Totale costi per il personale</i>	24.460.016	18.635.522
10) ammortamenti e svalutazioni	-	-
a) ammortamento delle immobilizzazioni immateriali	327.492	288.549
b) ammortamento delle immobilizzazioni materiali	732.181	388.651
d) svalutazioni dei crediti compresi nell'attivo circolante e delle disponibilit�	-	66.851
<i>Totale ammortamenti e svalutazioni</i>	1.059.673	744.051
11) variazioni delle rimanenze di materie prime, sussidiarie, di consumo e merci	(477.313)	-
12) accantonamenti per rischi	339.515	-
14) oneri diversi di gestione	284.983	300.000
<i>Totale costi della produzione</i>	45.452.288	29.854.951
<b>Differenza tra valore e costi della produzione (A - B)</b>	<b>1.410.965</b>	<b>743.858</b>
<b>C) Proventi e oneri finanziari</b>		
16) altri proventi finanziari	-	-



	31/03/2019	31/03/2018
d) proventi diversi dai precedenti	-	-
altri	-	4
<i>Totale proventi diversi dai precedenti</i>	-	4
<i>Totale altri proventi finanziari</i>	-	4
17) interessi ed altri oneri finanziari	-	-
verso imprese collegate	84.910	114.756
altri	3.095	986
<i>Totale interessi e altri oneri finanziari</i>	88.005	115.742
17-bis) utili e perdite su cambi	(4.415)	19.161
<i>Totale proventi e oneri finanziari (15+16-17+-17-bis)</i>	(92.420)	(96.577)
<b>Risultato prima delle imposte (A-B+-C+-D)</b>	<b>1.318.545</b>	<b>647.281</b>
<b>20) Imposte sul reddito dell'esercizio, correnti, differite e anticipate</b>		
imposte correnti	606.723	315.521
imposte differite e anticipate	(27.175)	(39.424)
<i>Totale delle imposte sul reddito dell'esercizio, correnti, differite e anticipate</i>	579.548	276.097
<b>21) Utile (perdita) dell'esercizio</b>	<b>738.997</b>	<b>371.184</b>

## Rendiconto finanziario, metodo indiretto

	Importo al 31/03/2019	Importo al 31/03/2018
<b>A) Flussi finanziari derivanti dall'attività operativa (metodo indiretto)</b>		
Utile (perdita) dell'esercizio	738.997	362.926
Imposte sul reddito	579.548	284.356
Interessi passivi/(attivi)	88.005	115.738
<i>1) Utile (perdita) dell'esercizio prima d'imposte sul reddito, interessi, dividendi e plus/minusvalenze da cessione</i>	<i>1.406.550</i>	<i>763.020</i>
Rettifiche per elementi non monetari che non hanno avuto contropartita nel capitale circolante netto		
Accantonamenti ai fondi	339.515	(49.459)
Ammortamenti delle immobilizzazioni	1.059.673	642.731
Altre rettifiche in aumento/(in diminuzione) per elementi non monetari	278.501	
<i>Totale rettifiche per elementi non monetari che non hanno avuto contropartita nel capitale circolante netto</i>	<i>1.677.689</i>	<i>593.272</i>
<i>2) Flusso finanziario prima delle variazioni del capitale circolante netto</i>	<i>3.084.239</i>	<i>1.356.292</i>
Variazioni del capitale circolante netto		
Decremento/(Incremento) delle rimanenze	(477.313)	
Decremento/(Incremento) dei crediti verso clienti	(2.151.512)	(3.433.926)
Incremento/(Decremento) dei debiti verso fornitori	3.783.207	2.176.258
Decremento/(Incremento) dei ratei e risconti attivi	(275.824)	328.294
Incremento/(Decremento) dei ratei e risconti passivi	(121.384)	256.186
Altri decrementi/(Altri Incrementi) del capitale circolante netto	(701.418)	6.010.614
<i>Totale variazioni del capitale circolante netto</i>	<i>55.756</i>	<i>5.337.426</i>
<i>3) Flusso finanziario dopo le variazioni del capitale circolante netto</i>	<i>3.139.995</i>	<i>6.693.718</i>
Altre rettifiche		
Interessi incassati/(pagati)		(115.738)
(Imposte sul reddito pagate)	(579.548)	(297.875)
(Utilizzo dei fondi)	(66.851)	
Altri incassi/(pagamenti)		9.014
<i>Totale altre rettifiche</i>	<i>(646.399)</i>	<i>(404.599)</i>
<b>Flusso finanziario dell'attività operativa (A)</b>	<b>2.493.596</b>	<b>6.289.119</b>
<b>B) Flussi finanziari derivanti dall'attività d'investimento</b>		
Immobilizzazioni materiali		

	Importo al 31/03/2019	Importo al 31/03/2018
(Investimenti)	(1.000.654)	(1.238.612)
Disinvestimenti		32.418
Immobilizzazioni immateriali		
(Investimenti)	(1.149.847)	(379.857)
(Acquisizione di rami d'azienda al netto delle disponibilità liquide)		(1.044.304)
<b>Flusso finanziario dell'attività di investimento (B)</b>	<b>(2.150.501)</b>	<b>(2.630.355)</b>
<b>C) Flussi finanziari derivanti dall'attività di finanziamento</b>		
Mezzi di terzi		
Incremento/(Decremento) debiti a breve verso banche		(1.218.092)
Accensione finanziamenti		1.222.593
Mezzi propri		
Aumento di capitale a pagamento		1.840.000
<b>Flusso finanziario dell'attività di finanziamento (C)</b>		<b>1.844.501</b>
<b>Incremento (decremento) delle disponibilità liquide (A ± B ± C)</b>	<b>343.095</b>	<b>5.503.265</b>
Disponibilità liquide a inizio esercizio		
Depositi bancari e postali	5.503.265	
Totale disponibilità liquide a inizio esercizio	5.503.265	
Disponibilità liquide a fine esercizio		
Depositi bancari e postali	5.846.360	5.503.265
Totale disponibilità liquide a fine esercizio	5.846.360	5.503.265
Differenza di quadratura		

## Nota integrativa, parte iniziale

Signori Soci, la presente nota integrativa costituisce parte integrante del bilancio al 31/03/2019.

Il bilancio risulta conforme a quanto previsto dagli articoli 2423 e seguenti del codice civile ed ai principi contabili nazionali così come pubblicati dall'Organismo Italiano di Contabilità; esso rappresenta pertanto con chiarezza ed in modo veritiero e corretto la situazione patrimoniale e finanziaria della società ed il risultato economico dell'esercizio.

Il contenuto dello stato patrimoniale e del conto economico è quello previsto dagli articoli 2424 e 2425 del codice civile, mentre il rendiconto finanziario è stato redatto ai sensi dell'art. 2425-ter.

La nota integrativa, redatta ai sensi dell'art. 2427 del codice civile, contiene inoltre tutte le informazioni utili a fornire una corretta interpretazione del bilancio.

## Criteri di formazione

### Redazione del bilancio

Le informazioni contenute nel presente documento sono presentate secondo l'ordine in cui le relative voci sono indicate nello stato patrimoniale e nel conto economico.

In riferimento a quanto indicato nella parte introduttiva della presente nota integrativa, si attesta che, ai sensi dell'art. 2423, 3° comma del codice civile, qualora le informazioni richieste da specifiche disposizioni di legge non siano sufficienti a dare una rappresentazione veritiera e corretta della situazione aziendale vengono fornite le informazioni complementari ritenute necessarie allo scopo.

Non si sono verificati casi eccezionali che abbiano reso necessario il ricorso a deroghe di cui all'art. 2423, comma 4 e all'art. 2423 – bis comma 2 Codice Civile.

Il bilancio d'esercizio, così come la presente Nota integrativa, sono stati redatti in unità di Euro secondo quanto disposto dal Codice Civile.

### Principi di redazione del bilancio

La valutazione delle voci di bilancio è avvenuta nel rispetto del principio della prudenza, della rilevanza e nella prospettiva di continuazione dell'attività. Ai sensi dell'art. 2423-bis c.1 punto 1-bis C.C., la rilevazione e la presentazione delle voci è effettuata tenendo conto della sostanza dell'operazione o del contratto.

Nella redazione del bilancio d'esercizio gli oneri e i proventi sono stati iscritti secondo il principio di competenza indipendentemente dal momento della loro manifestazione numeraria e sono stati indicati esclusivamente gli utili realizzati alla data di chiusura dell'esercizio. Si è peraltro tenuto conto dei rischi e delle perdite di competenza dell'esercizio, anche se conosciuti dopo la chiusura di questo.

### Struttura e contenuto del Prospetto di Bilancio

Lo stato patrimoniale, il conto economico, il rendiconto finanziario e le informazioni di natura contabile contenute nella presente nota integrativa sono conformi alle scritture contabili; da cui sono stati direttamente desunti.

Nell'esposizione dello Stato Patrimoniale e del Conto Economico non sono stati effettuati raggruppamenti delle voci precedute da numeri arabi, come invece facoltativamente previsto dall'art. 2423 ter del c.c.

Ai sensi dell'art. 2424 del codice civile si conferma che non esistono elementi dell'attivo o del passivo che ricadano sotto più voci del prospetto di bilancio.

Ai sensi dell'art. 2423 ter del Codice Civile, si precisa che la società ha provveduto alla riclassifica di alcune voci del bilancio d'esercizio al fine di rispettare le direttive imposte dall'aggiornamento della normativa civilista a seguito dell'applicazione del Decreto Legislativo 139/2015.

Ai sensi dell'art. 2423-ter, comma 5, codice civile e del principio contabile OIC 29, si segnala che, a seguito di errore contabile, si è reso necessario procedere all'adattamento di alcune voci dello stato patrimoniale al fine di renderle comparabili con quelle dell'esercizio corrente.

## Criteri di valutazione

Ai sensi dell'articolo 2427 c. 1 n. 1 del c.c. si illustrano i più significativi criteri di valutazione adottati nel rispetto delle disposizioni contenute all'art.2426 del codice civile, con particolare riferimento a quelle voci di bilancio per le quali il legislatore ammette diversi criteri di valutazione e di rettifica o per le quali non sono previsti specifici criteri.

### Altre informazioni

La società è stata costituita in data 29 luglio 2014, con oggetto sociale la progettazione, sviluppo, produzione e commercio di software e hardware e lo svolgimento di altri servizi di information technology di attività connesse.

Successivamente, in data 24 settembre 2014, la Società ha acquisito un ramo d'azienda della Società Ericsson Telecomunicazioni S.p.a., denominato "Design organization Microwave e Mobile Backhaul Italy", con data di effetto 1 ottobre 2014.

In data 01 settembre 2016, la società ha acquisito un ramo d'azienda della IBM che svolge l'attività di sviluppo e assistenza di prodotti chiamati IBM work scheduler and Automation.

Con Assemblea dei Soci del 25/07/2017, la società ha incrementato il capitale sociale da Euro 1.000.000 ad Euro 2.840.000.

In data 30/05/2018, ha avuto inizio una verifica fiscale sulla Società, ai fini IVA IIDD ed IRAP, sul periodo di imposta al 31/03/2016. In esito alle operazioni di verifica l'Agenzia delle Entrate ha emesso PVC in data 30/07/2018 nel quale sono state contestate violazioni ai fini IVA e IIDD. Successivamente, la Società in data 28/09/2018 ha presentato deduzioni difensive ex art. 12 L. 212/2000. In data 12/12/2018 l'Agenzia Entrate Direzione Provinciale II di Milano ha notificato due distinti avvisi di accertamento: il primo ai fini delle imposte dirette e il secondo ai fini IVA.

In relazione a quest'ultimo la Società ha deciso di prestare acquiescenza versando in data 11/02/2019 l'imposta richiesta nell'atto impositivo pari a Euro 23.683 (oltre interessi) e la sanzione ridotta ad 1/3 dell'irrogato (Euro 8.881).

Per quanto concerne l'avviso di accertamento ai fini delle imposte dirette la Società ha instaurato il procedimento di accertamento con adesione conclusosi positivamente in data 29/04/2019.

Al fine di dare evidenza in questo bilancio dell'esito dell'adesione, la società ha ritenuto opportuno di accantonare la somma di Euro 339.515 a titolo di fondo rischi.

In data 19/12/2018 si è concluso l'accertamento con adesione instaurato con l'Agenzia delle Entrate a fronte dell'avviso di accertamento relativo l'imposta di registro per l'acquisto del ramo d'azienda IBM a seguito della revisione, da parte dell'Amministrazione finanziaria, del valore venale di acquisto del ramo d'azienda. A fronte di tale adesione la società ha versato la somma di euro 52.311.

In data 21/12/2018 la società ha acquisito un'ulteriore ramo d'azienda della società Celerifintech Services Italy Srl che svolge attività nel settore dell'informatica.

### **Valutazione poste in valuta**

I valori contabili espressi in valuta sono stati iscritti, previa conversione in euro secondo il tasso di cambio vigente al momento della loro rilevazione, ovvero al tasso di cambio alla data di chiusura dell'esercizio sociale secondo le indicazioni del principio contabile OIC 26.

### **Operazioni con obbligo di retrocessione a termine**

La società, ai sensi dell'art.2427 n. 6-ter, attesta che nel corso dell'esercizio non ha posto in essere alcuna operazione soggetta all'obbligo di retrocessione a termine.

I crediti iscritti nell'attivo circolante sono stati rilevati in bilancio secondo il criterio del costo ammortizzato, come definito dall'art.2426 c.2 c.c., tenendo conto del fattore temporale e del valore di presumibile di realizzo, conformemente a quanto previsto dall'art. 2426, comma 1, n. 8 del codice civile.

L'adeguamento al presumibile valore di realizzo è stato effettuato mediante lo stanziamento di un fondo svalutazione crediti.

## **Nota integrativa, attivo**

I valori iscritti nell'attivo dello stato patrimoniale sono stati valutati secondo quanto previsto dall'articolo 2426 del codice civile e in conformità ai principi contabili nazionali. Nelle sezioni relative alle singole poste sono indicati i criteri applicati nello specifico.

## Immobilizzazioni

### Immobilizzazioni immateriali

I beni immateriali sono rilevati al costo di acquisto comprendente anche i costi accessori e sono ammortizzati entro il limite legale o contrattuale previsto per gli stessi.

Il valore delle immobilizzazioni è esposto al netto dei fondi di ammortamento e delle svalutazioni.

L'ammortamento è stato operato in conformità al seguente piano prestabilito, che si ritiene assicuri una corretta ripartizione del costo sostenuto lungo la vita utile delle immobilizzazioni in oggetto:

Voci immobilizzazioni immateriali	Aliquote %
Diritti di brevetto industriale e diritti di utilizzazione di opere dell'ingegno	20%
Avviamento	10%
Altre	20%

Il criterio di ammortamento delle immobilizzazioni immateriali è stato applicato con sistematicità ed in ogni esercizio, in relazione alla residua possibilità di utilizzazione economica di ogni singolo bene o spesa.

#### Avviamento

L'avviamento, ricorrendo i presupposti indicati dai principi contabili, è stato iscritto nell'attivo di stato patrimoniale con il consenso del collegio sindacale in quanto acquisito a titolo oneroso, ed è stato ammortizzato, entro il limite di 10 anni previsto dall'OIC 24, secondo la sua vita utile conformemente a quanto previsto dall'art.2426, comma 1, n. 6 del codice civile.

### Immobilizzazioni materiali

I cespiti appartenenti alla categoria delle immobilizzazioni materiali, rilevati alla data in cui avviene il trasferimento del bene, sono iscritti in bilancio al costo di acquisto, aumentato degli eventuali oneri accessori sostenuti fino al momento in cui i beni sono pronti all'uso.

Tali beni risultano esposti nell'attivo di bilancio al netto dei fondi di ammortamento.

Il valore contabile dei beni, raggruppati in classi omogenee per natura ed anno di acquisizione, viene ripartito tra gli esercizi nel corso dei quali gli stessi verranno presumibilmente utilizzati. Tale procedura è attuata mediante lo stanziamento sistematico a Conto economico di quote di ammortamento corrispondenti a piani prestabiliti, definiti al momento in cui il bene è disponibile e pronto all'uso, con riferimento alla presunta residua possibilità di utilizzo dei beni stessi. Detti piani sono formati con riferimento al valore lordo dei beni e supponendo pari a zero il valore di realizzo al termine del processo.

L'ammortamento delle immobilizzazioni materiali, il cui utilizzo è limitato nel tempo, è stato operato in conformità al seguente piano prestabilito:

Voci immobilizzazioni materiali	Aliquote %
Impianti e macchinari	20 %
Attrezzature industriali e commerciali	20 %
Altri beni	20 %

Per le immobilizzazioni acquisite nel corso dell'esercizio le suddette aliquote sono state ridotte alla metà in quanto la quota di ammortamento così ottenuta non si discosta significativamente dalla quota calcolata a partire dal momento in cui il cespite è disponibile e pronto all'uso.

I criteri di ammortamento delle immobilizzazioni materiali non sono variati rispetto a quelli applicati nell'esercizio precedente.

Ai sensi e per gli effetti dell'art.10 della legge 19 Marzo 1983, n.72, così come anche richiamato dalle successive leggi di rivalutazione monetaria, si precisa che per i beni materiali tuttora esistenti in patrimonio non è stata mai eseguita alcuna rivalutazione monetaria.

Si evidenzia che non è stato necessario operare svalutazioni ex art. 2426 comma 1 n. 3 del codice civile in quanto, come previsto dal principio contabile OIC 9, non sono stati riscontrati indicatori di potenziali perdite durevoli di valore delle immobilizzazioni materiali.

### Immobilizzazioni finanziarie

#### Crediti

I crediti sono stati esposti in bilancio al valore nominale che corrisponde al presumibile valore di realizzo.

### Immobilizzazioni immateriali

#### Movimenti delle immobilizzazioni immateriali

Le immobilizzazioni immateriali al lordo dei relativi fondi ammortamento ammontano ad euro 3.018.051; i fondi di ammortamento risultano essere pari ad euro 679.490. Pertanto, il valore netto delle immobilizzazioni immateriali ammonta ad euro 2.338.561.

Nella seguente tabella vengono riepilogate le movimentazioni delle immobilizzazioni in oggetto.

	Diritti di brevetto industriale e diritti di utilizzazione delle opere dell'ingegno	Avviamento	Altre immobilizzazioni immateriali	Totale immobilizzazioni immateriali
<b>Valore di inizio esercizio</b>				
Costo	25.894	1.422.570	419.740	1.868.204
Ammortamenti (Fondo ammortamento)	14.153	284.514	53.330	351.997
Valore di bilancio	11.741	1.138.056	366.410	1.516.207
<b>Variazioni nell'esercizio</b>				
Incrementi per acquisizioni	52.575	884.902	212.370	1.149.847
Ammortamento dell'esercizio	15.694	230.747	81.051	327.492
<i>Totale variazioni</i>	<i>36.881</i>	<i>654.155</i>	<i>131.319</i>	<i>822.355</i>
<b>Valore di fine esercizio</b>				
Costo	78.469	2.307.472	632.110	3.018.051
Ammortamenti (Fondo ammortamento)	29.847	515.261	134.382	679.490
Valore di bilancio	48.622	1.792.211	497.728	2.338.561

Nella voce "Diritti di brevetto industriale e diritti di utilizzazione delle opere dell'ingegno" sono stati registrati software di proprietà per un ammontare lordo pari ad Euro 78.469.

La voce "Avviamento" si riferisce ai costi relativi all'acquisizione dei rami di azienda di IBM e di Celerefintech Services Italy Srl come descritto in precedenza.

Nella voce "Altre immobilizzazioni immateriali" sono state capitalizzate spese relative ai sistemi di sicurezza per un ammontare lordo pari ad euro 632.110.

## Immobilizzazioni materiali

### Movimenti delle immobilizzazioni materiali

Le immobilizzazioni materiali al lordo dei relativi fondi ammortamento ammontano ad € 3.593.574; i fondi di ammortamento risultano essere pari ad € 1.726.269. Pertanto, il valore netto delle immobilizzazioni materiali ammonta ad € 1.867.306.

Nella tabella che segue sono espone le movimentazioni delle immobilizzazioni in oggetto.

	Impianti e macchinario	Attrezzature industriali e commerciali	Altre immobilizzazioni materiali	Totale immobilizzazioni materiali
<b>Valore di inizio esercizio</b>				
Costo	953.688	20.292	1.619.221	2.593.201
Ammortamenti (Fondo ammortamento)	663.351	7.062	323.955	994.368
Valore di bilancio	290.337	13.230	1.295.266	1.598.833
<b>Variazioni nell'esercizio</b>				
Incrementi per acquisizioni	-	-	1.000.654	1.000.654
Ammortamento dell'esercizio	284.754	4.897	442.530	732.181
<i>Totale variazioni</i>	<i>284.754</i>	<i>4.897</i>	<i>558.124</i>	<i>847.775</i>
<b>Valore di fine esercizio</b>				
Costo	953.688	20.292	2.619.593	3.593.573
Ammortamenti (Fondo ammortamento)	948.105	11.959	766.203	1.726.267
Valore di bilancio	5.583	8.333	1.853.390	1.867.306

## Operazioni di locazione finanziaria

La società alla data di chiusura dell'esercizio non ha in corso alcun contratto di leasing finanziario.

## Immobilizzazioni finanziarie

### Variazioni e scadenza dei crediti immobilizzati

Nella seguente tabella vengono espone le movimentazioni delle immobilizzazioni in oggetto.

	Valore di inizio esercizio	Valore di fine esercizio	Quota scadente oltre l'esercizio
--	----------------------------	--------------------------	----------------------------------



	Valore di inizio esercizio	Valore di fine esercizio	Quota scadente oltre l'esercizio
Crediti verso altri	141.250	141.250	141.250
<b>Totale</b>	<b>141.250</b>	<b>141.250</b>	<b>141.250</b>

### Suddivisione dei crediti immobilizzati per area geografica

Tutti crediti immobilizzati sono verso soggetti italiani..

### Attivo circolante

Gli elementi dell'attivo circolante sono valutati secondo quanto previsto dai numeri da 8 a 11-bis dell'articolo 2426 del codice civile. I criteri utilizzati sono indicati nei paragrafi delle rispettive voci di bilancio.

### Crediti iscritti nell'attivo circolante

I crediti sono stati esposti in bilancio al valore nominale che corrisponde al presumibile valore di realizzo.

I crediti iscritti nell'attivo circolante sono stati rilevati in bilancio secondo il criterio del costo ammortizzato, come definito dall'art.2426 c.2 c.c., tenendo conto del fattore temporale e del valore di presumibile realizzo, conformemente a quanto previsto dall'art. 2426, comma 1, n. 8 del codice civile.

Per i crediti per i quali sia stata verificata l'irrilevanza dell'applicazione del metodo del costo ammortizzato e/o dell'attualizzazione, ai fini dell'esigenza di dare una rappresentazione veritiera e corretta della situazione patrimoniale ed economica societaria, è stata mantenuta l'iscrizione secondo il presumibile valore di realizzo. Tale evenienza si è verificata ad esempio in presenza di crediti con scadenza inferiore ai dodici mesi o, in riferimento al criterio del costo ammortizzato, nel caso in cui i costi di transazione, le commissioni e ogni altra differenza tra valore iniziale e valore a scadenza sono di scarso rilievo o, ancora, nel caso di attualizzazione, in presenza di un tasso di interesse desumibile dalle condizioni contrattuali non significativamente diverso dal tasso di interesse di mercato.

### Variazioni e scadenza dei crediti iscritti nell'attivo circolante

Nella seguente tabella vengono espone le informazioni relative alle variazioni dei crediti iscritti nell'attivo circolante nonché, se significative, le informazioni relative alla scadenza degli stessi.

	Valore di inizio esercizio	Variazione nell'esercizio	Valore di fine esercizio	Quota scadente entro l'esercizio
Crediti verso clienti	6.410.346	2.151.512	8.561.858	8.561.858
Crediti verso imprese collegate	311.278	535.595	846.873	846.873
Crediti verso controllanti	3.357.274	(238.547)	3.118.727	3.118.727
Crediti verso imprese sottoposte al controllo delle controllanti	283.891	1.284.155	1.568.046	1.568.046
Crediti tributari	341.322	(341.255)	67	67
Imposte anticipate	44.115	27.175	71.290	-
Crediti verso altri	713.112	(42.042)	671.070	671.070
<b>Totale</b>	<b>11.461.338</b>	<b>3.376.593</b>	<b>14.837.931</b>	<b>14.766.641</b>

Le voci "Crediti verso clienti", "Crediti verso imprese sottoposte al controllo delle controllanti" e "crediti verso controllanti" sono esclusivamente di natura commerciale.

La voce "Crediti Tributari" è composta da:

- Crediti per Ritenute per Euro 67.

I crediti verso altri si riferiscono principalmente ad anticipi verso fornitori.

### Suddivisione dei crediti iscritti nell'attivo circolante per area geografica

Nella seguente tabella viene esposta la ripartizione per area geografica dei crediti iscritti nell'attivo circolante. Dettagli sui crediti iscritti nell'attivo circolante suddivisi per area geografica

Area geografica	Crediti verso clienti iscritti nell'attivo circolante	Crediti verso imprese collegate	Crediti verso controllanti iscritti nell'attivo circolante	Crediti verso imprese sottoposte al controllo delle controllanti iscritti nell'attivo circolante	Crediti tributari iscritti nell'attivo circolante	Attività per imposte anticipate iscritte nell'attivo circolante	Crediti verso altri iscritti nell'attivo circolante	Totale crediti iscritti nell'attivo circolante
Italia	7.565.622	-	-	174.100	67	71.290	422.581	8.233.660
UE	303.773	715.722	-	106.520	-	-	22.099	1.148.114
Extra-UE	692.463	131.151	3.118.727	1.287.426	-	-	226.390	5.456.157
<b>Totale</b>	<b>8.561.858</b>	<b>846.873</b>	<b>3.118.727</b>	<b>1.568.046</b>	<b>67</b>	<b>71.290</b>	<b>671.070</b>	<b>14.837.931</b>

### Disponibilità liquide

Le disponibilità liquide sono valutate al valor nominale.

	Valore di inizio esercizio	Variazioni nell'esercizio	Valore di fine esercizio
depositi bancari e postali	5.503.265	343.095	5.846.360
<b>Totale</b>	<b>5.503.265</b>	<b>343.095</b>	<b>5.846.360</b>

### Ratei e risconti attivi

I ratei e risconti sono stati calcolati sulla base del principio della competenza, mediante la ripartizione dei ricavi e/o costi comuni a due esercizi.

Nel seguente prospetto è illustrata la composizione delle voci di cui in oggetto, in quanto risultanti iscritte in bilancio.

Descrizione	Consist. iniziale	Variazione	Consist. finale
Ratei e risconti	11.256	275.824	287.080
<b>Totale</b>	<b>11.256</b>	<b>275.824</b>	<b>287.080</b>

I risconti relativi a costi di competenza dell'esercizio successivo ed il loro ammontare sono stati calcolati secondo il criterio del "tempo economico" come precisato nel principio contabile OIC 18.

### Oneri finanziari capitalizzati

Tutti gli interessi e gli altri oneri finanziari sono stati interamente spesi nell'esercizio. Ai fini dell'art. 2427, c. 1, n. 8 del codice civile si attesta quindi che non sussistono capitalizzazioni di oneri finanziari.

## Nota integrativa, passivo e patrimonio netto

Le poste del patrimonio netto e del passivo dello stato patrimoniale sono state iscritte in conformità ai principi contabili nazionali; nelle sezioni relative alle singole poste sono indicati i criteri applicati nello specifico.

### Patrimonio netto

Le voci sono esposte in bilancio al loro valore contabile secondo le indicazioni contenute nel principio contabile OIC 28.

#### Variazioni nelle voci di patrimonio netto

Con riferimento all'esercizio in chiusura nelle tabelle seguenti vengono esposte le variazioni delle singole voci del patrimonio netto, nonché il dettaglio delle altre riserve, se presenti in bilancio.

	Valore di inizio esercizio	Altre variazioni - Incrementi	Altre variazioni - Decrementi	Risultato d'esercizio	Valore di fine esercizio
Capitale	2.840.000	-	-	-	2.840.000
Riserva legale	30.594	18.559	-	-	49.153
Riserva straordinaria	100.215	-	-	-	100.215
Varie altre riserve	-	-	1	-	(1)
Totale altre riserve	100.215	-	1	-	100.214
Utili (perdite) portati a nuovo	439.705	352.625	-	-	792.330
Utile (perdita) dell'esercizio	371.184	-	371.184	738.997	738.997
<b>Totale</b>	<b>3.781.698</b>	<b>371.184</b>	<b>371.185</b>	<b>738.997</b>	<b>4.520.694</b>

#### Disponibilità e utilizzo del patrimonio netto

Nei seguenti prospetti sono analiticamente indicate le voci di patrimonio netto, con specificazione della loro origine, possibilità di utilizzazione e distribuibilità, nonché della loro avvenuta utilizzazione nei precedenti tre esercizi.

#### Origine, possibilità di utilizzo e distribuibilità delle voci di patrimonio netto

Descrizione	Importo	Origine/Natura	Possibilità di utilizzazione	Quota disponibile
-------------	---------	----------------	------------------------------	-------------------

Descrizione	Importo	Origine/Natura	Possibilità di utilizzazione	Quota disponibile
Capitale	2.840.000	Capitale		-
Riserva legale	49.153	Utili	A;B	49.153
Riserva straordinaria	100.215	Utili	A;B;C	100.215
Varie altre riserve	(1)			-
Totale altre riserve	100.214	Utili	A;B;C	100.214
Utili (perdite) portati a nuovo	792.330	Utili	A;B;C	792.330
<b>Totale</b>	<b>3.781.697</b>			<b>941.697</b>
Quota non distribuibile				49.153
Residua quota distribuibile				892.544
<b>Legenda: A: per aumento di capitale; B: per copertura perdite; C: per distribuzione ai soci; D: per altri vincoli statutari; E: altro</b>				

Il capitale sociale, che in sede di costituzione risultava pari ad Euro 130.000, è stato incrementato:

-in data 18/03/2015 di Euro 870.000,

-in data 25/07/2017 di Euro 1.840.000,

pertanto alla chiusura dell'esercizio al 31/03/2018 ammontava ad Euro 2.840.000, diviso in n. 28.400 azioni ordinarie del valore nominale di Euro 100 ciascuna.

La riserva straordinaria è stata movimentata a seguito della della destinazione dell'utile dell'esercizio chiuso al 31/03/2017, dopo l'accantonamento di una quota di riserva legale.

### Trattamento di fine rapporto di lavoro subordinato

Il TFR è stato calcolato conformemente a quanto previsto dall'art. 2120 del codice civile, tenuto conto delle disposizioni legislative e delle specificità dei contratti e delle categorie professionali, e comprende le quote annue maturate e le rivalutazioni effettuate sulla base dei coefficienti ISTAT.

L'ammontare del fondo è rilevato al netto degli acconti erogati e delle quote utilizzate per le cessazioni del rapporto di lavoro intervenute nel corso dell'esercizio e rappresenta il debito certo nei confronti dei lavoratori dipendenti alla data di chiusura del bilancio.

La variazione per utilizzo è relativa alla quota di TFR destinata a fondi di previdenza o fondo di tesoreria INPS.

	Valore di inizio esercizio	Variazioni nell'esercizio - Accantonamento	Variazioni nell'esercizio - Altre variazioni	Variazioni nell'esercizio - Totale	Valore di fine esercizio
TRATTAMENTO DI FINE RAPPORTO DI LAVORO SUBORDINATO	789.561	278.501	2.768	281.269	1.070.830
<b>Totale</b>	<b>789.561</b>	<b>278.501</b>	<b>2.768</b>	<b>281.269</b>	<b>1.070.830</b>

### Debiti

I debiti sono esposti in bilancio al loro valore nominale, eventualmente rettificato in occasione di successive variazioni.

I debiti sono stati rilevati in bilancio secondo il criterio del costo ammortizzato, come definito dall'art.2426 c.2 c.c., tenendo conto del fattore temporale, conformemente a quanto previsto dall'art. 2426, comma 1, n. 8 del codice civile. Per i debiti per i quali sia stata verificata l'irrelevanza dell'applicazione del metodo del costo ammortizzato e/o dell'attualizzazione, ai fini dell'esigenza di dare una rappresentazione veritiera e corretta della situazione patrimoniale ed economica societaria, è stata mantenuta l'iscrizione secondo il valore nominale. Tale evenienza si è verificata ad esempio in presenza di debiti con scadenza inferiore ai dodici mesi o, in riferimento al criterio del costo ammortizzato, nel caso in cui i costi di transazione, le commissioni e ogni altra differenza tra valore iniziale e valore a scadenza sono di scarso rilievo o, ancora, nel caso di attualizzazione, in presenza di un tasso di interesse desumibile dalle condizioni contrattuali non significativamente diverso dal tasso di interesse di mercato.

### Variazioni e scadenza dei debiti

Nella seguente tabella vengono esposte le informazioni relative alle variazioni dei debiti e le eventuali informazioni relative alla scadenza degli stessi.

	Valore di inizio esercizio	Variazione nell'esercizio	Valore di fine esercizio	Quota scadente entro l'esercizio
Acconti	2.361	20.209	22.570	22.570
Debiti verso fornitori	3.403.450	3.783.207	7.186.657	7.186.657
Debiti verso imprese controllanti	366.304	(366.304)	-	-
Debiti verso imprese sottoposte al controllo delle controllanti	5.682.680	(1.660.152)	4.022.528	4.022.528
Debiti tributari	984.428	170.971	1.155.399	1.155.399
Debiti verso istituti di previdenza e di sicurezza sociale	1.292.197	524.482	1.816.679	1.816.679
Altri debiti	3.653.495	1.852.843	5.506.338	5.506.338
<b>Totale</b>	<b>15.384.915</b>	<b>4.325.256</b>	<b>19.710.171</b>	<b>19.710.171</b>

Le voci "Debiti verso fornitori" e "Debiti verso imprese controllanti" sono di natura commerciale.

La voce "Debiti verso imprese sottoposte al controllo delle controllanti" è composta prevalentemente da:

- Debiti di natura commerciale pari ad euro 1.964.224;
- Debiti diversi verso imprese sorelle pari ad euro 2.021.557 di cui 1.500.000 per finanziamento ricevuto.

La voce "Debiti tributari" è composta principalmente da:

- Erario c/liquidazione IVA per euro 77.371;
- Ritenute sui redditi di lavoro dipendente per euro 782.549;
- Erario c/IRES per euro 175.760;
- Erario c/IRAP per euro 100.737.

La voce "Altri debiti" è composta principalmente da:

- Personale c/retribuzioni per euro 978.157;
- Dipendenti c/ retribuzioni differite per euro 4.247.832.

### Suddivisione dei debiti per area geografica

Nella seguente tabella viene esposta la ripartizione per area geografica dei debiti.

**Dettagli sui debiti suddivisi per area geografica**

Area geografica	Acconti	Debiti verso fornitori	Debiti verso imprese sottoposte al controllo delle controllanti	Debiti tributari	Debiti verso istituti di previdenza e di sicurezza sociale	Altri debiti	Debiti
Italia	22.570	7.032.461	-	1.155.399	1.816.679	5.280.587	15.307.696
UE	-	150.746	1.763.691	-	-	-	1.914.437
Extra-UE	-	3.450	2.258.837	-	-	225.751	2.488.038
<b>Totale</b>	<b>22.570</b>	<b>7.186.657</b>	<b>4.022.528</b>	<b>1.129.592</b>	<b>1.816.679</b>	<b>5.506.338</b>	<b>19.710.171</b>

**Debiti assistiti da garanzie reali su beni sociali**

Ai sensi e per gli effetti dell'art. 2427, c. 1 n. 6 del codice civile, si attesta che non esistono debiti sociali assistiti da garanzie reali.

**Ratei e risconti passivi**

I ratei e risconti sono stati calcolati sulla base del principio della competenza, mediante la ripartizione dei costi e/o ricavi comuni a due esercizi.

Nel seguente prospetto e' illustrata la composizione delle voci di cui in oggetto, in quanto risultanti iscritte in bilancio.

Descrizione	Consist. iniziale	Variazioni	Consist. finale
Ratei e risconti	275.975	(121.384)	154.591
<b>Totale</b>	<b>275.975</b>	<b>(121.384)</b>	<b>154.591</b>

I risconti relativi ai Ricavi di competenza dell'esercizio successivo ed il loro ammontare sono stati calcolati secondo il criterio del "tempo economico" come precisato nel principio contabile OIC 18'

**Nota integrativa, conto economico**

Il conto economico evidenzia il risultato economico dell'esercizio.

Esso fornisce una rappresentazione delle operazioni di gestione, mediante una sintesi dei componenti positivi e negativi di reddito che hanno contribuito a determinare il risultato economico. I componenti positivi e negativi di reddito, iscritti in bilancio secondo quanto previsto dall'articolo 2425-bis del codice civile, sono distinti secondo l'appartenenza alle varie gestioni: caratteristica, accessoria e finanziaria.

L'attività caratteristica identifica i componenti di reddito generati da operazioni che si manifestano in via continuativa e nel settore rilevante per lo svolgimento della gestione, che identificano e qualificano la parte peculiare e distintiva dell'attività economica svolta dalla società, per la quale la stessa è finalizzata.

L'attività finanziaria è costituita da operazioni che generano proventi e oneri di natura finanziaria.

In via residuale, l'attività accessoria è costituita dalle operazioni che generano componenti di reddito che fanno parte dell'attività ordinaria ma non rientrano nell'attività caratteristica e finanziaria.

### Valore della produzione

I ricavi per prestazione di servizi pari ad Euro 46.768.119, sono iscritti in bilancio per competenza, con riferimento al momento di ultimazione della prestazione, al netto di sconti e premi.

La voce "Altri ricavi e proventi" è composta da rimborsi spese per Euro 26.696, da sopravvenienze attive imponibili pari ad euro 1.565, utilizzo fondi area ordinaria per euro 66.851 e per arrotondamenti attivi pari ad Euro 21.

### Suddivisione dei ricavi delle vendite e delle prestazioni per area geografica

I ricavi per prestazione di servizi derivano prevalentemente da operazioni con la società capogruppo avente sede in India. Di seguito il prospetto:

#### Dettagli sui ricavi delle vendite e delle prestazioni suddivisi per area geografica

Area geografica	Valore esercizio corrente
Italia	14.265.998
UE	1.985.073
Extra-UE	30.517.048
<b>Totale</b>	<b>46.768.119</b>

### Costi della produzione

I costi ed oneri sono imputati per competenza e secondo natura, al netto dei resi, abbuoni, sconti e premi, nel rispetto del principio di correlazione con i ricavi, ed iscritti nelle rispettive voci secondo quanto previsto dal principio contabile OIC 12. Per quanto riguarda gli acquisti di beni, i relativi costi sono iscritti quando si è verificato il passaggio sostanziale e non formale del titolo di proprietà assumendo quale parametro di riferimento, per il passaggio sostanziale, il trasferimento dei rischi e benefici. Nel caso di acquisto di servizi, i relativi costi sono iscritti quando il servizio è stato ricevuto, ovvero quando la prestazione si è conclusa, mentre, in presenza di prestazioni di servizi continuative, i relativi costi sono iscritti per la quota maturata.

B) Costi della produzione	31/03/2018	Differenza	31/03/2019
6) per materie prime, sussidiarie, di consumo e di merci	1.194.175	2.098.069	3.292.244
7) per servizi	7.899.361	7.013.808	14.913.169
8) per godimento di beni di terzi	1.081.842	498.159	1.580.001
9) per il personale			
a) salari e stipendi	13.889.523	4.078.967	17.968.490
b) oneri sociali	3.948.496	2.264.529	6.213.025

c) trattamento di fine rapporto	797.503	(519.002)	278.501
<b>Totale costi per il personale</b>	<b>18.635.522</b>	<b>5.824.494</b>	<b>24.460.016</b>
10) ammortamenti e svalutazioni			-
a) ammortamento delle immobilizzazioni immateriali	288.549	38.943	327.492
b) ammortamento delle immobilizzazioni materiali	388.651	343.530	732.181
d) svalutazioni dei crediti compresi nell'attivo circolante e delle disponibilit� liquide	66.851	(66.851)	-
<b>Totale ammortamenti e svalutazioni</b>	<b>744.051</b>	<b>315.622</b>	<b>1.059.673</b>
11) variazioni delle rimanenze di materie prime, sussidiarie, di consumo e merci	-	(477.313)	(477.313)
12) accantonamenti per rischi	-	339.515	339.515
14) oneri diversi di gestione	300.000	1.010.572	284.983
<b>Totale costi della produzione</b>	<b>29.854.951</b>	<b>15.597.337</b>	<b>45.452.288</b>

Si segnala che l'accantonamento per rischi riguarda e maggiori imposte dovute a seguito della conclusione dell'accertamento con adesione in data 29/04/2019.

## Proventi e oneri finanziari

I proventi e gli oneri finanziari sono iscritti per competenza in relazione alla quota maturata nell'esercizio.

### Ripartizione degli interessi e altri oneri finanziari per tipologia di debiti

I proventi e gli oneri finanziari sono iscritti per competenza in relazione alla quota maturata nell'esercizio.

### Ripartizione degli interessi e altri oneri finanziari per tipologia di debiti

Nel seguente prospetto si d  evidenza la composizione degli interessi e degli altri oneri finanziari:

	31/03/2018	31/03/2019	Differenza
Oneri finanziari verso imprese collegate	114.756	84.910	(29.846)
Oneri finanziari verso altri	986	3.095	2.109
<b>Totale</b>	<b>115.742</b>	<b>88.005</b>	<b>(27.737)</b>

Gli interessi e gli altri oneri finanziari relativi ai seguenti debiti infragruppo per finanziamenti, pari ad Euro 84.910, sono relativi a:

- un debito verso HCL Singapore per finanziamento fruttifero che ha maturato interessi pari ad Euro 54.734.
- un debito verso HCL EAS Limited per finanziamento fruttifero che ha maturato interessi pari ad Euro 30.176.

### Composizione dei proventi da partecipazione

#### Introduzione

Non sussistono proventi da partecipazioni di cui all'art. 2425, n. 15 del codice civile.



## Ripartizione degli interessi e altri oneri finanziari per tipologia di debiti

## Ripartizione degli interessi e altri oneri finanziari per tipologia di debiti

	Altri	Totale
Interessi ed altri oneri finanziari	88.005	88.005

## Utili/perdite su cambi

Si riportano di seguito le informazioni relative agli utili o perdite su cambi distinguendo la parte realizzata dalla parte derivante da valutazioni delle attività e passività in valuta iscritte in bilancio alla fine dell'esercizio.

Descrizione	Importo in bilancio	Parte valutativa	Parte realizzata
<i>utili e perdite su cambi</i>	<i>(4.415)</i>		
Utile su cambi		-	33.959
Perdita su cambi		-	38.374
<b>Totale voce</b>		-	<b>(4.415)</b>

## Importo e natura dei singoli elementi di ricavo/costo di entità o incidenza eccezionali

La voce relativa ai proventi straordinari accoglie i componenti di reddito non riconducibili alla gestione ordinaria dell'impresa. Nell'arco dell'esercizio non sono segnalate movimentazioni significative riguardanti proventi straordinari.

## Imposte sul reddito d'esercizio, correnti, differite e anticipate

La società ha provveduto allo stanziamento delle imposte dell'esercizio sulla base dell'applicazione delle norme tributarie vigenti. Le imposte correnti si riferiscono alle imposte di competenza dell'esercizio così come risultanti dalle dichiarazioni fiscali; le imposte relative ad esercizi precedenti includono le imposte dirette di esercizi precedenti, comprensive di interessi e sanzioni e sono inoltre riferite alla differenza positiva (o negativa) tra l'ammontare dovuto a seguito della definizione di un contenzioso o di un accertamento rispetto al valore del fondo accantonato in esercizi precedenti. Le imposte differite e le imposte anticipate, infine, riguardano componenti di reddito positivi o negativi rispettivamente soggetti ad imposizione o a deduzione in esercizi diversi rispetto a quelli di contabilizzazione civilistica.

## Imposte differite e anticipate

## Imposte differite e anticipate

La presente voce ricomprende l'impatto della fiscalità differita sul presente bilancio. La stessa è da ricondursi alle differenze temporanee tra i valori attribuiti ad un'attività o passività secondo criteri civilistici ed i corrispondenti valori riconosciuti a tali elementi ai fini fiscali.

La società ha determinato l'imposizione differita con riferimento all'IRES e all'IRAP.

Le imposte anticipate e differite sono state calcolate utilizzando rispettivamente le seguenti aliquote:

Aliquote	Es. n+1	Es. n+2	Es. n+3	Es. n+4	Oltre
IRES	24,00%	24,00%	24,00%	24,00%	24,00%
IRAP	3,90%	3,90%	3,90%	3,90%	3,90%

Nei seguenti prospetti sono analiticamente indicate:

- la descrizione delle differenze temporanee che hanno comportato la rilevazione di imposte differite e anticipate, specificando l'aliquota applicata e le variazioni rispetto all'esercizio precedente, gli importi accreditati o addebitati a conto economico oppure a patrimonio netto;
- l'ammontare delle imposte anticipate contabilizzato in bilancio attinenti a perdite dell'esercizio o di esercizi precedenti e le motivazioni dell'iscrizione, l'ammontare non ancora contabilizzato e le motivazioni della mancata iscrizione;
- le voci escluse dal computo e le relative motivazioni.

#### Rilevazione delle imposte differite e anticipate ed effetti conseguenti

	IRES	IRAP
<b>A) Differenze temporanee</b>		
Totale differenze temporanee deducibili	259.828	229.005
<b>B) Effetti fiscali</b>		
Imposte differite (anticipate) dell'esercizio	(23.176)	(4.000)
Fondo imposte differite (anticipate) a fine esercizio	(62.359)	(8.932)

#### Dettaglio differenze temporanee deducibili

Descrizione	Importo al termine e dell'esercizio precedente	Variazione verificatasi nell'esercizio	Importo al termine dell'esercizio	Aliquota IRES	Effetto fiscale IRES	Aliquota IRAP	Effetto fiscale IRAP
Accantonamenti o svalutazione crediti	34.799	(34.799)	-	24	-	-	-
Spese di manutenzione	2.013	403	1.610	24	386	-	-
Ammortamento avviamento	126.451	102.554	229.005	24	54.961	3,90	8.931

Le imposte correnti sono relative a:

IRES di competenza per Euro 419.643;

IRAP di competenza per Euro 187.080.

## Nota integrativa, rendiconto finanziario

La società ha predisposto il rendiconto finanziario che rappresenta il documento di sintesi che raccorda le variazioni intervenute nel corso dell'esercizio nel patrimonio aziendale con le variazioni nella situazione finanziaria; esso pone in evidenza i valori relativi alle risorse finanziarie di cui l'impresa ha avuto necessità nel corso dell'esercizio nonché i relativi impieghi.

In merito al metodo utilizzato si specifica che la stessa ha adottato, secondo la previsione dell'OIC 10, il metodo indiretto in base al quale il flusso di liquidità è ricostruito rettificando il risultato di esercizio delle componenti non monetarie.

## Nota integrativa, altre informazioni

Di seguito vengono riportate le altre informazioni richieste dal codice civile.

### Dati sull'occupazione

Nel seguente prospetto è indicato il numero medio dei dipendenti, ripartito per categoria e calcolato considerando la media giornaliera

Numero medio di dipendenti ripartiti per categoria

	Dirigenti	Quadri	Impiegati	Totale dipendenti
Numero medio	11	135	173	319

### Compensi, anticipazioni e crediti concessi ad amministratori e sindaci e impegni assunti per loro conto

La società non ha deliberato compensi a favore dell'Organo amministrativo.

### Compensi al revisore legale o società di revisione

Nella seguente tabella sono indicati, suddivisi per tipologia di servizi prestati, i compensi spettanti al revisore legale dei conti

Ammontare dei corrispettivi spettanti al revisore legale o alla società di revisione

	Revisione legale dei conti annuali	Altri servizi di verifica svolti	Totale corrispettivi spettanti al revisore legale o alla società di revisione
Valore	15.000	16.000	31.000

**Categorie di azioni emesse dalla società**

La società ha emesso 28.400 azioni del valore di 100 Euro l'una per un totale di Euro 2.840.000.

**Titoli emessi dalla società**

La società non ha emesso alcun titolo o valore simile rientrante nella previsione di cui all'art. 2427 n. 18 codice civile.

**Dettagli sugli altri strumenti finanziari emessi dalla società**

La società non ha emesso altri strumenti finanziari ai sensi dell'articolo 2346, comma 6, del codice civile.

**Impegni, garanzie e passività potenziali non risultanti dallo stato patrimoniale**

Non esistono impegni, garanzie o passività potenziali non risultanti dallo stato patrimoniale.

**Informazioni sui patrimoni e i finanziamenti destinati ad uno specifico affare****Patrimoni destinati ad uno specifico affare**

Si attesta che alla data di chiusura del bilancio non sussistono patrimoni destinati ad uno specifico affare di cui al n. 20 dell'art. 2427 del codice civile.

**Finanziamenti destinati ad uno specifico affare**

Si attesta che alla data di chiusura del bilancio non sussistono finanziamenti destinati ad uno specifico affare di cui al n. 21 dell'art. 2427 del codice civile.

**Informazioni sulle operazioni con parti correlate**

Nel corso dell'esercizio sono state poste in essere operazioni con parti correlate; si tratta di operazioni concluse a condizioni di mercato, pertanto, in base alla normativa vigente, non viene fornita alcuna informazione aggiuntiva.

**Informazioni sugli accordi non risultanti dallo stato patrimoniale**

Nel corso dell'esercizio non è stato posto in essere alcun accordo non risultante dallo stato patrimoniale.

**Informazioni sui fatti di rilievo avvenuti dopo la chiusura dell'esercizio**

In data 30/05/2018, ha avuto inizio una verifica fiscale sulla Società, ai fini IVA IIDD ed IRAP, sul periodo di imposta al 31/03/2016. In esito alle operazioni di verifica l'Agenzia delle è stato emesso il PVC in data 30/07/2018 nel quale sono state contestate violazioni ai fini IVA e IIDD. Successivamente, la Società in data 28/09/2018 ha presentato deduzioni difensive ex art. 12 L. 212/2000. In data 12/12/2018 l'Agenzia Entrate Direzione Provinciale II di Milano ha notificato due distinti avvisi di accertamento: il primo ai fini delle imposte dirette e il secondo ai fini IVA.

Per quanto concerne l'avviso di accertamento ai fini delle imposte dirette la Società ha instaurato il procedimento di accertamento con adesione conclusosi positivamente in data 29/04/2019.

Poiché la chiusura è avvenuta successivamente alla chiusura dell'esercizio, la società ha ritenuto opportuno accantonare in un apposito fondo rischi le somme che la stessa dovrà pagare a titolo di maggiori imposte, sanzioni ed interessi.

**Imprese che redigono il bilancio dell'insieme più grande/più piccolo di imprese di cui si fa parte in quanto impresa controllata**

Non esistono le fattispecie di cui all'art. 2427, numeri 22-quinquies e sexies del codice civile.

**Informazioni relative agli strumenti finanziari derivati ex art. 2427-bis del Codice Civile**

Si attesta che non è stato sottoscritto alcun strumento finanziario derivato.

**Proposta di destinazione degli utili o di copertura delle perdite**

Signori Soci, alla luce di quanto sopra esposto, l'organo amministrativo Vi propone di destinare come segue l'utile d'esercizio:

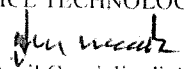
- euro 36.949,83 a riserva legale;
- euro 702.046,72 a nuovo.

**Nota integrativa, parte finale**

Signori Soci, Vi confermiamo che il presente bilancio, composto da stato patrimoniale, conto economico, rendiconto finanziario e nota integrativa rappresenta in modo veritiero e corretto la situazione patrimoniale e finanziaria della società, nonché il risultato economico dell'esercizio e corrisponde alle scritture contabili. Vi invitiamo pertanto ad approvare il progetto di bilancio al 31/03/2018 unitamente con la proposta di destinazione del risultato d'esercizio, così come predisposto dall'organo amministrativo.

Il Bilancio è vero e reale e corrisponde alle scritture contabili.

HCL TECHNOLOGIES ITALY SPA

  
Per il Consiglio di Amministrazione

Mr. Shiv Walia Kumar

