

Årsrapport /Annual report
01.04.2022 – 31.03.2023

Årsberetning / Board of director's report
Resultatregnskap / Income Statement
Balanse / Balance sheet
Kontantstrømoppstilling / Cash Flow Statement
Noter / Notes
Revisjonsberetning / Auditors' report

Årsberetning / Board of directors' report

HCL Technologies Norway AS

Adresse: Dronning Eufemias gate 16, 0191 OSLO

Org.nr: 995 672 766 MVA

Virksomhetens art / The business

HCL Technologies Norway AS driver med omsetning av varer og tjenester tilknyttet informasjonsteknologi, samt virksomhet i naturlig tilknytning til dette. Selskapet har forretningslokale i Oslo.

Selskapet har endret regnskapsår til å være fra 1. april til 31 mars hvert år.

HCL Technologies Norway AS is engaged in sales of goods and services related to information technology and operations in natural connection with this. The company's head office is located in Oslo.

The company has changed its accounting year to commence from 1st April every year and to end on 31st March following year.

Utvikling i resultat og stilling / Final performance

Selskapets resultat og nøkkeltall (KPI) for regnskapsåret er som følger:

The results of the Company and its key performance indicators ("KPI") during the year are as follows:

Nøkkeltall/Particulars	2022-23	2021-22
	NOK	NOK
Salg/Sale	555,382,922	488,629,245
Driftsresultat/Operating result	26,924,216	32,837,611
Resultat før skatt/Earning before tax	74,152,257	31,394,614
Skatt/Tax	17,073,584	6,859,631
Årsresultat/Net profit	57,078,673	24,534,983

Omsetningen i 2022-2023 var NOK 555,4 millioner (2022: NOK 488,6 millioner) som er en økning på 13,66 % fra i fjor. Økningen i omsetning skyldes i hovedsak økning fra selskapets største kunder, som Equinor ASA og Statkraft.

I løpet av året driftsmarginen har blitt redusert fra 6,72 % til 4,88 %, men marginen er fortsatt på linje med HCL Global Transfer Pricing Policy. Dermed er selskapet lønnsomt og har betydelige økonomiske ressurser og langsiktige kontrakter med en rekke kunder og leverandører på tvers av ulike geografiske områder og bransjer.

Totalkapitalen var ved utgangen av året NOK 500.9 millioner (2022: NOK 437.5 millioner). Egenkapitalandel pr. 31.03.2023 var 64,7 % (2022: 61,1 %). Netto kontantstrøm fra operasjonelle aktiviteter var 32.2 millioner kroner (2022: NOK 43.5 millioner). Årsaken til forskjellen mellom driftsresultat og kontantstrøm fra operasjonelle aktiviteter skyldes i det vesentlige endringer i arbeidskapitalen. Netto kontantstrøm fra investeringsaktiviteter var NOK -15.3 millioner (2022: NOK -4,5 millioner). Netto kontantstrøm fra finansieringsaktiviteter var NOK 3,2 millioner (2022: NOK 5,2 millioner). Sum endring i kontanter og kontantekvivalenter var 20 millioner kroner (2022: NOK 44.1 millioner).

Styret mener at det fremlagte årsregnskapet gir et rettviseende bilde over utviklingen og resultatet av foretakets virksomhet og stilling pr 31.3.2023.

During the FY 2022-23, the company has recorded revenue of NOK 555.4 million (2022: NOK 488.6 million) registering increase of 13.66 % over the previous year. The increase in revenue is due to an increase from company's major customers, Equinor ASA and Statkraft.

During the year, although the operating margin has reduced from 6.72% to 4.88 % but operating margin is in accordance with HCL Global Transfer Pricing Policy. Thus, the company is profitable and has considerable financial resources together with long term contracts with a number of customers and suppliers across different geographic areas and industries. The total equity and liabilities by the end of the year was NOK

500.9 million (2022 NOK 437.5 million). Equity share at 31 March 2023 was 64.7 % (31 March 2022: 61.1 %). The net cash flow from operating activities was NOK 32.2 million (2022 NOK 43.5 million) The reason for the difference between operating profit and the cash flow from operating activities is mainly due to changes in working capital. The net cash flow from investing activities was NOK -15.3 million (2022: NOK - 4.5 million). Net cash flow from financing activities was NOK 3.2 million (2022: NOK 5.2 million). Total change in cash and cash equivalents was NOK 20 million (2022 NOK 44.1 million). The Board considers that the annual accounts give a fair view of HCL Technologies Norway AS's assets, liabilities, financial position and result as per 31 March 2023.

Risiko og usikkerhetsforhold

Selskapet er eksponert for ulike risiko- og usikkerhetsfaktorer av operasjonell, markedsmessig og finansiell karakter. Styring og håndtering av usikkerhetsfaktorer er en integrert del av forretningsdriften for å bidra til å nå selskapets strategiske og finansielle mål.

Finansielle risikofaktorer

De viktigste finansielle risikofaktorene konsernet er eksponert for, er relatert til kredittisiko fra utestående kundefordringer. Selskapet er bare i begrenset gjenstand for likviditetsrisiko så lenge konsernet kan bistå med finansiering ved eventuell manglende likviditet.

Markedsrisiko

Markedsrisiko omfatter i hovedsak eksterne faktorer som kan påvirke virkelige verdier og eller fremtidige kontantstrømmer. Dette innebærer risiko knyttet til prisrisiko for salg av varer og tjenester, valutarisiko og renterisiko.

Styret foretar løpende vurderinger og fastsetter retningslinjer for hvordan ledelsen skal håndtere disse finansielle og markedsrisikofaktorer.

Risk and uncertainties

The company is exposed to various risk and uncertainty factors, which are operational, market-related and financial in character. Managing and dealing with uncertainty factors form an integrated part of business operations in order to help attain the company's strategic and financial goals.

Financial risk factors

The most important financial risks to which the group is exposed relate to creditors. The Company has currently limited liquidity risk as long as the group companies can provide financing if required.

Market risk

Market risk relates primarily to external factors which could affect fair value and/or future cash flows. This involves risks related to prices of goods and services provided, currency risk and interest rate risks.

The board makes continuous assessments and specifies guidelines for the way these risks should be handled.

Fortsatt drift / A going concern

I samsvar med regnskapsloven § 3-3 bekreftes det at forutsetningene for fortsatt drift er til stede.

In accordance with the section 3-3 of the Accountancy Act, we confirm that HCL Technologies Norway AS meets the requirements for continuation as a going concern.

Arbeidsmiljø / Working Environment

Styret anser arbeidsmiljøet som tilfredsstillende, og har ikke iverksatt spesielle tiltak på dette området i 2022-23. Det har ikke vært skader eller ulykker i 2022. Samlet sykefravær har vært 1204 dager, hvilket utgjør 2.78 %.

The board of directors considers the working environment as satisfactory and has not implemented any measures in this area during the financial year. There have been no accidents or injuries during the financial year. Previous year collected sickness absence has been 1204 days, which is 2.78 %.

Likestilling / Equality

Selskapet har pr 31. mars 2023 totalt 166 ansatte, herav 20 kvinner og 146 menn. Styret har pr 31. mars 2023, 2 medlemmer, begge menn.

Selskapet er forpliktet til å være en attraktiv arbeidsgiver for alle grupper av nåværende og fremtidige ansatte, og vil gi like jobbmuligheter uten hensyn til alder, rase, hudfarge, tro , kjønn , seksuell legning , nasjonalitet, religion , sivilstand eller funksjonshemming. Selskapet har ikke iverksatt eller planlagt noen aktiviteter knyttet til likestilling eller diskriminering.

The company's 166 employees at 31 March 2023 comprised 20 women and 146 men. The Board has 2 members at 31 March 2023, both men.

The company is committed to being an attractive employer for all groups of current and prospective employees and will provide equal employment opportunities without regard to age, race, color, creed, sex, sexual orientation, national origin, religion, marital status, disability, or any other protected status. The company has not implemented or planned new measures related to equality or discrimination.

Forsikring for styremedlemmene / Insurance policy for the Board members

Det er tegnet forsikring for medlemmer av styret med hensyn til deres potensielle ansvar overfor foretaket og tredjeparter av det ultimate holdingselskapet i India som dekker HCL Technologies limited og alle dets datterselskaper.

Directors and officer's liability Insurance policy has been taken out for the members of the executive board in respect of their potential liability to the enterprise and third parties by the ultimate holding company in India which covers HCL Technologies limited and all its subsidiaries.

Overholdelse av åpenhetsloven/ Compliance with Transparency Act

Selskapet planlegger å utstede erklæringen i henhold til åpenhetsloven innen forfallsdato 30. juni 2023 og vil være tilgjengelig på denne nettsiden www.hcltech.com

The Company is planning to issue the statement according to the Transparency Act within due date 30 June 2023 and will be available on this web page www.hcltech.com

Ytre miljø / The external environment

Selskapets virksomhet forurensar ikke det ytre miljø.

The company does not engage in any activities which pollute the environment.

Årsresultat og disponeringer / Net profit and allocations

Styret foreslår følgende disponering av årsresultatet i HCL Technologies Norway AS: / *The Board proposes the following allocation of profit for HCL Technologies Norway AS:*


<u>Annen egenkapital / Other equity:</u>	<u>NOK – 57,078,673</u>
<u>Totalt disponert / Total allocations:</u>	<u>NOK – 57,078,673</u>

Oslo,
23 June 2023

Styret / The board of directors for HCL Technologies Norway AS



Goutam Rungta
Styrets leder / Chairman



Pankaj Tagra
Styremedlem / Director



Ramachandran Sundararajan
Daglig leder/CEO

HCL Technologies Norway AS

Resultatregnskap 1. april -31. mars / Income statement 1 April - 31 March

		2023	2022
	Note	1. april - 31. mars/ 1 April - 31 March	1. april - 31. mars/ 1 April - 31 March
Driftsinntekter / Revenue			
Salgsinntekt / Sales revenue	4	555,382,922	488,629,245
Driftskostnader / Operating Expenses			
Varekostnad / Cost of goods sold	4	1,718,312	(159,950)
Lønnskostnad / Payroll expenses	2	160,643,532	103,059,806
Avskrivning / Depreciation	9,10	12,525,699	8,733,907
Annen driftskostnad / Other operating expenses	11	353,571,163	344,157,872
Sum driftskostnader / Total operating expenses		528,458,706	455,791,634
Driftsresultat / Operating result		26,924,216	32,837,611
Finansinntekter og finanskostnader / Financial income and expenses			
Renteinntekter / Interest income		1,407,800	416,458
Renteinntekter fra foretak i samme konsern / Interest income from group companies	4	7,694,502	2,412,537
Netto agiogevinst/(-tap)/Net gain/(loss) on foreign exchange		38,134,255	(4,236,408)
Rentekostnader / Financial expenses		-	(0)
Annen finanskostnad / Other financial expenses		(8,516)	(35,584)
Netto finansposter / Net financial items	12	47,228,040	(1,442,997)
Ordinært resultat før skattekostnad / Profit/(loss) before taxes		74,152,257	31,394,614
Skattekostnad / Tax for the year	8	17,073,584	6,859,631
Årsresultat / Net profit/(loss)		57,078,673	24,534,983
Disponeringer av årsresultat / Allocations of net year end result			
Overført annen egenkapital / Allocated to other equity	7	57,078,673	24,534,983
Sum disponeringer / Sum allocations		57,078,673	24,534,983

HCL Technologies Norway AS

Balanse pr. 31. mars / Balance sheet as of March 31.

	Note	31. mars/ 31 March 2023	31. mars/ 31 March 2022
Anleggsmidler / Fixed assets			
Immaterielle eiendeler / Intangible assets			
Goodwill/Goodwill	9	1,062,952	1,062,952
Andre immaterielle eiendeler/Other intangible assets	9	680,721	835,339
Utsatt skattefordel / Deferred tax asset	8	41,072	-
Sum immaterielle eiendeler / Total intangible assets		1,784,745	1,898,291
Varige driftsmidler / Tangible assets			
Maskiner og anlegg / Machinery and plant	10	-	1,940
Driftsløsøre, inventar, verktøy, kontormaskiner ol / Fixtures and fittings, tools, office machinery etc.	10	23,177,943	20,214,766
Bruksrett leide anleggsmidler / Right-of-use assets	10	-	-
Sum varige driftsmidler / Total tangible assets		23,177,943	20,216,706
Finansielle anleggsmidler / Financial assets			
Andre langsiktige fordringer / Other non current receivables	13	3,372,282	6,650,880
Sum finansielle anleggsmidler / Total financial assets		3,372,282	6,650,880
Sum anleggsmidler / Total fixed assets		28,334,970	28,765,877
Omløpsmidler / Current assets			
Varer/ Inventories	14	775,712	83,402
Kapital fremskridt / Capital Advances		-	-
Sum varelager/Total inventory		775,712	83,402
Fordringer/ Receivables			
Kundefordringer / Trade receivables		89,854,946	79,803,267
Andre fordringer / Other receivables		9,949,808	11,683,880
Kortsiktig lån til konsernselskap / Short term loan to group company	3	222,259,100	176,879,240
Andre fordringer konsern / Other receivables group	4	23,460,502	34,134,318
Sum fordringer / Total accounts receivable		345,524,356	302,500,706
Kontanter og kontantekvivalenter / Cash and cash equivalents	5	126,267,256	106,182,591
Sum omløpsmidler / Total current assets		472,567,324	408,766,699
Sum eiendeler / Total assets		500,902,294	437,532,576


HCL Technologies Norway AS

Balance pr. 31. mars / Balance sheet as of March 31.

	Note	31. mars/ 31 March 2023	31. mars/ 31 March 2022
Egenkapital / Equity			
Innskutt egenkapital / Paid-in capital			
Aksjekapital / Share capital	6,7	2,992,990	2,992,990
Overkurs / Share premium reserve	7	11,732,834	11,732,834
Sum innskutt egenkapital / Total paid-in capital		14,725,824	14,725,824
Opptjent egenkapital / Retained earnings			
Annen egenkapital / Other equity	7	309,547,113	252,468,440
Sum opptjent egenkapital / Total retained earnings		309,547,113	252,468,440
Sum egenkapital / Total equity		324,272,937	267,194,264
Gjeld / Liabilities			
Langsiktig gjeld / Non-current liabilities			
Utsatt skatt / Deferred tax liabilities	8	-	581,241
Annen Langsiktig gjeld konsern / Other Non-current liability group	4	2,352,304	461,245
Annen langsiktig gjeld / Other non-current liabilities		367,703	432,438
Leasing forpliktelser, langsiktig / Lease liabilities, non-current	10	-	-
Sum langsiktig gjeld / Total non-current liabilities		2,720,007	1,474,924
Kortsiktig gjeld / Current liabilities			
Betalbar skatt / Tax payable	8	20,403,086	6,838,219
Skyldige offentlige avgifter / Public duties payable		34,429,272	21,494,690
Kassekreditt / Bank overdraft		-	-
Leasing forpliktelser, kortsiktig / Lease liabilities, current	10	(46,748)	(46,748)
Leverandørgjeld/Accounts payable		5,117,037	14,955,050
Leverandørgjeld konsern / Accounts payable group	4	10,229,558	20,526,129
Kortsiktig gjeld konsern / Short term liability group	4	55,274,287	49,748,470
Annen kortsiktig gjeld / Other short-term liabilities		48,502,858	55,347,578
Sum kortsiktig gjeld / Total current liabilities		173,909,350	168,863,387
Sum gjeld / Total liabilities		176,629,357	170,338,312
Sum egenkapital og gjeld / Total equity and liabilities		500,902,294	437,532,576




Goutam Rungta
Styrets leder / Chairman



Ramachandran Sundararajan
Daglig leder/CEO

Oslo,
23 June 2023



Pankaj Tagra
Styremedlem / Director

HCL Technologies Norway AS

Kontantstrømoppstilling 1. april - 31. mars / Cash flow statement 1

April - 31 March

	Note	2,023	2,022
		1. april - 31. mars/ 1 April - 31 March	1. april - 31. mars/ 1 April - 31 March
Kontantstrøm fra operasjonelle aktiviteter / Cash flow from operating activities			
Ordinært resultat før skattekostnad / Profit/(loss) before taxes		74,152,257	31,394,614
Endringer for / Adjustments for:			
Betalte skatter / Taxes paid		(4,131,030)	(14,141,616)
Avskrivning / Depreciation	9,10	12,525,699	8,733,907
(Gevinst)/tap salg av driftsmidler/(Gain)/loss from sale of assets		-	-
Endring i varelager / Changes in inventory		(692,310)	(83,402)
Endring i kundefordringer / Changes in accounts receivable		(10,051,678)	(11,464,508)
Endring i leverandørgjeld / Changes in accounts payables		(20,134,584)	3,806,387
Endring i andre kortsiktige balanseposter / Changes in other balance sheet items		(19,465,233)	25,214,378
Netto kontantstrøm fra operasjonelle aktiviteter / Net cash flow from operating activities		32,203,120	43,459,760
Kontantstrøm fra investeringsaktiviteter/Cash flow from investing activities			
Kjøp av immaterielle eiendeler / Purchase of intangible assets	9	-	-
Kjøp av driftsmidler / Purchase of fixed assets	9,10	(15,332,318)	(4,490,285)
Netto kontantstrøm fra investeringsaktiviteter / Net cash flow from investing activities		(15,332,318)	(4,490,285)
Kontantstrøm fra finansieringsaktiviteter/Cash flow from financing activities			
Endring av langsiktig gjeld / Net change in non-current debt		(64,735)	347,720
Endring av kortsiktig gjeld / Net change in short-term debt		-	-
Endring i langsiktige fordringer / Net change in non-current receivables		3,278,598	4,828,475
Netto kontantstrøm fra finansieringsaktiviteter/Net cash flow from financing activities		3,213,863	5,176,195
Netto endring i kontanter og kontantekvivalenter / Net change in cash and cash equivalents		20,084,665	44,145,670
Kontanter og kontantekvivalenter ved periodens begynnelse / Cash and cash equivalents at beginning of the period		106,182,591	62,036,923
Kontanter og kontantekvivalenter ved periodens slutt / Cash and cash equivalents at the end of the period	5	126,267,256	106,182,593

Noter til regnskapet for 2023 / Notes to the accounts for 2023

Note 1 - Regnskapsprinsipper / Accounting Principles

Årsregnskapet er satt opp i samsvar med regnskapslovens bestemmelser og god regnskapsskikk (NGAAP).

The annual report is prepared according to the Norwegian Accounting Act and generally accepted accounting principles (NGAAP).

Regnskapsår

Selskapets regnskapsår løper fra 1. april til 31. mars.

Accounting year

The company's accounting year runs from 1st April to 31st March.

Salgsinntekter

Inntektsføring ved salg av varer skjer på leveringstidspunktet. Tjenester inntektsføres i takt med utførelsen. Andelen av salgsinntekter som knytter seg til fremtidige serviceytelser balanseføres som uopptjent inntekt ved salget, og inntektsføres deretter i takt med levering av ytelsene. Inntekter av salg fra leieavtaler innregnes når risiko for tap overføres til klienten og det er ingen uoppfylte forpliktelser som påvirker kundens endelige aksept av ordningen. Renter av salg fra leieavtaler inntektsføres løpende ved bruk av effektiv rente metoden.

Sales revenue

Sales revenues are recognized at the time of delivery. Revenue from services are recognized at execution. The share of sales revenue associated with future services are recorded in the balance sheet as deferred sales revenue, and are recognized at the time of execution. Revenue from sales-type leases is recognized when risk of loss is transferred to the client and there are no unfulfilled obligations that affect the client's final acceptance of the arrangement. Interest attributable to sales-type leases is recognized on accrual basis using the effective interest method.

Pensjoner

Selskapet er pliktig til å ha tjenestepensjonsordning etter lov om obligatorisk tjenestepensjon. Pensjonsordningen er en innskuddsbasert ordning og pensjonspremien utgjør pensjonskostnaden og klassifiseres som lønnskostnader.

Pensions

The company is obligated to follow the Act on Mandatory company pensions. The pension plan is a defined contribution plan and the pension premium represent the pension costs and are classified as payroll expenses.

Klassifisering og vurdering av balanseposter

Omløpsmidler og kortsiktig gjeld omfatter poster som forfaller til betaling innen ett år etter balansedagen, samt poster som knytter seg til varekretsløpet. Øvrige poster er klassifisert som anleggsmiddel/langsiktig gjeld.

Omløpsmidler vurderes til laveste av anskaffelseskost og virkelig verdi. Kortsiktig gjeld balanseføres til nominelt beløp på etableringstidspunktet.

Anleggsmidler vurderes til anskaffelseskost, men nedskrives til virkelig verdi ved verdifall som ikke forventes å være forbigående. Anleggsmidler med begrenset økonomisk levetid avskrives planmessig. Langsiktig gjeld balanseføres til nominelt beløp på etableringstidspunktet.

Noter til regnskapet for 2023 / Notes to the accounts for 2023

Balance sheet classification

Net current assets comprise creditors due within one year, and entries related to goods circulation. Other entries are classified as fixed assets and/or long term creditors.

Current assets are valued at the lower of acquisition cost and fair value. Short term creditors are recognized at nominal value. Fixed assets are valued by the cost of acquisition, in the case of non incidental reduction in value the asset will be written down to the fair value amount. Long term creditors are recognized at nominal value.

Reklassifiseringer i tidligere perioder

Det er foretatt en omklassifisering av admin leieansvar fra annen kortsiktig gjeld til kortsiktig leieforpliktelse er gjort fra forrige års regnskap for å forbedre sammenlignbarheten med gjeldende års regnskap. Som et resultat er sammenligningstall knyttet til avregning av admin leieansvar blitt endret i balansen og kontantstrømmoppstillingen for å samsvare med gjeldende års presentasjon.

Reclassifications in previous periods

A reclassification of Admin lease liability clearing from Other short-term liabilities to Lease liabilities, current has been made to the prior year's financial statement to enhance comparability with the current year's financial statement. As a result, Comparative figures pertaining to Admin lease liability clearing have been amended in the Balance Sheet and statements of cash flow to conform to the current year's presentation

Fordringer

Kundefordringer og andre fordringer er oppført i balansen til pålydende etter fradrag for avsetning til forventet tap. Avsetning til tap gjøres på grunnlag av individuelle vurderinger av de enkelte fordringene. I tillegg gjøres det for øvrige kundefordringer en uspesifisert avsetning for å dekke antatt tap.

Trade and other receivables

Trade receivables and other current receivables are recorded in the balance sheet at nominal value less provisions for doubtful debts. Provisions for doubtful debts are calculated on the basis of individual assessments. In addition, for the remainder of accounts receivables outstanding balances, a general provision is carried out based on expected loss.

Finansiell leasing

Fordringer under finansielle leieavtaler inngår i debitorer som "nettoinvestering i finansielle leieavtaler". Rentefordringer, under finansielle leieavtaler, krediteres resultatregnskapet over leieavtalens løpetid.

Financial lease

Accounts receivable under finance leases are included in debtors as 'net investment in finance leases'. Interest receivable, under finance leases, is credited to the Income statement over the term of the lease agreement.

Noter til regnskapet for 2023 / Notes to the accounts for 2023

Varebeholdninger

Lager av innkjøpte varer er verdsatt til laveste av anskaffelseskost og netto realisasjonsverdi. Netto realisasjonsverdi er estimert salgspris i ordinær drift, minus estimerte kostnader for ferdigstillelse og estimerte nødvendige salgskostnader.

Inventories

Inventories are valued at the lower of cost and net realizable value. Net realizable value is the estimated selling price in the ordinary course of business, less estimated costs of completion and estimated costs necessary to make the sale.

Valuta

Funksjonell valuta og presentasjonsvaluta er norske kroner (NOK). Transaksjoner i utenlandsk valuta omregnes til kursen på transaksjonstidspunktet. Pengeposter i utenlandsk valuta er vurdert til kursen ved regnskapsårets slutt.

Foreign currency translation

Functional currency and presentation currency is Norwegian kroner (NOK). Transactions in foreign currency is translated to NOK at the transaction date currency. Foreign currency transactions are translated using the year end exchange rates.

Skatter

Skattekostnaden i resultatregnskapet omfatter både periodens betalbare skatt og endring i utsatt skatt. Utsatt skatt er beregnet med 22% på grunnlag av de midlertidige forskjeller som eksisterer mellom regnskapsmessige og skattemessige verdier, samt ligningsmessig underskudd til fremføring ved utgangen av regnskapsåret. Skatteøkende og skattereduserende midlertidige forskjeller som reverserer eller kan reversere i samme periode er utlignet og nettoført. Netto utsatt skattefordel balanseføres i den grad det er sannsynlig at denne kan bli nyttegjort.

Income tax

Tax expenses in the profit and loss account comprise both tax payable for the accounting period and changes in deferred tax. Deferred tax is calculated at 22 percent on the basis of existing temporary differences between accounting profit and taxable profit together with tax deductible deficits at the year end. Temporary differences both positive and negative, are balance out within the same period. Deferred tax assets are recorded in the balance sheet to the extent it is more likely than not that the tax assets will be utilized.

Kontantstrømoppstilling

Kontantstrømoppstillingen er satt opp i henhold til den indirekte metoden.

Cash flow statement

The cash flow statement is prepared by using the indirect method.

Noter til regnskapet for 2023 / Notes to the accounts for 2023

Note 2 - Lønnskostnader, antall ansatte, lån til ansatte og godtgjørelse til revisor / Wage costs, number of employees, remuneration, loans to employees and auditor's fee

Lønnskostnader / *Wage costs*

	2023	2022
Lønninger / <i>Salaries</i>	137,137,240	89,549,888
Arbeidsgiveravgift / <i>Social security contribution</i>	16,693,701	10,025,234
Pensjonskostnader / <i>Pension costs</i>	3,612,762	1,147,193
Andre godtgjørelser / <i>Other personel expenses</i>	3,199,831	2,337,491
Sum / <i>Total</i>	160,643,532	103,059,805

Selskapet har i regnskapsåret gjennomsnittlig sysselsatt 171 årsverk. / The average number of employees in the company during the year was 171 labour years.

Selskapet hadde ikke lønnskostnader til ledende personer /The Company did not pay any personnel in leading positions.

Selskapet er pliktig til å ha tjenstepensjonsordning etter lov om obligatorisk tjenstepensjon. Selskapets pensjonsordninger tilfredsstiller kravene i denne lov for alle de ansatte.

Totalt 138 ansatte er omfattet av pensjonsordningen.

The company is required to have a public pension scheme and have entered an agreement that meets the applicable requirements for all the employees.

A total of 138 employees are covered under the pension scheme

Godtgjørelse til revisor er fordelt på følgende / *Auditor fee has been divided as follows:*

	2023	2022
Honorar for lovpålagt revisjonstjenester / <i>Audit fees</i>	273,330	235,260

Merverdiavgift er ikke inkludert i revisjonshonoraret.

VAT is not included in the figures of auditor's fee.

Note 3 - Kortsiktig lån til konsernselskap / Short term loan to group company

Kortsiktig lån til konsernselskap / Short term loan to group company	2023	2022
HCL Technologies Belgium BVBA	79,693,600	0
HCL Technologies UK Limited	142,565,500	126,226,100
HCL Latin America Holding LLC	-	50,653,140
Sum / <i>Total</i>	222,259,100	176,879,240

Renter beregnes med LIBOR + 1%. Lånet forfaller innen 1 år

Interes are calculuted with LIBOR +1%. The loan is due within 1 year.

HCL Technologies Norway AS

Noter til regnskapet for 2023 / Notes to the accounts for 2023

Note 4 - Transaksjoner og mellomværende med selskap i samme konsern / Transactions and balances with group companies

Salgsinntekt / Sales revenue	2023	2022
HCL Technologies Limited	5,902,609	7,526,823
HCL Technologies Finland Oy	4,332,340	6,644,398
HCL Technologies Corporate Services Limited	3,431,806	4,542,741
HCL Technologies Sweden AB	1,407,058	2,607,269
HCL Technologies Germany GmbH	3,418,057	2,478,237
HCL Technologies Belgium BVBA	208,459	1,626,683
HCL Technologies France SAS	1,846,625	1,346,286
HCL Great Britain Limited		1,171,975
HCL America Inc.	3,038,370	1,161,925
HCL Technologies Italy S.p.A.	186,071	1,157,453
Axon Solutions (Shanghai) Co. Limited	1,920,311	1,048,745
HCL (Brazil) Tecnologia Da Informacao EIRELI	-	742,681
HCL (Ireland) Information Systems Limited	1,527,583	443,628
HCL Technologies Estonia OU	50,750	335,294
HCL Technologies Solutions GmbH	52,759	239,537
HCL Technologies Malaysia SDN BHD	478,108	193,420
HCL Argentina s.a.	125,337	187,534
HCL Arabia LLC	22,736	145,036
HCL Technologies Philippines, Inc	-	142,198
HCL Technologies UK Limited	3,000,135	114,211
HCL Latin America Holding LLC	7,945	112,265
HCL Canada Inc.	177,243	67,775
HCL Singapore Pte. Limited	143,624	53,729
HCL Technologies B.V.	439,719	36,253
HCL Technologies Chile SPA	-	34,897
HCL Technologies Denmark ApS	271,139	28,328
HCL Technologies (Thailand) Limited	156,222	20,292
HCL Japan Limited	621,586	16,273
Telrx Marketing Inc.	-	12,180
HCL Technologies South Africa (Proprietary) Limited	-	10,840
HCL Technologies Columbia S.A.S.	113,000	7,235
HCL Asia Pacific Pte. Ltd	96,675	5,677
HCL Hong Kong SAR Limited	-	5,320
HCL Technologies Austria GmbH	101,946	4,612
HCL Muscat Technologies LLC	200,189	-
HCL Technologies Sweden (IOMC)	103,874	-
HCL Istanbul Bilisim Teknolojileri Limited sirketi	74,078	-
HCL Mexico S. de R.L.	336,818	-
PT HCL Technologies Indonesia Limited	74,599	-
HCL Technologies Egypt Limited	69,504	-
HCL Technologies (Taiwan) Limited	14,667	-
HCL Technologies Czech Republic S.R.O.	434,968	-
HCL Technologies Greece Single Member P.C.	42,539	-
HCL Technologies Middle East FZ-LLC	282,884	-
HCL Technologies S.A.C.	17,188	-
HCL Technologies Romania s.r.l.	8,955	-
HCL Technologies Trinidad and Tobago Limited	7,962	-
HCL Technologies Lanka (Private) Limited	35,403	-
HCL Australia Services Pty. Limited	1,087,242	-
Sum / Total	35,869,083	34,271,751
Salgsinntekter til eksterne selskaper / Sales revenue other than group companies	519,513,839	454,357,494
Sum salgsinntekter / Total sales revenue	555,382,922	488,629,245

HCL Technologies Norway AS

Noter til regnskapet for 2023 / Notes to the accounts for 2023

Konsulenttjenester konsern / Consulting services group	2023	2022
HCL Technologies Limited	254,373,482	198,368,218
HCL Technologies UK Limited	15,411,981	18,514,812
HCL America Inc.	7,033,876	5,155,754
HCL Great Britain Limited	-	2,811,191
HCL Technologies B.V.	206,538	1,698,088
HCL Technologies Romania s.r.l.	1,377,241	722,490
HCL Australia Services Pty. Limited	31,514	585,976
HCL Technologies Bulgaria EOOD	1,074,250	576,697
HCL Technologies France SAS	48,783	548,419
HCL (Ireland) Information Systems Limited	38,307	355,883
HCL Axon Solutions (Shanghai) Co. Limited, Guangzhou Branch	344,715	290,537
Telerx Marketing Inc.	2,134,817	283,058
HCL Singapore Pte. Limited	11,931	247,625
HCL (Brazil) Tecnologia Da Informacao EIRELI	302,580	223,281
HCL Technologies (Thailand) Limited	-	219,181
HCL Mexico S. de R.L.	127,149	198,075
HCL Technologies Germany GmbH	1,675,412	192,498
HCL Technologies (Taiwan) Limited	-	188,854
Axon Solutions (Shanghai) Co. Limited	1,011,817	177,562
HCL Technologies Malaysia SDN BHD	108,123	169,099
HCL Argentina s.a.	245,764	161,853
PT HCL Technologies Indonesia Limited	75,169	160,961
HCL Technologies Czech Republic S.R.O.	2,561,745	146,833
HCL Technologies Denmark ApS	3,919,394	137,881
HCL Arabia LLC	-	126,380
HCL Hungary kft	209,045	104,290
HCL Latin America Holding LLC	129,164	90,435
HCL Technologies Columbia S.A.S.	19,790	75,860
HCL Technologies (Shanghai) Limited	-	46,710
HCL Technologies Costa Rica S.R.L.	26,294	38,483
C3i Europe Eood	-	33,534
HCL Technologies (PTY) Limited	35,546	32,194
HCL Technologies Sweden AB	114,282	31,056
HCL Technologies Philippines, Inc	-	30,703
HCL Asia Pacific Pte. Ltd	-	25,170
HCL Guatemala, Sociedad Anónima	9,183	21,755
HCL Technologies Vietnam Company Limited	5,934	17,960
HCL Poland sp. z o.o	350,106	15,163
HCL Istanbul Bilisim Teknolojileri Limited sirketi	10,053	13,004
HCL Technologies Lanka (Private) Limited	504,416	12,436
Axon Solutions Limited	-	35
HCL Technologies Beijing Co. Limited	145,876	-
HCL (New Zealand) Limited	18,656	-
HCL America Inc. (Axon)	101,876	-
HCL Axon Solutions (Shanghai) Co., Limited Tianjin Branch	128,084	-
HCL Hong Kong SAR Limited	208,357	-
HCL Japan Limited	39,610	-
HCL Axon Solutions (Shanghai) Co., Limited. Wuxi Branch	52,631	-
Filial Espanola De HCL Technologies S.L.	29,775	-
State Street HCL Services (Philippines) Inc.	(2,665)	-
HCL Technologies Finland Oy	133,045	-
HCL Technologies Middle East FZ-LLC	-	-
HCL Technologies S.A.	-	-
HCL Technologies South Africa (Proprietary) Limited	-	-
Sum / Total	294,383,646	232,849,993

HCL Technologies Norway AS

Noter til regnskapet for 2023 / Notes to the accounts for 2023

Annen driftskostnad / Other operating expenses

	2023	2022
HCL Technologies Limited	132,632	577,032
Sum / Total	132,632	577,032

Renteinntekter fra foretak i samme konsern / Interest income from group companies

	2023	2022
HCL Technologies Belgium BVBA	964,932	
HCL Technologies UK Limited	6,567,082	1,740,924
HCL Latin America Holding LLC	162,488	671,613
Sum / Total	7,694,502	2,412,537

Andre fordringer konsern / Other receivables group

	2023	2022
HCL Technologies Limited	5,879,947	20,273,839
HCL Technologies Finland Oy	816,825	3,125,950
Axon Solutions (Shanghai) Co. Limited	3,385,662	3,011,475
HCL Latin America Holding LLC	1,784,735	1,449,064
HCL (Brazil) Tecnologia Da Informacao EIRELI	1,185,754	1,387,834
HCL Technologies Germany GmbH	274,171	759,236
HCL Argentina s.a.	798,238	672,900
HCL Technologies Italy S.p.A.	-	609,971
HCL Arabia LLC	22,736	518,203
HCL Technologies UK Limited	1,279,767	351,136
HCL Technologies Estonia OU	50,750	335,294
HCL Technologies Belgium BVBA	1,050,334	269,273
HCL Technologies Solutions GmbH	-	239,347
HCL Technologies Corporate Services Limited	1,553,987	216,981
HCL Technologies Chile SPA	-	189,932
HCL Technologies (Shanghai) Limited	133,258	133,258
HCL Technologies Sweden AB	1,273,571	117,971
HCL Technologies Columbia S.A.S.	218,759	105,760
HCL America Inc.	23,234	99,556
HCL Technologies Malaysia SDN BHD	478,108	64,106
HCL (Ireland) Information Systems Limited	601,539	61,362
HCL Technologies (Taiwan) Limited	14,667	40,160
HCL Technologies Denmark ApS	71,795	28,328
HCL Technologies Romania s.r.l.	36,973	28,018
HCL Japan Limited	621,586	16,273
Telerx Marketing Inc.	-	12,180
PT HCL Technologies Indonesia Limited	74,599	11,236
HCL Asia Pacific Pte. Ltd	-	5,677
HCL Technologies Middle East FZ-LLC	39,935	-
HCL Istanbul Bilisim Teknolojileri Limited sirketi	74,078	
HCL Technologies Egypt Limited	69,504	
HCL Singapore Pte. Limited	51,470	
State Street HCL Services (Philippines) Inc.	43,744	
HCL Technologies Greece Single Member P.C.	42,539	
HCL Technologies Lanka (Private) Limited	35,403	
HCL Technologies S.A.C.	17,188	
HCL Technologies Trinidad and Tobago Limited	7,549	
HCL Technologies B.V.	221,097	-
HCL Australia Services Pty. Limited	309,340	-
HCL Latin America Holding, LLC, Panama Branch	120,211	-
HCL Technologies (Thailand) Limited	156,222	-
HCL Technologies France SAS	435,405	-
HCL Technologies Sweden (IOMC)	103,874	-
HCL Technologies Austria GmbH	101,946	-
Sum / Total	23,460,500	34,134,318

HCL Technologies Norway AS

Noter til regnskapet for 2023 / Notes to the accounts for 2023

Leverandørgjeld konsern / Accounts payable group

	2023	2022
HCL Technologies UK Limited	2,652,405	13,944,909
HCL Technologies Limited	760,583	2,579,689
HCL America Inc.	2,520,519	1,418,445
HCL Technologies B.V.	-	671,332
HCL Technologies Romania s.r.l.	684,487	347,424
HCL Technologies France SAS	-	293,504
HCL Technologies Bulgaria EOOD	335,182	283,846
Telrx Marketing Inc.	3,887	272,007
HCL Axon Solutions (Shanghai) Co. Ltd.	-	207,134
HCL Argentina s.a.	301,961	183,474
HCL Technologies Czech Republic S.R.O.	901,490	91,028
HCL Technologies Malaysia SDN BHD	-	48,936
HCL Technologies Costa Rica S.R.L.	-	38,483
C3i Europe Eood	-	33,534
HCL Technologies (Taiwan) Limited	-	31,546
HCL Technologies Germany GmbH	339,294	29,680
HCL Asia Pacific Pte. Ltd	-	25,170
HCL Poland sp. z o.o	257,846	10,215
HCL Technologies Sweden AB	12,431	9,779
HCL (Ireland) Information Systems Limited	-	5,627
HCL Technologies S.A.	-	365
Axon Solutions (Shanghai) Co. Limited	-	-
HCL Latin America Holding, LLC, Costa Rica Branch	56,715	-
HCL Technologies Vietnam Company Limited	5,934	-
HCL Technologies Middle East FZ-LLC	165,333	-
HCL Singapore Pte. Limited	11,931	-
HCL Technologies Lanka (Private) Limited	134,056	-
PT HCL Technologies Indonesia Limited	32,903	-
HCL Technologies Malaysia SDN BHD (Fy HCLAxonMalaysiaSDNBHD)	18,910	-
HCL Technologies Columbia S.A.S.	23,550	-
HCL Technologies Denmark ApS	877,465	-
HCL Technologies Finland Oy	101,160	-
HCL Australia Services Pty. Limited	31,514	-
Sum / Total	10,229,556	20,526,129

Annen langsiktig gjeld konsern / Ot

	2023	2022
HCL Technologies Stock option Trust	2,352,304	461,245
Sum / Total	2,352,304	461,245

Kortsiktig gjeld konsern / Short term liability group

	2023	2022
HCL America Inc.	20,231	-
HCL Technologies Limited	54,110,441	49,736,034
HCL Technologies Germany GmbH	147,092	-
HCL Technologies Denmark ApS	305,191	-
Telrx Marketing Inc.	256,079	-
HCL Technologies Lanka (Private) Limited	25,300	12,436
HCL Technologies UK Limited	409,954	-
Sum / Total	55,274,288	49,748,470

HCL Technologies Norway AS

Noter til regnskapet for 2023 / Notes to the accounts for 2023

Note 5 - Bankinnskudd / Bank deposit

	2023	2022
Bankinnskudd / Bank deposit		
Ikke bundne bankinnskudd/Non restricted bank deposit	126,267,256	106,182,591
Sum / Total	126,267,256	106,182,591

Note 6 - Aksjekapital og aksjonærinformasjon / Share capital and shareholder information

Aksjekapitalen består av / Share capital:

	Antall / Number of shares	Pålydende / Face value	Balanseført / Book value
Ordinære aksjer / Shares	2 990	1 001	2 992 990

Selskapets aksjekapital utgjør kr 2 992 990 fordelt på 2 990 aksjer hver pålydende kr 1 001.

Selskapet eies 100% av HCL Technologies Austria GmbH. Selskapet inngår i konsernregnskapet til HCL Technologies Ltd. Konsernregnskapet kan fås ved selskapets forretningsadresse: 806, Siddhartha, 96, Nehru Place, New Delhi-110019, India

The company's share capital is NOK 2 992 990 divided between 2 990 shares each with a nominal value of NOK 1 001.

The company is owned 100% of HCL Technologies Austria GmbH. The Company is included in HCL Technologies Ltd's consolidated financial statements. These consolidated financial statements can be obtained at the Company's registered office: 806, Siddhartha, 96, Nehru Place, New Delhi-110019, India

Note 7 - Egenkapital / Equity

	Aksjekapital / Share capital	Overkurs / Share premium reserve	Annen egenkapital / Other equity	Sum egenkapital / Total equity
Egenkapital 1.april 2021 / Equity 1 April 2021	2,992,990	11,732,834	227,933,458	242,659,282
Årsresultat 2022 / Profit for the year 2022	-	-	24,534,983	24,534,983
Egenkapital 31. mars 2022 / Equity 31 March 2022	2,992,990	11,732,834	252,468,441	267,194,265
Årsresultat 2023 / Profit for the year 2023	-	-	57,078,673	57,078,673
Egenkapital 31. mars 2023 / Equity 31 March 2023	2,992,990	11,732,834	309,547,114	324,272,937

Noter til regnskapet for 2023 / Notes to the accounts for 2023

Note 8 - Skatt / Tax

Årets skattekostnad / Tax expense for the year	2023	2022
Betalbar skatt i år / Payable tax this year	16,995,487	6,861,240
Endringer betalbar skatt tidligere år / Adjustment payable tax to prior periods	700,411	(2,354,733)
Endring i utsatt skatt / Changes in deferred tax	(622,313)	(1,609)
Endringer utsatt skatt tidligere år / Adjustment deferred tax prior periods	0	2,354,733
Sum skattekostnad / Total tax expense	17,073,584	6,859,631
Avstemming av effektiv skattekostnad / Reconciliation of tax expense	2023	2022
Resultat før skatt / Profit/(loss) before taxes	74,152,257	31,394,614
Skatt iht. ordinær sats / Tax according to ordinary rate	16,313,496	6,906,815
Skatteeffekt av permanente forskjeller / Tax effect of permanent differences	59,677	4,667
Endring i betalbar skatt tidligere år / Change in current taxes previous years	700,411	(2,354,733)
Endring i utsatt skatt tidligere år / Change in deferred taxes previous years	-	2,354,733
Andre / Others	0	(51,851)
Årets skattekostnad / Tax expenses for the period	17,073,584	6,859,631
Effektiv skattesats / Effective tax rate	23%	22%
Skatteeffekt av midlertidige forskjeller / Tax effect of temporary differences	2023	2022
Driftsmidler / Property, plant and equipment	(161,865)	665,972
Andre midlertidige forskjeller / Other temporary differences	202,937	84,731
Sum utsatt skattefordel/-(forpliktelse) / Total deferred tax assets/- (liabilities)	41,072	(581,241)
Nedvurdering utsatt skattefordel / Valuation allowance deferred tax assets	-	-
Bokført utsatt skattefordel/(-forpliktelse) / Total deferred tax assets/(liabilities) recognised	41,072	(581,241)
Betalbar skatt avsatt i balansen / Payable tax accrued in Balance sheet	2023	2022
Betalbar skatt avsatt for 2019 / Payable tax accrued for 2019	-	-
Betalbar skatt avsatt for 2020 / Payable tax accrued for 2020	-	-
Betalbar skatt avsatt for 2021 / Payable tax accrued for 2021	2,355,069	2,355,069
Betalbar skatt avsatt for 2022 / Payable tax accrued for 2022	4,506,545	6,861,240
Betalbar skatt avsatt for 2023 / Payable tax accrued for 2023	16,295,076	-
Endret betalbar skatt tidligere år / Change payable tax previous years	700,411	(2,354,694)
Betalt termin skatt / Paid installment for tax	(3,454,015)	(23,395)
Avsatt betalbar skatt i balansen 31. mars / Accrued payable tax 31 March	20,403,086	6,838,219

Noter til regnskapet for 2023 / Notes to the accounts for 2023

Note 9 - Immaterielle eiendeler / Intangible assets

	Goodwill / Goodwill	Andre immaterielle eiendeler / Other intangible assets	Sum / Total
Pr 1. april 2022 / At 1 April 2022			
Kostpris / Cost	1,062,952	1,397,800	2,460,752
Akkumulerte avskrivninger / Accumulated depreciation	-	(562,461)	(562,461)
Bokført verdi / Net carrying amount	1,062,952	835,339	1,898,291
Periodens endring / Change in the period			
Bokført verdi 1. april 2022 / Net carrying amount 1 April 2022	1,062,952	835,339	1,898,291
Tilgang / Additions	-	-	-
Avgang / Disposals	-	-	-
Avskrivninger / Depreciations	-	(154,618)	(154,618)
Bokført verdi 31. mars 2023 / Net carrying amount 31 March 2023	1,062,952	680,721	1,743,674
Pr 31. mars 2023 / At 31 March 2023			
Kostpris / Cost	1,062,952	1,397,800	2,460,752
Akkumulerte avskrivninger / Accumulated depreciation	-	(717,079)	(717,079)
Bokført verdi / Net carrying amount	1,062,952	680,721	1,743,674
Avskrivningsmetode / Depreciation method	5 år Lineær / 5 years linear	5-10 år Lineær / 5-10 years linear	

Note 10 - Varige driftsmidler / Tangible assets

	Maskiner o.l/ Machinery etc.	Andre driftsmidler / Other PP&E	Sum / Total
Pr 1. april 2022 / At 1 April 2022			
Kostpris / Cost	390,078	46,184,314	46,574,392
Akkumulerte avskrivninger / Accumulated depreciation	(388,138)	(25,969,548)	(26,357,686)
Bokført verdi / Net carrying amount	1,940	20,214,766	20,216,706
Periodens endring / Change in the period			
Bokført verdi 1. april 2022 / Net carrying amount 1 April 2022	1,940	20,214,766	20,216,706
Tilgang / Additions	-	15,332,318	15,332,318
Avgang / Disposals	-	-	-
Avskrivninger / Depreciations	(1,940)	(12,369,141)	(12,371,081)
Bokført verdi 31. mars 2023 / Net carrying amount 31 March 2023	-	23,177,943	23,177,943
Pr 31. mars 2023 / At 31 March 2023			
Kostpris / Cost	390,078	61,516,631	61,906,709
Akkumulerte avskrivninger / Accumulated depreciation	(390,078)	(38,338,688)	(38,728,766)
Bokført verdi / Net carrying amount	(0)	23,177,943	23,177,943
Avskrivningsmetode / Depreciation method	3-5 år Lineær / 3-5 years linear	5-7 år Lineær / 5-7 years linear	

Noter til regnskapet for 2023 / Notes to the accounts for 2023

Note 11 - Annen driftskostnad / Other operating expenses

Annen driftskostnad / Other operating expenses	2023	2022
Konsulentttjenester konsern / Consulting services group	294,383,645	232,849,993
Konsulentttjenester / Consulting services	48,682,721	106,209,336
Reisekostnader / Travel expenses	5,880,331	1,378,705
Leiekostnader / Rental expenses	1,362,536	1,337,541
Annen driftskostnad konsern / Other operating expenses group	132,632	577,032
Telefon, internett / Telephone, internet	810,286	(105,975)
Inventar, utstyr / Equipment	416,162	484,972
Vedlikehold utstyr / Maintenance equipment	546,566	499,769
Honorar for lovpålagt revisjonstjenester / Audit fees	269,830	249,800
Øvrige andre driftskostnader / Other expenses	1,086,454	676,700
Sum / Total	353,571,163	344,157,873

Note 12 - Netto finansposter / Net financial items

Netto finansposter / Net financial items	2023	2022
Renteinntekter / Interest income	1,407,800	416,458
Renteinntekter fra foretak i samme konsern / Interest income from group companies	7,694,502	2,412,537
Agiogevinst/Gain on foreign exchange	55,458,685	15,870,690
Rentekostnader / Financial expenses	-	(0)
Agiotap/Loss on foreign exchange	(17,324,431)	(20,107,098)
Annen finanskostnad / Other financial expenses	(8,516)	(35,584)
Sum / Total	47,228,040	(1,442,997)

Note 13 - Finansielle eiendeler / Financial assets

	2023	2022
Nåverdi av leasingbetaling/Present value of lease payment	925,717	1,852,180
Forskuddsbetalinger, langsiktig/Prepayments, non current	2,446,565	4,314,604
Ikke fakturerte inntekter, langsiktig/Unbilled Revenue Non Current	-	484,096
Sum / Total	3,372,282	6,650,880

Selskapet har solgt nettverk utstyr til sine kunder på en finansiell leieavtale basis. De fremtidige fordringer knyttet til eiendeler solgt ved finansiell leasing er som følger : / The Company has given networking equipments to its customers on a finance lease basis. The future lease receivables in respect of assets given on finance lease are as follows:

	Minimum leasingbetaling / Minimum lease payment	Herav renter / Interest included	Nåverdi / Present value
Forfall innen ett år / Due within one year	854,573	(1,454,806)	2,309,379
Forfall senere enn ett år / Due later than one year	992,426	66,719	925,707
Sum 31.3.2023 / Total as of 31 March 2023	1,846,998	(1,388,087)	3,235,086

HCL Technologies Norway AS

Noter til regnskapet for 2023 / *Notes to the accounts for 2023*

Note 14 - Varer / Inventories

Varer / Inventories	2023	2022
Stock in Trade	775,712	83,402
Sum / Total	775,712	83,402

Kategori / Category	2023	2022
Softvarelisenser / Software Licenses	21,210	-
Switcher / Switches	286,211	-
Tilbehør/Accessories	468,008	83,402
Servere / Servers	283	-
Sum / Total	775,712	83,402



Til generalforsamlingen i HCL Technologies Norway AS

Uavhengig revisors beretning

Konklusjon

Vi har revidert årsregnskapet for HCL Technologies Norway AS som består av balanse per 31. mars 2023, resultatregnskap og kontantstrømoppstilling for regnskapsåret avsluttet per denne datoen og noter til årsregnskapet, herunder et sammendrag av viktige regnskapsprinsipper.

Etter vår mening

- oppfyller årsregnskapet gjeldende lovkrav, og
- gir årsregnskapet et rettviseende bilde av selskapets finansielle stilling per 31. mars 2023, og av dets resultater og kontantstrømmer for regnskapsåret avsluttet per denne datoen i samsvar med regnskapslovens regler og god regnskapsskikk i Norge.

Grunnlag for konklusjonen

Vi har gjennomført revisjonen i samsvar med International Standards on Auditing (ISA-ene). Våre oppgaver og plikter i henhold til disse standardene er beskrevet nedenfor under *Revisors oppgaver og plikter ved revisjonen av årsregnskapet*. Vi er uavhengige av selskapet i samsvar med kravene i relevante lover og forskrifter i Norge og International Code of Ethics for Professional Accountants (inkludert internasjonale uavhengighetsstandarder) utstedt av International Ethics Standards Board for Accountants (IESBA-reglene), og vi har overholdt våre øvrige etiske forpliktelser i samsvar med disse kravene. Innhentet revisjonsbevis er etter vår vurdering tilstrekkelig og hensiktsmessig som grunnlag for vår konklusjon.

Øvrig informasjon

Styret og daglig leder (ledelsen) er ansvarlige for informasjonen i årsberetningen. Øvrig informasjon omfatter informasjon i årsrapporten bortsett fra årsregnskapet og den tilhørende revisjonsberetningen. Vår konklusjon om årsregnskapet ovenfor dekker ikke informasjonen i årsberetningen.

I forbindelse med revisjonen av årsregnskapet er det vår oppgave å lese årsberetningen. Formålet er å vurdere hvorvidt det foreligger vesentlig inkonsistens mellom årsberetningen og årsregnskapet og den kunnskap vi har opparbeidet oss under revisjonen av årsregnskapet, eller hvorvidt informasjon i årsberetningen ellers fremstår som vesentlig feil. Vi har plikt til å rapportere dersom årsberetningen fremstår som vesentlig feil. Vi har ingenting å rapportere i så henseende.

Basert på kunnskapen vi har opparbeidet oss i revisjonen, mener vi at årsberetningen

- er konsistent med årsregnskapet og
- inneholder de opplysninger som skal gis i henhold til gjeldende lovkrav.

Ledelsens ansvar for årsregnskapet

Ledelsen er ansvarlig for å utarbeide årsregnskapet og for at det gir et rettviseende bilde i samsvar med regnskapslovens regler og god regnskapsskikk i Norge. Ledelsen er også ansvarlig for slik internkontroll som den finner nødvendig for å kunne utarbeide et årsregnskap som ikke inneholder

Offices in:

vesentlig feilinformasjon, verken som følge av misligheter eller utilsiktede feil.

Ved utarbeidelsen av årsregnskapet må ledelsen ta standpunkt til selskapets evne til fortsatt drift og opplyse om forhold av betydning for fortsatt drift. Forutsetningen om fortsatt drift skal legges til grunn for årsregnskapet så lenge det ikke er sannsynlig at virksomheten vil bli avvirket.

Revisors oppgaver og plikter ved revisjonen av årsregnskapet

Vårt mål er å oppnå betryggende sikkerhet for at årsregnskapet som helhet ikke inneholder vesentlig feilinformasjon, verken som følge av misligheter eller utilsiktede feil, og å avgi en revisjonsberetning som inneholder vår konklusjon. Betryggende sikkerhet er en høy grad av sikkerhet, men ingen garanti for at en revisjon utført i samsvar med ISA-ene, alltid vil avdekke vesentlig feilinformasjon.

Feilinformasjon kan oppstå som følge av misligheter eller utilsiktede feil. Feilinformasjon er å anse som vesentlig dersom den enkeltvis eller samlet med rimelighet kan forventes å påvirke de økonomiske beslutningene som brukerne foretar på grunnlag av årsregnskapet.

Som del av en revisjon i samsvar med ISA-ene, utøver vi profesjonelt skjønn og utviser profesjonell skepsis gjennom hele revisjonen. I tillegg:

- identifiserer og vurderer vi risikoen for vesentlig feilinformasjon i regnskapet, enten det skyldes misligheter eller utilsiktede feil. Vi utformer og gjennomfører revisjonshandlinger for å håndtere slike risikoer, og innhenter revisjonsbevis som er tilstrekkelig og hensiktsmessig som grunnlag for vår konklusjon. Risikoen for at vesentlig feilinformasjon som følge av misligheter ikke blir avdekket, er høyere enn for feilinformasjon som skyldes utilsiktede feil, siden misligheter kan innebære samarbeid, forfalskning, bevisste utelatelser, uriktige fremstillinger eller overstyring av internkontroll.
- opparbeider vi oss en forståelse av intern kontroll som er relevant for revisjonen, for å utforme revisjonshandlinger som er hensiktsmessige etter omstendighetene, men ikke for å gi uttrykk for en mening om effektiviteten av selskapets interne kontroll.
- evaluerer vi om de anvendte regnskapsprinsippene er hensiktsmessige og om regnskapsestimatene og tilhørende noteopplysninger utarbeidet av ledelsen er rimelige.
- konkluderer vi på om ledelsens bruk av fortsatt drift-forutsetningen er hensiktsmessig, og, basert på innhentede revisjonsbevis, hvorvidt det foreligger vesentlig usikkerhet knyttet til hendelser eller forhold som kan skape tvil av betydning om selskapets evne til fortsatt drift. Dersom vi konkluderer med at det eksisterer vesentlig usikkerhet, kreves det at vi i revisjonsberetningen henleder oppmerksomheten på tilleggsopplysningene i årsregnskapet, eller, dersom slike tilleggsopplysninger ikke er tilstrekkelige, at vi modifiserer vår konklusjon. Våre konklusjoner er basert på revisjonsbevis innhentet frem til datoen for revisjonsberetningen. Etterfølgende hendelser eller forhold kan imidlertid medføre at selskapet ikke kan fortsette driften.
- evaluerer vi den samlede presentasjonen, strukturen og innholdet i årsregnskapet, inkludert tilleggsopplysningene, og hvorvidt årsregnskapet gir uttrykk for de underliggende transaksjonene og hendelsene på en måte som gir et rettviseende bilde.

Vi kommuniserer med styret blant annet om det planlagte innholdet i og tidspunkt for revisjonsarbeidet og eventuelle vesentlige funn i revisjonen, herunder vesentlige svakheter i intern kontroll som vi avdekker gjennom revisjonen.

Oslo, 28. juni 2023
KPMG AS

Gunnar Sotnakk
Statsautorisert revisor
(elektronisk signert)

PENNEO

Signaturene i dette dokumentet er juridisk bindende. Dokument signert med "Penneo™ - sikker digital signatur".
De signerende parter sin identitet er registrert, og er listet nedenfor.

"Med min signatur bekrefter jeg alle datoer og innholdet i dette dokument."

Gunnar Sotnakk

Statsautorisert revisor

På vegne av: KPMG AS

Serienummer: 9578-5993-4-2025853

IP: 80.232.xxx.xxx

2023-06-28 06:10:27 UTC



Penneo Dokumentnøkkel: 4IDV2-56J56-FW02F-X2L0V-ZDGM-SS08E

Dokumentet er signert digitalt, med **Penneo.com**. Alle digitale signatur-data i dokumentet er sikret og validert av den datamaskin-utregnede hash-verdien av det opprinnelige dokument. Dokumentet er låst og tids-stemplet med et sertifikat fra en betrodd tredjepart. All kryptografisk bevis er integrert i denne PDF, for fremtidig validering (hvis nødvendig).

Hvordan bekrefter at dette dokumentet er originalen?

Dokumentet er beskyttet av ett Adobe CDS sertifikat. Når du åpner dokumentet i

Adobe Reader, skal du kunne se at dokumentet er sertifisert av **Penneo e-signature service** <penneo@penneo.com>. Dette garanterer at innholdet i dokumentet ikke har blitt endret.

Det er lett å kontrollere de kryptografiske beviser som er lokalisert inne i dokumentet, med Penneo validator - <https://penneo.com/validator>