

爱渠西来艾颂信息技术（上海）有限公司

自 2023 年 1 月 1 日
至 2023 年 12 月 31 日止年度财务报表



KPMG Huazhen LLP
25th Floor, Tower II, Plaza 66
1266 Nanjing West Road
Shanghai 200040
China
Telephone +86 (21) 2212 2888
Fax +86 (21) 6288 1889
Internet kpmg.com/cn

毕马威华振会计师事务所
(特殊普通合伙)
中国上海
南京西路1266号
恒隆广场2号楼25楼
邮政编码: 200040
电话 +86 (21) 2212 2888
传真 +86 (21) 6288 1889
网址 kpmg.com/cn

审计报告

毕马威华振沪审字第 2400976 号

爱渠西来艾颂信息技术 (上海) 有限公司董事会:

一、审计意见

我们审计了后附的第 1 页至第 34 页的爱渠西来艾颂信息技术 (上海) 有限公司 (以下简称“贵公司”) 财务报表, 包括 2023 年 12 月 31 日的资产负债表、2023 年度的利润表和现金流量表, 以及相关财务报表附注。

我们认为, 后附的财务报表在所有重大方面按照《企业会计制度》的规定编制, 公允反映了贵公司 2023 年 12 月 31 日的财务状况以及 2023 年度的经营成果和现金流量。

二、形成审计意见的基础

我们按照中国注册会计师审计准则 (以下简称“审计准则”) 的规定执行了审计工作。审计报告的“注册会计师对财务报表审计的责任”部分进一步阐述了我们在这些准则下的责任。按照中国注册会计师职业道德守则, 我们独立于贵公司, 并履行了职业道德方面的其他责任。我们相信, 我们获取的审计证据是充分、适当的, 为发表审计意见提供了基础。



审计报告 (续)

毕马威华振沪审字第 2400976 号

三、管理层和治理层对财务报表的责任

管理层负责按照企业会计制度的规定编制财务报表，使其实现公允反映，并设计、执行和维护必要的内部控制，以使财务报表不存在由于舞弊或错误导致的重大错报。

在编制财务报表时，管理层负责评估贵公司的持续经营能力，披露与持续经营相关的事项，并运用持续经营假设，除非贵公司计划进行清算、终止运营或别无其他现实的选择。

治理层负责监督贵公司的财务报告过程。

四、注册会计师对财务报表审计的责任

我们的目标是对财务报表整体是否不存在由于舞弊或错误导致的重大错报获取合理保证，并出具包含审计意见的审计报告。合理保证是高水平的保证，但并不能保证按照审计准则执行的审计在某一重大错报存在时总能发现。错报可能由于舞弊或错误导致，如果合理预期错报单独或汇总起来可能影响财务报表使用者依据财务报表作出的经济决策，则通常认为错报是重大的。

在按照审计准则执行审计工作的过程中，我们运用职业判断，并保持职业怀疑。同时，我们也执行以下工作：

- (1) 识别和评估由于舞弊或错误导致的财务报表重大错报风险，设计和实施审计程序以应对这些风险，并获取充分、适当的审计证据，作为发表审计意见的基础。由于舞弊可能涉及串通、伪造、故意遗漏、虚假陈述或凌驾于内部控制之上，未能发现由于舞弊导致的重大错报的风险高于未能发现由于错误导致的重大错报的风险；
- (2) 了解与审计相关的内部控制，以设计恰当的审计程序，但目的并非对内部控制的有效性发表意见；
- (3) 评价管理层选用会计政策的恰当性和作出会计估计及相关披露的合理性；

审计报告 (续)

毕马威华振沪审字第 2400976 号

四、注册会计师对财务报表审计的责任 (续)

- (4) 对管理层使用持续经营假设的恰当性得出结论。同时，根据获取的审计证据，就可能导致对贵公司持续经营能力产生重大疑虑的事项或情况是否存在重大不确定性得出结论。如果我们得出结论认为存在重大不确定性，审计准则要求我们在审计报告中提请报表使用者注意财务报表中的相关披露；如果披露不充分，我们应当发表非无保留意见。我们的结论基于截至审计报告日可获得的信息。然而，未来的事项或情况可能导致贵公司不能持续经营；
- (5) 评价财务报表的总体列报（包括披露）、结构和内容，并评价财务报表是否公允反映相关交易和事项。

我们与治理层就计划的审计范围、时间安排和重大审计发现等事项进行沟通，包括沟通我们在审计中识别出的值得关注的内部控制缺陷。

毕马威华振会计师事务所(特殊普通合伙)
上海分所



中国 上海

中国注册会计师



赵琳

赵琳

赵星



赵星

2024年 4月 1 日

爱渠西来艾颂信息技术（上海）有限公司

资产负债表

2023 年 12 月 31 日

(金额单位：人民币元)

	附注	<u>2023 年</u>	<u>2022 年</u>
资产			
流动资产			
货币资金	5	396,305,379.45	325,314,062.10
应收利息		313,256.87	90,065.92
应收账款	6	178,848,455.45	196,484,472.94
其他应收款	7	1,774,203.90	1,744,107.23
预付账款		27,210,948.03	47,080,091.10
存货	8	5,422,183.89	7,343,803.03
待摊费用		4,865,390.35	4,556,835.96
其他流动资产	4(d)	<u>3,603,145.93</u>	<u>5,669,258.67</u>
流动资产合计		<u>618,342,963.87</u>	<u>588,282,696.95</u>

刊载于第 10 页至第 34 页的财务报表附注为本财务报表的组成部分。

爱渠西来艾颂信息技术 (上海) 有限公司

资产负债表 (续)

2023 年 12 月 31 日

(金额单位: 人民币元)

	附注	2023 年	2022 年
资产 (续)			
固定资产			
固定资产原价		135,408,424.25	118,833,022.79
减: 累计折旧		<u>(92,132,465.85)</u>	<u>(70,040,797.76)</u>
固定资产净额	9	<u>43,275,958.40</u>	<u>48,792,225.03</u>
无形资产及其他资产			
无形资产	11	1,190,759.09	1,503,029.11
商誉	10	15,060,722.05	15,060,722.05
其他长期资产	12	<u>50,796,411.62</u>	<u>70,424,866.36</u>
无形资产及其他资产合计		<u>67,047,892.76</u>	<u>86,988,617.52</u>
资产总计		<u>728,666,815.03</u>	<u>724,063,539.50</u>

刊载于第 10 页至第 34 页的财务报表附注为本财务报表的组成部分。

爱渠西来艾颂信息技术（上海）有限公司
资产负债表（续）
2023 年 12 月 31 日
(金额单位：人民币元)

	附注	<u>2023 年</u>	<u>2022 年</u>
负债和所有者权益			
流动负债			
应付账款		411,061,469.17	424,211,839.60
预收账款		30,347,260.24	34,064,174.90
应付工资		12,783,531.52	11,752,760.02
应交税金	4(c)	5,569,005.35	3,057,780.69
其他应付款		25,533,664.50	37,521,289.30
预提费用		<u>11,038,528.81</u>	<u>12,500,885.58</u>
流动负债合计		<u>496,333,459.59</u>	<u>523,108,730.09</u>
负债合计		<u>496,333,459.59</u>	<u>523,108,730.09</u>

刊载于第 10 页至第 34 页的财务报表附注为本财务报表的组成部分。

爱渠西来艾颂信息技术（上海）有限公司

资产负债表（续）

2023 年 12 月 31 日



（金额单位：人民币元）


	附注	2023 年	2022 年
负债和所有者权益（续）			
所有者权益			
实收资本	13	2,069,250.00	2,069,250.00
盈余公积	14	1,034,625.00	1,034,625.00
未分配利润		229,229,480.44	197,850,934.41
所有者权益合计		232,333,355.44	200,954,809.41
负债和所有者权益总计		728,666,815.03	724,063,539.50

此财务报表已于

2024 年 4 月 1 日

获本公司董事会批准。



 Walia Raj Kumar
 法定代表人
 （签名和盖章）


 毛莉莉
 主管会计工作的
 公司负责人
 （签名和盖章）



日期：

刊载于第 10 页至第 34 页的财务报表附注为本财务报表的组成部分。

爱渠西来艾颂信息技术（上海）有限公司

利润表

2023 年度

(金额单位：人民币元)

	附注	2023 年	2022 年
主营业务收入	15	454,497,747.94	407,753,133.66
减：主营业务成本		(366,211,774.77)	(335,455,735.71)
主营业务税金及附加	4(a)	<u>(463,427.59)</u>	<u>(186,123.69)</u>
主营业务利润		87,822,545.58	72,111,274.26
减：营业费用		(18,984,607.00)	(16,033,596.53)
管理费用		(22,690,286.66)	(18,026,156.36)
财务（费用）/ 净收益	16	<u>(3,035,081.17)</u>	<u>6,373,472.27</u>
营业利润		43,112,570.75	44,424,993.64
加：营业外收入		<u>429,542.66</u>	<u>420,881.76</u>
利润总额		43,542,113.41	44,845,875.40
减：所得税	4(b)	<u>(12,163,567.38)</u>	<u>(9,525,208.52)</u>
净利润		31,378,546.03	35,320,666.88
加：年初未分配利润		<u>197,850,934.41</u>	<u>162,530,267.53</u>
年末未分配利润		<u><u>229,229,480.44</u></u>	<u><u>197,850,934.41</u></u>

刊载于第 10 页至第 34 页的财务报表附注为本财务报表的组成部分。

爱渠西来艾颂信息技术（上海）有限公司

现金流量表

2023 年度

(金额单位：人民币元)

	现金流量表 补充说明	2023 年	2022 年
经营活动产生的现金流量：			
销售商品和提供劳务收到的现金		500,936,343.39	421,048,093.52
收到的其他与经营活动有关的现金		<u>450,037.07</u>	<u>420,881.76</u>
现金流入小计		<u>501,386,380.46</u>	<u>421,468,975.28</u>
购买商品和接受劳务支付的现金		(265,657,066.14)	(165,190,839.28)
支付给职工以及为职工支付的现金		(124,150,816.08)	(115,678,275.63)
支付的各项税费		(5,124,803.39)	(17,182,675.30)
支付的其他与经营活动有关的现金		<u>(26,149,379.98)</u>	<u>(38,353,661.91)</u>
现金流出小计		<u>(421,082,065.59)</u>	<u>(336,405,452.12)</u>
经营活动产生的现金流量净额	i	<u>80,304,314.87</u>	<u>85,063,523.16</u>

刊载于第 10 页至第 34 页的财务报表附注为本财务报表的组成部分。

爱渠西来艾颂信息技术（上海）有限公司
现金流量表（续）
2023 年度
（金额单位：人民币元）

	现金流量表 补充说明	<u>2023 年</u>	<u>2022 年</u>
投资活动产生的现金流量：			
利息收入所收到的现金		<u>9,516,208.21</u>	<u>3,489,024.82</u>
现金流入小计		<u>9,516,208.21</u>	<u>3,489,024.82</u>
购建固定资产、商誉、无形资产和 其他长期资产所支付的现金		<u>(18,829,205.73)</u>	<u>(19,906,101.84)</u>
现金流出小计		<u>(18,829,205.73)</u>	<u>(19,906,101.84)</u>
投资活动使用的现金流量净额		<u>(9,312,997.52)</u>	<u>(16,417,077.02)</u>
现金及现金等价物净增加额	ii	<u>70,991,317.35</u>	<u>68,646,446.14</u>

刊载于第 10 页至第 34 页的财务报表附注为本财务报表的组成部分。

爱渠西来艾颂信息技术（上海）有限公司
现金流量表（续）
2023 年度
(金额单位：人民币元)

现金流量表补充说明

	<u>2023 年</u>	<u>2022 年</u>
i 将净利润调节为经营活动的现金流量：		
净利润	31,378,546.03	35,320,666.88
加：计提的应收账款坏账准备	4,359,078.96	2,801,558.58
计提的存货跌价准备	259,889.92	192,246.13
固定资产折旧	22,098,207.45	18,175,876.32
无形资产摊销	312,270.02	318,205.89
处置固定资产的损失	20,494.41	-
待摊费用的（增加）/减少	(308,554.39)	1,398,341.31
预提费用的减少	(1,462,356.77)	(8,242,780.69)
财务净收益	(9,739,399.16)	(3,576,944.27)
存货的减少 / (增加)	1,661,729.22	(4,396,042.13)
经营性应收项目的减少 / (增加)	54,810,552.41	(54,677,575.30)
经营性应付项目的（减少）/ 增加	<u>(23,086,143.23)</u>	<u>97,749,970.44</u>
经营活动产生的现金流量净额	<u>80,304,314.87</u>	<u>85,063,523.16</u>

刊载于第 10 页至第 34 页的财务报表附注为本财务报表的组成部分。

爱渠西来艾颂信息技术（上海）有限公司
现金流量表（续）
2023 年度
(金额单位：人民币元)

现金流量表补充说明（续）

	<u>2023 年</u>	<u>2022 年</u>
ii 现金及现金等价物净增加情况：		
现金及现金等价物的年末余额	396,305,379.45	325,314,062.10
减：现金及现金等价物的年初余额	<u>(325,314,062.10)</u>	<u>(256,667,615.96)</u>
现金及现金等价物净增加额	<u><u>70,991,317.35</u></u>	<u><u>68,646,446.14</u></u>

刊载于第 10 页至第 34 页的财务报表附注为本财务报表的组成部分。

爱渠西来艾颂信息技术（上海）有限公司
财务报表附注
(金额单位：人民币元)

1 公司基本情况

爱渠西来艾颂信息技术（上海）有限公司（以下简称“本公司”）经上海市浦东新区政府部门浦府项字（2004）第 256 号文批准于 2004 年 6 月 2 日注册成立的有限责任公司（外国法人独资），注册资本为 25 万美元，由马来西亚 JSPCI SOLUTIONS BERHAD 独资投入，并经上海信宇会计师事务所于 2004 年 9 月 2 日出具字验（2004）第 115 号验资报告，2007 年股权全部转让给马来西亚 HCL TECHNOLOGIES MALAYSIA SDN. BHD.。

2013 年 1 月 5 日本公司的名称变更为爱渠西来艾颂信息技术（上海）有限公司。公司于 2016 年 10 月 19 日取得中国（上海）自由贸易试验区市场监督管理局办法的营业执照。

本公司企业法人营业执照统一社会信用代码为 913101157626032543，法定代表人为 Walia Raj Kumar，经营期限 20 年，注册地址为中国（上海）自由贸易试验区盛夏路 399 弄 2 号楼 4 楼 401 室。

本公司经营范围为：计算机软件的开发、设计、制作，销售自产产品。提供售后服务和相关技术咨询；计算机软硬件的批发、佣金代理（拍卖除外）、进出口（不涉及国营贸易管理，涉及配额、许可证管理商品的，按国家有关规定办理申请），提供相关配套服务（涉及象征许可的，凭许可证经营）。

2 编制基础

本公司编制财务报表所采用的主要会计政策，是根据中华人民共和国财政部颁布的企业会计制度制订的。

3 主要会计政策

(a) 会计年度

本公司的会计年度自公历 1 月 1 日起至 12 月 31 日止。

(b) 记账基础和计量原则

本公司的记账基础为权责发生制。除特别声明外，计量原则为历史成本法。

(c) 记账本位币

本公司的记账本位币为人民币。

(d) 外币折算

外币业务按业务发生当日中国人民银行公布的外汇牌价折合为人民币。年末各项货币性外币资产、负债账户按资产负债表日中国人民银行公布的外汇牌价折合为人民币。除与购建固定资产直接有关的汇兑损益，外币折算差异作为汇兑损益计入当期损益账户。

(e) 非同一控制下的企业合并

参与合并的各方在合并前后不受同一方或相同的多方最终控制的，为非同一控制下的企业合并。本公司作为购买方，为取得被购买方控制权而付出的资产（包括购买日之前所持有的被购买方的股权）、发生或承担的负债在购买日的公允价值之和，减去合并中取得的被购买方可辨认净资产于购买日公允价值份额的差额，如为正数则确认为商誉（参见附注 3(l)）；如为负数则计入当期损益。本集团为进行企业合并发生的各项直接费用计入当期损益。本集团在购买日按公允价值确认所取得的被购买方符合确认条件的各项可辨认资产、负债及或有负债。购买日是指购买方实际取得对被购买方控制权的日期。

(f) 现金等价物

现金等价物指本公司持有期限短、流动性强、易于转换为已知金额现金、价值变动风险很小的投资。

(g) 坏账准备

坏账准备是由本公司根据单独认定已有迹象表明回收困难的应收账款估计计提。其他应收款的坏账准备是本公司根据其性质估计相应回收风险而计提的。

(h) 存货

存货以成本与可变现净值之较低者计量。

存货成本包括采购成本和其他成本。存货在取得时按实际成本入账。发出存货的成本按加权平均法核算。

按存货类别计算的成本高于可变现净值的差额计入存货跌价准备。可变现净值指在正常经营过程中以存货的估计售价减去估计的销售费用以及相关税金后的金额。

(i) 投资

(i) 短期投资

短期投资初始成本包括取得短期投资的全部价款，但不包括已宣告但尚未领取的现金股利及已到付息期但尚未领取的债券利息。

本公司按单项投资计算市价低于成本的差额，计提短期投资跌价准备。

除取得短期投资时已宣告的但尚未领取的现金股利及已到付息期但尚未领取的债券利息外，本公司于实际收到现金股利和利息时冲减短期投资的账面价值。本公司当出售或收回短期投资时，将实际收到金额与账面金额的差额计入当期损益。

(j) 固定资产及在建工程

固定资产以成本减累计折旧及减值准备（参见附注 3(m)）记入资产负债表内。在建工程以成本减减值准备（参见附注 3(m)）记入资产负债表内。

在有关建造的资产达到预定使用状态之前发生的与购建固定资产有关的一切直接或间接成本，包括在购建期间利用专门借款进行购建所发生的借款费用（包括有关借款本金和利息的汇兑损益），全部资本化为在建工程。在建工程于达到预定可使用状态时转入固定资产。在建工程不计提折旧。

本公司对固定资产在预计使用年限内按直线法计提折旧，固定资产的预计使用年限和预计净残值率为：

	预计使用年限	预计净残值率	折旧率
办公设备	3 - 5 年	5%	19% - 32%

(k) 租赁

(i) 融资租赁租出资产

本公司将租赁开始日最低租赁收款额作为应收融资租赁款的入账价值，将最低租赁收款额及未担保余值之和与最低租赁收款额的现值的差额记录为未实现融资收益。年末未担保余值及一年以上到期的应收融资租赁款列入资产负债表中其他长期资产项下，一年内(含一年)到期的应收融资租赁款列入资产负债表中应收账款项下。

本公司采用实际利率法在租赁期各个期间分配未实现融资收益。

(ii) 经营租赁租出资产

本公司以经营租赁租出的资产，按其资产性质列入资产负债表。经营租赁租出的固定资产按附注 3(i) 所述的折旧政策计算折旧，按附注 3(m) 所述的会计政策计提减值准备。经营租赁所产生的租金收入在租赁期内按直线法确认为收入。

(iii) 经营租赁费用

经营租赁的租金在租赁期内按直线法确认为费用。或有租金在实际发生时确认为当期费用。

(l) 无形资产

无形资产以成本减累计摊销及减值准备(参见附注 3(m)) 记入资产负债表内。无形资产的成本按直线法在预计使用年限内摊销。无形资产的摊销期限为：

客户关系	10 年
------	------

(m) 商誉

因非同一控制下企业合并形成的商誉，其初始成本是合并成本大于合并中取得的被购买方可辨认净资产公允价值份额的差额。

本公司对商誉不摊销，以成本减累计减值准备(参见附注 3(m)) 在资产负债表内列示。商誉在其相关资产组或资产组组合处置时予以转出，计入当期损益。

(n) 资产减值准备

本公司对各项资产(包括固定资产、无形资产、商誉及其他资产)的账面价值定期进行审阅,以评估可收回金额是否已跌至低于账面价值。当发生事项或情况变化显示账面价值可能无法收回时,这些资产便需进行减值测试。若出现减值情况,账面价值会减低至可收回金额,减计的价值即为资产减值损失。

可收回金额是指销售净价与预期从该资产的持续使用和使用寿命结束时的处置中形成的预计未来现金流量的现值两者中的较高者。

本公司按单项项目计算资产减值损失,并将减值损失计入当期损益。

如果有迹象表明以前年度据以计提资产减值的各种因素发生变化,使得资产的可收回金额大于其账面价值,则以前年度已确认的资产减值损失便会转回,转回的资产减值损失计入当期损益,但转回后资产的账面价值不应高于假如资产没有计提资产减值情况下的账面价值。

(o) 所得税

所得税按应付税款法核算。当期所得税费用按照当期应纳税所得额及适用税率计算。

(p) 预计负债及或有负债

如果本公司须就已发生的事件承担现时义务,且该义务的履行很可能会导致经济利益流出企业,以及有关金额能够可靠地估计,本公司便会对该义务计提预计负债。

如果上述义务的履行导致经济利益流出企业的可能性较低,或是无法对有关金额作出可靠地估计,该义务将被披露为或有负债。

(q) 收入确认

收入是在经济利益能够流入本公司,以及相关的收入和成本能够可靠地计量时,根据下列方法确认:

(i) 销售商品收入

销售商品的收入在商品所有权上主要风险和报酬已转移给购货方,并且公司没有保留通常与所有权相联系的继续管理权、也没有对已售出的商品实施控制时予以确认。

(ii) 提供劳务收入

当劳务交易的结果能够可靠估计时, 提供劳务收入根据劳务的完成程度按已经提供的劳务占应提供劳务总量的比例于提供劳务的期间内确认收入。假如劳务交易的结果不能可靠估计, 则按已经发生并预计能够得到补偿的劳务成本金额确认收入。

(r) 关联方

如果本公司有能力直接或间接控制、共同控制另一方或对另一方施加重大影响; 或另一方有能力直接或间接控制或共同控制本公司或对本公司施加重大影响; 或本公司与另一方或多方同受一方控制, 均被视为关联方。关联方可为个人或企业。

4 税项及附加

- (a) 本公司适用的与产品销售和提供服务相关的税金及附加有增值税、城市维护建设税、教育费附加、地方教育附加等。

税种	计缴标准
增值税	按税法规定计算的应税劳务收入的 6% 计算销项税额，在扣除当期允许抵扣的进项税额后，差额部分为应缴增值税
城市维护建设税	实际缴纳增值税的 7%
教育费附加	实际缴纳增值税的 3%
地方教育附加	实际缴纳增值税的 2%

主营业务税金及附加，包括印花税、城市维护建设税、教育费附加、地方教育附加等。

- (b) 所得税

在利润表中的所得税包括：

	2023 年	2022 年
本年度企业所得税	12,163,567.38	9,525,208.52

本公司的法定税率为 25% 。本公司本年度按法定税率执行 (2022 年：25%) 。

- (c) 应交税金

	2023 年	2022 年
应交所得税	5,569,005.35	3,057,780.69

- (d) 其他流动资产

	2023 年	2022 年
待抵扣增值税	3,603,145.93	5,669,258.67

5 货币资金

	2023 年	2022 年
活期存款	87,062,069.45	242,527,006.27
定期存款	309,243,310.00	82,787,055.83
合计	396,305,379.45	325,314,062.10

6 应收账款

应收账款账龄分析如下:

	2023 年			2022 年		
	金额	占总额 比例	坏账准备	金额	占总额 比例	坏账准备
一年以内	166,054,628.43	87.92%	-	192,486,146.04	95.22%	-
一年至二年	22,810,238.98	12.08%	(10,016,411.96)	9,655,659.90	4.78%	(5,657,333.00)
合计	188,864,867.41	100.00%	(10,016,411.96)	202,141,805.94	100.00%	(5,657,333.00)

账龄自应收账款确认日起开始计算。

坏账准备

	2023 年	2022 年
年初余额	5,657,333.00	3,839,598.39
加: 本年计提	4,359,078.96	2,801,558.58
减: 本年核销	-	(983,823.97)
年末余额	10,016,411.96	5,657,333.00

7 其他应收款

其他应收款账龄分析如下:

	2023 年			2022 年		
	金额	占总额 比例	坏账准备	金额	占总额 比例	坏账准备
一年以内	1,569,896.35	88.48%	-	1,616,590.93	92.69%	-
一年至二年	113,059.55	6.37%	-	127,516.30	7.31%	-
二年至三年	91,248.00	5.14%	-	-	-	-
合计	1,774,203.90	100.00%	-	1,744,107.23	100.00%	-

账龄自其他应收款确认日起开始计算。

8 存货

	2023 年	2022 年
库存商品	6,824,249.30	8,485,978.52
减: 存货跌价准备	(1,402,065.41)	(1,142,175.49)
合计	5,422,183.89	7,343,803.03

存货跌价准备:

	2023 年	2022 年
年初余额	1,142,175.49	949,929.36
本年计提	259,889.92	192,246.13
本年减少	-	-
年末余额	1,402,065.41	1,142,175.49

9 固定资产

	办公设备
成本	
年初余额	118,833,022.79
本年增加	16,602,435.23
本年减少	(27,033.77)
年末余额	135,408,424.25
累计折旧	
年初余额	70,040,797.76
本年计提折旧	22,098,207.45
本年折旧转回	(6,539.36)
年末余额	92,132,465.85
净额	
年末余额	43,275,958.40
年初余额	48,792,225.03

10 商誉

	商誉
年初余额	15,060,722.05
本年增加	-
年末余额	15,060,722.05

于购买日 2019 年 6 月 30 日, 本公司以支付现金人民币 17,987,838.31 元作为合并成本收购了国际商业机器(中国)有限公司相关软件产品业务。本公司在合并中取得国际商业机器(中国)有限公司的可辨认净资产为相关产品线的客户关系, 在购买日的公允价值为人民币 2,927,116.26 元, 其低于合并成本的差额人民币 15,060,722.05 元确认为商誉。

11 无形资产

	客户关系
成本	
年初及年末余额	2,927,116.26
累计摊销	
年初余额	(1,424,087.15)
本年增加	(312,270.02)
年末余额	(1,736,357.17)
净额	
年末余额	1,190,759.09
年初余额	1,503,029.11

12 其他长期资产

	2023 年	2022 年
融资租赁应收款	47,999,139.85	65,542,294.87
其他长期资产	2,797,271.77	4,882,571.49
合计	50,796,411.62	70,424,866.36

13 实收资本

注册资本及实收资本

	2023 年及 2022 年	
	金额	%
	人民币元	
HCL TECHNOLOGIES MALAYSIA SDN. BHD.	2,069,250.00	100%

14 盈余公积

法定盈余公积

年初及年末余额	1,034,625.00
---------	--------------

15 主营业务收入

	2023 年	2022 年
销售商品收入	41,270,176.42	48,867,509.60
提供劳务收入	413,227,571.52	358,885,624.06
合计	454,497,747.94	407,753,133.66

16 财务费用 / (净收益)

	2023 年	2022 年
利息收入	(9,739,399.16)	(3,576,944.27)
净汇兑亏损 / (收益)	12,425,206.29	(3,163,517.35)
其他财务费用	349,274.04	366,989.35
合计	3,035,081.17	(6,373,472.27)

17 关联方及其交易

(a) 存在控制关系的关联方

	注册地	与本公司关系
HCL TECHNOLOGIES MALAYSIA SDN. BHD.	马来西亚	母公司

存在控制关系的关联方所持股份或权益及其变化

	年初数		本年增加		年末数	
	金额	%	金额	%	金额	%
HCL TECHNOLOGIES MALAYSIA SDN. BHD.	200,954,809.41	100	31,378,546.03	100	232,333,355.44	100

(b) 不存在控制关系的关联方

公司名称	与本公司关系
Axon Solutions Limited	同一最终控制人
C3i Services & Technologies (Dalian) Co., Limited	同一最终控制人
Filial Espanola De HCL Technologies, S.L. (HCL Spain)	同一最终控制人
Geometric Americas Inc.	同一最终控制人
Geometric China, Inc.	同一最终控制人
HCL (Brazil) Tecnologia Da Informacao EIRELI	同一最终控制人
HCL (New Zealand) Limited	同一最终控制人
HCL America Inc.	同一最终控制人
HCL America Solutions Inc.	同一最终控制人
HCL Argentina s.a.	同一最终控制人
HCL Asia Pacific Pte Limited	同一最终控制人
HCL Australia Services Pty. Limited	同一最终控制人
HCL Belgium NV	同一最终控制人
HCL Canada Inc.	同一最终控制人
HCL Great Britain Limited	同一最终控制人
HCL Hong Kong SAR Limited	同一最终控制人
HCL (Ireland) Information Systems Limited	同一最终控制人
HCL Muscat Technologies L.L.C	同一最终控制人
HCL Technologies BV	同一最终控制人
HCL Technologies Morocco Ltd	同一最终控制人
HCL Technologies Slovakia S.R.	同一最终控制人
HCL Technologies Sweden (IOMC)	同一最终控制人
HCL TECHNOLOGIES S.A.C.	同一最终控制人
HCL Argentina S.A	同一最终控制人
HCL TECHNOLOGIES COSTA RICA S.R.L.	同一最终控制人
HCL Technologies Morocco Limited.	同一最终控制人
HCL Technologies Slovakia S.R.O.	同一最终控制人
HCL Hungary Kft	同一最终控制人
HCL Istanbul Bilisim Teknolojileri Limited sirketi	同一最终控制人
HCL Japan Limited	同一最终控制人
HCL Latin America Holding LLC	同一最终控制人
HCL Poland Sp.z.o.o.	同一最终控制人

公司名称	与本公司关系
HCL Saudi Arabia LLC	同一最终控制人
HCL Singapore Pte. Limited	同一最终控制人
HCL Sweden AB	同一最终控制人
HCL Technologies (Shanghai) Limited	同一最终控制人
HCL Technologies (Taiwan) Limited.	同一最终控制人
HCL Technologies (Thailand) Limited.	同一最终控制人
HCL Technologies Angola (SU), LDA.	同一最终控制人
HCL Technologies Austria GmbH	同一最终控制人
HCL Technologies Beijing Co., Ltd.	同一最终控制人
HCL Technologies Belgium BVBA	同一最终控制人
HCL Technologies Chile SpA	同一最终控制人
HCL Technologies Colombia SAS	同一最终控制人
HCL Technologies Corporate Services Limited	同一最终控制人
HCL Technologies Czech Republic s.r.o.	同一最终控制人
HCL Technologies Denmark ApS	同一最终控制人
HCL Technologies Egypt Limited	同一最终控制人
HCL Technologies Estonia OU	同一最终控制人
HCL Technologies Finland Oy	同一最终控制人
HCL Technologies France	同一最终控制人
HCL Technologies Germany GmbH	同一最终控制人
HCL Technologies Greece Single Member P.C.	同一最终控制人
HCL Technologies Italy S.p.A.	同一最终控制人
HCL Technologies Lanka (Private) Limited	同一最终控制人
HCL Technologies Limited	同一最终控制人
HCL Technologies Lithuania UAB	同一最终控制人
HCL Technologies Luxembourg S.a.r.l	同一最终控制人
HCL TECHNOLOGIES MALAYSIA SDN. BHD.	同一最终控制人
HCL Technologies Mexico	同一最终控制人
HCL Technologies Middle East FZ- LLC	同一最终控制人
HCL Technologies Norway AS	同一最终控制人
HCL Technologies Philippines Inc	同一最终控制人
HCL Technologies Romania s.r.l.	同一最终控制人
HCL Technologies S.A.	同一最终控制人
HCL Technologies Solutions GmbH	同一最终控制人

公司名称	与本公司关系
HCL Technologies South Africa (Proprietary) Limited	同一最终控制人
HCL Technologies Sweden AB	同一最终控制人
HCL Technologies UK Limited	同一最终控制人
HCL Technologies Vietnam Company Limited	同一最终控制人
PT. HCL Technologies Indonesia	同一最终控制人
Sankalp Semiconductor Private Limited	同一最终控制人
Telerx Marketing, Inc.	同一最终控制人
Urban Fulfillment Services LLC	同一最终控制人
HCL Technologies Trinidad And Tobago Limited	同一最终控制人
C3i Europe Eood	同一最终控制人
HCL Costa Rica SRL	同一最终控制人
HCL GmbH	同一最终控制人
HCL Guatemala, Sociedad Anonima	同一最终控制人
HCL Technologies (PTY) Limited.	同一最终控制人
HCL Technologies (Vietnam) Company Limited	同一最终控制人
HCL Technologies Bulgaria Eood	同一最终控制人
HCL Technologies Sweden	同一最终控制人

(c) 本公司与关联方于本年度进行的交易的金额及于年末的往来余额如下:

(i) 本公司与关联方之间的重大交易列示如下:

	<u>2023 年</u>	<u>2022 年</u>
销售商品及咨询服务	109,100,714.07	97,018,774.35
购买商品及咨询服务	167,806,250.80	153,565,944.19

销售商品及咨询服务

	<u>2023 年</u>	<u>2022 年</u>
Filial Espanola De HCL Technologies, S.L. (HCL Spain)	309,039.40	1,695,301.79
HCL (Brazil) Tecnologia Da Informacao EIRELI	673,535.33	470,377.82
HCL (Ireland) Information Systems Limited	1,853,184.29	421,142.27
HCL (New Zealand) Limited	186,101.28	940,513.73
HCL America Inc.	9,132,876.44	10,136,316.68
HCL Argentina s.a.	140,666.38	174,046.41
HCL Asia Pacific Pte Limited	672,752.79	318,861.60
HCL Australia Services Pty. Limited	1,346,247.48	684,659.28
HCL Canada Inc.	1,223,723.65	1,020,592.11
HCL Hong Kong SAR Limited	3,308,463.96	154,118.53
HCL Hungary Kft	1,354,803.20	64,493.16
HCL Istanbul Bilisim Teknolojileri Limited sirketi	115,136.41	52,492.77
HCL Japan Limited	1,431,935.26	1,428,504.90
HCL Latin America Holding LLC	965,268.87	756,061.48
HCL Muscat Technologies L.L.C	334,402.57	147,576.44
HCL Poland Sp.z.o.o.	82,951.50	199,826.03
HCL Saudi Arabia LLC	9,685.99	27,494.23
HCL Singapore Pte. Limited	2,141,970.60	233,227.79
HCL Technologies (PTY) Limited.	81,426.71	56,313.85
HCL Technologies (Shanghai) Limited	700,776.28	74,488.08
HCL Technologies (Taiwan) Limited.	42,923.19	276,291.91
HCL Technologies (Thailand) Limited.	1,355,171.50	502,499.24
HCL Technologies Angola (SU), LDA.	117,868.61	(1,793.97)
HCL Technologies Austria GmbH	6,702.12	45,672.12
HCL Technologies Belgium BVBA	753,922.25	593,911.72
HCL Technologies Bulgaria EOOD	1,785,202.34	-
HCL Technologies BV	1,671,957.56	456,300.28
HCL Technologies Chile SpA	364,334.85	289,730.74

销售商品及咨询服务 (续)

	2023 年	2022 年
HCL Technologies Colombia SAS	1,156,854.27	523,546.13
HCL Technologies Corporate Services Limited	20,586,465.40	10,547,311.76
HCL Technologies Czech Republic s.r.o.	301,981.42	43,877.34
HCL Technologies Denmark ApS	197,998.68	2,511,643.44
HCL Technologies Egypt Limited	897,121.19	284,974.50
HCL Technologies Finland Oy	1,193,530.23	6,362,666.84
HCL Technologies France	1,357,475.63	1,093,509.04
HCL Technologies Germany GmbH	9,115,342.79	9,191,630.38
HCL Technologies Greece Single Member P.C.	73,208.46	219,245.44
HCL Technologies Italy S.p.A.	244,292.92	259,855.74
HCL Technologies Lanka (Private) Limited	239,217.65	480,791.78
HCL Technologies Limited	16,157,991.08	24,587,336.32
HCL TECHNOLOGIES MALAYSIA SDN. BHD.	1,958,345.72	408,785.76
HCL Technologies Mexico	387,756.02	1,180,442.49
HCL Technologies Middle East FZ- LLC	423,086.25	390,635.25
HCL Technologies Norway AS	225,330.29	1,191,968.88
HCL Technologies Philippines Inc	198,363.78	280,877.70
HCL Technologies Romania s.r.l.	558,789.30	541,099.80
HCL Technologies S.A.	18,797.96	45,652.31
HCL Technologies Solutions GmbH	2,435,999.67	1,192,814.19
HCL Technologies South Africa (Proprietary) Limited	53,960.61	-
HCL Technologies Sweden AB	6,715,463.13	7,396,535.92
HCL TECHNOLOGIES TRINIDAD AND TOBAGO LIMITED	109,388.83	170,523.91
HCL Technologies UK Limited	9,659,192.14	6,718,391.12
HCL Technologies Vietnam Company Limited	157,341.41	122,421.25
PT. HCL Technologies Indonesia	74,085.47	28,144.97
Telerx Marketing, Inc.	2,440,302.96	-
HCL Guatemala, Sociedad Anonima	-	25,071.10
合计	109,100,714.07	97,018,774.35

购买商品及咨询服务

	2023 年	2022 年
Axon Solutions Limited	9,709,032.25	8,288,123.32
C3i Services & Technologies (Dalian) Co., Limited	1,293,509.97	228,964.60
Filial Espanola De HCL Technologies, S.L. (HCL Spain)	863,009.64	1,074,327.95
HCL (Brazil) Tecnologia Da Informacao EIRELI	2,591,286.46	1,889,892.42
HCL (Ireland) Information Systems Limited	416,837.17	889,898.88
HCL (New Zealand) Limited	-	260,893.17
HCL America Inc.	4,101,306.97	12,354,421.66
HCL America Solutions Inc.	529,361.74	-
HCL Argentina s.a.	-	618,568.32
HCL Asia Pacific Pte Limited	740,376.78	476,208.89
HCL Australia Services Pty. Limited	3,596,350.55	2,070,862.03
HCL Canada Inc.	2,588,806.80	6,715,903.40
HCL Guatemala, Sociedad Anonima	16,815.04	-
HCL Hong Kong SAR Limited	787,945.44	982,830.48
HCL Hungary Kft	519,014.51	427,318.04
HCL Istanbul Bilisim Teknolojileri Limited sirketi	130,866.45	467,792.63
HCL Japan Limited	942,997.22	1,570,377.34
HCL Latin America Holding LLC	10,578.79	-
HCL Poland Sp.z.o.o.	6,184,516.70	4,344,316.98
HCL Saudi Arabia LLC	188,542.89	-
HCL Singapore Pte. Limited	7,125,008.79	4,038,924.37
HCL Technologies (PTY) Limited.	567,204.97	-
HCL Technologies (Shanghai) Limited	13,119,620.60	15,992,349.35
HCL Technologies (Taiwan) Limited.	199,023.15	608,202.19
HCL Technologies (Thailand) Limited.	128,368.60	1,368,579.67
HCL Technologies (Vietnam) Company Limited	761,038.37	-
HCL Technologies Angola (SU), LDA.	-	2,924.76
HCL Technologies Austria GmbH	745,208.22	3,847,534.17
HCL Technologies Beijing Co., Ltd.	611,655.71	780,890.11
HCL Technologies Belgium BVBA	5,933,951.42	1,800,586.56
HCL Technologies Bulgaria EOOD	2,448,859.98	-
HCL Technologies BV	1,489,938.35	3,345,181.24
HCL Technologies Chile SpA	335,378.96	21,939.21
HCL Technologies Colombia SAS	220,475.17	1,095,531.35
HCL Technologies Czech Republic s.r.o.	34,977.04	608,839.98
HCL Technologies Denmark ApS	304,390.10	1,610,253.19
HCL Technologies Egypt Limited	8,457.71	-
HCL Technologies Finland Oy	1,912,081.00	-
HCL Technologies France	557,920.69	1,527,688.63
HCL Technologies Germany GmbH	1,937,734.57	6,469,523.18
HCL Technologies Italy S.p.A.	4,948,328.85	1,420,280.84
HCL Technologies Lanka (Private) Limited	2,817,816.21	1,680,011.79
HCL Technologies Limited	55,043,497.30	55,454,503.42

购买商品及咨询服务 (续)

	<u>2023 年</u>	<u>2022 年</u>
HCL Technologies Lithuania UAB	-	5,138,189.34
HCL Technologies Luxembourg S.a.r.l	17,417.05	57,790.85
HCL TECHNOLOGIES MALAYSIA SDN. BHD.	2,987,740.41	1,027,664.76
HCL Technologies Mexico	2,852,699.32	1,843,103.64
HCL Technologies Middle East FZ- LLC	590,957.24	-
HCL Technologies Morocco Ltd	806,042.53	-
HCL Technologies Norway AS	1,067,208.41	1,164,751.48
HCL Technologies Philippines Inc	1,079,963.34	-
HCL Technologies Romania s.r.l.	3,802.08	-
HCL Technologies Slovakia S.R.	78,287.78	-
HCL Technologies South Africa (Proprietary) Limited	5,746.37	-
HCL Technologies Sweden (IOMC)	5,469,903.46	-
HCL Technologies UK Limited	5,248,125.37	-
PT. HCL Technologies Indonesia	115,297.64	-
Telrx Marketing, Inc.	8,217,947.76	-
Urban Fulfillment Services LLC	2,803,020.91	-
合计	<u>167,806,250.80</u>	<u>153,565,944.19</u>

(ii) 于年末本公司与关联方应收、应付款及借款余额列示如下:

	<u>2023 年</u>	<u>2022 年</u>
应收账款	46,984,333.22	44,074,800.37
其他应收款	1,527,698.00	185,234.16
应付账款	403,495,119.64	412,053,549.53
其他应付款	3,810,804.95	20,373,498.47
预收账款	21,051,405.31	24,592,075.30
预付账款	22,535,797.00	37,500,796.30
待摊费用	2,505,535.00	4,674,479.00

应收账款

	2023 年	2022 年
C3i Services & Technologies (Dalian) Co., Limited	0.27	-
Filial Espanola De HCL Technologies, S.L. (HCL Spain)	98,298.34	228,921.94
HCL Technologies (PTY) Limited.	20,384.16	56,313.85
HCL (Brazil) Tecnologia Da Informacao EIRELI	2,066,884.41	1,619,400.34
HCL (Ireland) Information Systems Limited	260,286.54	384,909.66
HCL (New Zealand) Limited	37,967.08	-
HCL America Inc.	1,980,757.06	3,843,224.62
HCL Argentina s.a.	1,231,198.33	1,175,069.15
HCL Asia Pacific Pte Limited	632,559.65	383,881.89
HCL Australia Services Pty. Limited	6,938.53	327,182.82
HCL Canada Inc.	1,243,653.76	765,694.30
HCL Hong Kong SAR Limited	3,223,207.62	63,630.72
HCL Hungary Kft	6,107.58	4,058.95
HCL Istanbul Bilisim Teknolojileri Limited sirketi	219,432.81	103,547.35
HCL Japan Limited	749,992.12	955,337.54
HCL Latin America Holding LLC	1,222,173.48	923,308.21
HCL Poland Sp.z.o.o.	142,622.80	137,094.96
HCL Saudi Arabia LLC	35,273.83	41,964.53
HCL Singapore Pte. Limited	1,108,034.58	175,596.62
HCL Technologies (Shanghai) Limited	1,205,052.69	201,247.47
HCL Technologies (Taiwan) Limited.	8,634.49	653,052.63
HCL Technologies (Thailand) Limited.	1,351,117.29	490,745.18
HCL Technologies Angola (SU), LDA.	215,398.61	97,530.00
HCL Technologies Austria GmbH	6,702.12	-
HCL Technologies Belgium BVBA	427,441.29	141,712.57
HCL Technologies Bulgaria EOOD	1,738,681.53	-
HCL Technologies BV	795,484.60	363,330.99
HCL Technologies Chile SpA	127,371.48	102,701.30
HCL Technologies Colombia SAS	1,016,600.64	718,933.01
HCL Technologies Corporate Services Limited	3,205,965.63	1,352,337.89

应收账款(续)

	2023 年	2022 年
HCL Technologies Czech Republic s.r.o.	55,251.02	-
HCL Technologies Denmark ApS	30,406.56	277,048.91
HCL Technologies Egypt Limited	1,408,698.42	385,587.92
HCL Technologies Finland Oy	66,396.53	2,853,969.64
HCL Technologies France	2,125,188.51	1,678,747.54
HCL Technologies Germany GmbH	1,340,496.54	2,747,978.03
HCL Technologies Limited	4,508,302.32	10,831,949.81
HCL Technologies Greece Single Member P.C.	17,084.01	-
HCL Technologies Italy S.p.A.	58,251.63	135,871.96
HCL Technologies Lanka (Private) Limited	715,640.75	480,637.18
HCL TECHNOLOGIES MALAYSIA SDN. BHD.	279,239.37	74,981.63
HCL Technologies Mexico	1,481,287.44	1,175,748.81
HCL Technologies Middle East FZ- LLC	89,098.72	-
HCL Technologies Norway AS	212,497.71	126,946.58
HCL Technologies Philippines Inc	-	76,075.49
HCL Technologies Romania s.r.l.	2,358,772.46	2,215,155.19
HCL Technologies S.A.	0.17	78,591.05
HCL TECHNOLOGIES S.A.C.	19,439.94	-
HCL Technologies Solutions GmbH	50,833.66	884,373.84
HCL Technologies South Africa (Proprietary) Limited	53,960.61	-
HCL Technologies Sweden AB	1,012,486.53	4,076,486.84
HCL TECHNOLOGIES TRINIDAD AND TOBAGO LIMITED	287,898.61	170,523.91
HCL Technologies UK Limited	3,417,906.55	-
HCL Technologies Vietnam Company Limited	294,483.89	138,480.14
PT. HCL Technologies Indonesia	197,933.59	306,316.63
Telerox Marketing, Inc.	2,518,553.70	-
HCL Technologies Greece Single Member P.C.	-	9,884.46
HCL Guatemala, Sociedad Anonima	-	23,954.03
HCL Muscat Technologies L.L.C	0.66	14,762.29
合计	46,984,333.22	44,074,800.37

其他应收款

	<u>2023 年</u>	<u>2022 年</u>
HCL Argentina S.A	141,422.00	141,422.00
HCL Technologies France	1,386,276.00	-
C3i Services & Technologies (Dalian) Co., Limited	-	30,759.83
HCL Technologies (Shanghai) Limited	-	13,052.33
合计	<u>1,527,698.00</u>	<u>185,234.16</u>

应付账款

	<u>2023 年</u>	<u>2022 年</u>
Axon Solutions Limited	22,399,130.32	11,795,342.80
C3i Services & Technologies (Dalian) Co., Limited	1,499,939.57	59,253.80
Filial Espanola De HCL Technologies, S.L. (HCL Spain)	2,506,777.15	1,528,456.55
HCL (Brazil) Tecnologia Da Informacao EIRELI	11,892,678.71	8,205,013.34
HCL (Ireland) Information Systems Limited	1,810,969.04	1,306,278.35
HCL (New Zealand) Limited	930,971.02	908,223.43
HCL America Inc.	18,360,555.62	13,893,062.31
HCL America Solutions Inc.	1,325,073.87	783,991.82
HCL Argentina s.a.	679,412.53	1,099,411.75
HCL Asia Pacific Pte Limited	1,454,383.15	692,192.33
HCL Australia Services Pty. Limited	10,637,942.95	7,591,711.18
HCL Belgium NV	(0.31)	(421,067.50)
HCL Canada Inc.	20,395,442.20	16,927,703.52
HCL GmbH	-	(63.09)
HCL Great Britain Limited	-	(136.70)
HCL Guatemala, Sociedad Anonima	38,579.26	20,663.49
HCL Hong Kong SAR Limited	3,121,771.10	2,734,718.31
HCL Hungary Kft	1,034,165.08	445,138.11
HCL Istanbul Bilisim Teknolojileri Limited sirketi	605,123.47	739,968.67
HCL Japan Limited	4,407,084.09	4,055,061.58
HCL Latin America Holding LLC	638,202.82	581,630.95
HCL Poland Sp.z.o.o.	19,489,997.16	11,314,068.71
HCL Saudi Arabia LLC	278,613.99	89,809.88
HCL Singapore Pte. Limited	19,373,567.28	11,644,050.28

应付账款 (续)

	2023 年	2022 年
HCL Technologies (PTY) Limited.	2,652,331.85	2,206,836.08
HCL Technologies (Shanghai) Limited	(0.21)	-
HCL Technologies (Taiwan) Limited.	902,427.69	674,519.86
HCL Technologies (Thailand) Limited.	1,354,561.76	1,167,893.10
HCL TECHNOLOGIES ANGOLA (SU), LDA.	70,165.80	70,565.11
HCL Technologies Austria GmbH	3,897,784.94	2,951,742.87
HCL Technologies Beijing Co., Ltd.	0.48	-
HCL Technologies Belgium BVBA	11,766,348.27	5,021,564.78
HCL Technologies Bulgaria EOOD	3,540,956.00	1,163,761.70
HCL Technologies BV	7,506,280.83	5,580,973.94
HCL Technologies Chile SpA	330,948.16	1,453.44
HCL Technologies Colombia SAS	1,213,461.97	953,044.42
HCL Technologies Corporate Services Limited	0.89	-
HCL TECHNOLOGIES COSTA RICA S.R.L.	456,786.74	-
HCL Technologies Czech Republic s.r.o.	281,161.47	234,861.59
HCL Technologies Denmark ApS	2,284,723.79	1,918,206.13
HCL Technologies Egypt Limited	130,868.50	-
HCL Technologies Finland Oy	2,848,696.91	833,977.75
HCL Technologies France	3,486,097.19	2,743,880.67
HCL Technologies Germany GmbH	14,078,650.61	11,376,257.72
HCL Technologies Italy S.p.A.	8,091,751.69	2,862,063.54
HCL Technologies Lanka (Private) Limited	6,792,045.75	3,924,671.92
HCL Technologies Limited	74,898,345.70	196,859,544.13
HCL Technologies Lithuania UAB	1,444,549.81	1,355,087.17
HCL Technologies Luxembourg S.a.r.l	98,026.78	75,656.84
HCL TECHNOLOGIES MALAYSIA SDN. BHD.	9,037,862.40	6,515,375.80
HCL Technologies Mexico	13,631,047.17	9,491,678.14
HCL Technologies Middle East FZ- LLC	1,113,506.26	769,928.30
HCL Technologies Morocco Limited.	791,446.57	-
HCL Technologies Norway AS	3,240,340.26	2,148,085.24
HCL Technologies Philippines Inc	5,589,032.33	4,350,689.00
HCL Technologies Romania s.r.l.	180,148.96	166,445.03
HCL Technologies Slovakia S.R.O.	78,099.15	-
HCL Technologies Solutions GmBh	16,940.04	14,972.61
HCL Technologies South Africa (Proprietary) Limited	139,262.25	141,746.99
HCL Technologies Sweden (IOMC)	17,052,231.96	10,714,025.21
HCL Technologies UK Limited	43,149,324.40	35,433,642.53
HCL Technologies Vietnam Company Limited	1,156,318.41	415,059.25
PT. HCL Technologies Indonesia	1,434,965.52	1,557,494.99
Telerx Marketing, Inc.	12,518,365.29	1,368,189.56

应付账款 (续)

Urban Fulfillment Services LLC	3,358,875.23	539,835.63
C3i Europe Eood	-	61,397.02
HCL Costa Rica SRL	-	393,937.60
合计	<u>403,495,119.64</u>	<u>412,053,549.53</u>

其他应付款

	<u>2023 年</u>	<u>2022 年</u>
HCL Technologies Limited	2,424,527.58	17,066,661.30
HCL Canada Inc.	1,243,654.37	-
HCL Poland Sp.z.o.o.	142,163.00	-
HCL Muscat Technologies L.L.C	-	497,277.01
Telerx Marketing, Inc.	-	2,809,560.16
合计	<u>3,810,804.95</u>	<u>20,373,498.47</u>

预收账款

	<u>2023 年</u>	<u>2022 年</u>
Geometric Americas Inc.	92,050.00	92,050.00
HCL Belgium NV	(5,603.13)	421,067.50
HCL Muscat Technologies L.L.C	252,047.00	-
HCL Technologies S.A.	35,403.00	-
HCL Technologies UK Limited	454,469.44	351,117.87
C3i Services & Technologies (Dalian) Co., Limited	207,991.00	238,750.56
HCL Canada Inc.	3,372,547.00	4,608,772.37
HCL Poland Sp.z.o.o.	2,983,739.00	3,125,300.00
HCL Technologies France	13,618,029.00	15,741,566.00
HCL Technologies Middle East FZ- LLC	40,733.00	13,451.00
合计	<u>21,051,405.31</u>	<u>24,592,075.30</u>

预付账款

	<u>2023 年</u>	<u>2022 年</u>
HCL Belgium NV	448,866.00	-
Sankalp Semiconductor Private Limited	-	15,382.20
HCL Technologies Corporate Services Limited	2,393,102.00	2,324,136.33
HCL Technologies Beijing Co., Ltd.	5,830,103.00	6,470,928.80
HCL Technologies (Shanghai) Limited	<u>13,863,726.00</u>	<u>28,690,348.97</u>
合计	<u>22,535,797.00</u>	<u>37,500,796.30</u>

待摊费用

	<u>2023 年</u>	<u>2022 年</u>
HCL Technologies Limited	<u>2,505,535.00</u>	<u>4,674,479.00</u>

18 经营租赁承担

根据不可撤销的有关房屋经营租赁协议，本公司于 12 月 31 日后应付的最低租赁付款额如下：

	<u>2023 年</u>	<u>2022 年</u>
一年以内	4,929,376.00	5,429,372.04
一年以上至两年	<u>39,702.50</u>	<u>3,982,736.53</u>
合计	<u>4,969,078.50</u>	<u>9,412,108.57</u>